

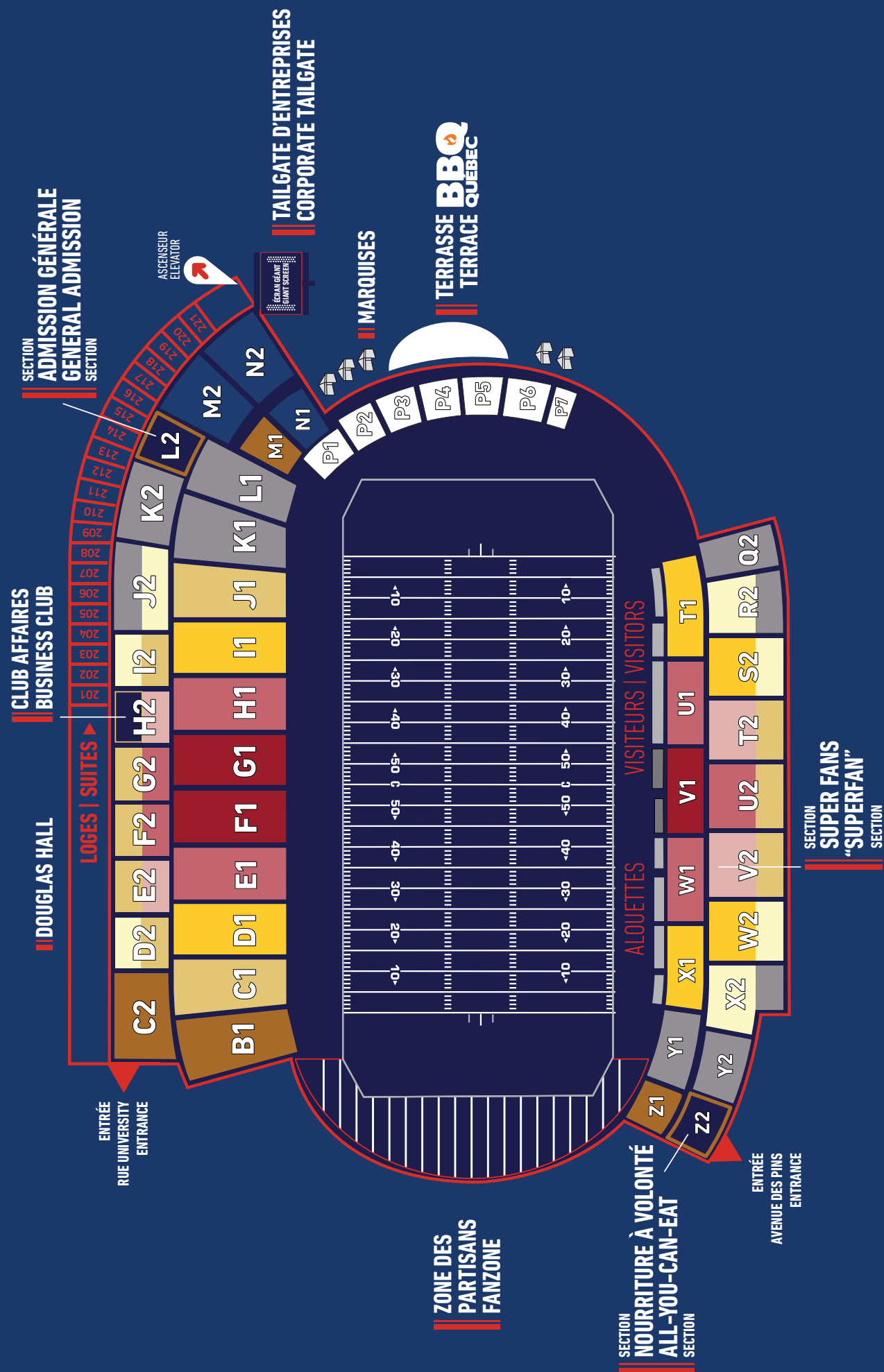


GUIDE MÉDIA

2018

MEDIA GUIDE





CALENDRIER 2018 SCHEDULE



PRÉ-SAISON | PRESEASON*

HEURE DE L'EST
EASTERN TIME

À DOMICILE | HOME
 À L'EXTÉRIEUR | AWAY
 ÉLIMINATOIRE | PLAYOFF

JEUDI 31 MAI* THURSDAY, MAY 31*	19 H 30	@ OTTAWA
SAMEDI 9 JUIN* SATURDAY, JUNE 9*	12 H 00	HAMILTON
SAMEDI 16 JUIN SATURDAY, JUNE 16	22 H 00	@ COLOMBIE-BRITANNIQUE
VENDREDI 22 JUIN FRIDAY, JUNE 22	19 H 00	WINNIPEG
SAMEDI 30 JUIN SATURDAY, JUNE 30	21 H 00	@ SASKATCHEWAN
VENDREDI 6 JUILLET FRIDAY, JULY 6	19 H 30	OTTAWA
SAMEDI 21 JUILLET SATURDAY, JULY 21	21 H 00	@ CALGARY
JEUDI 26 JUILLET THURSDAY, JULY 26	19 H 30	EDMONTON
VENDREDI 3 AOÛT FRIDAY, AUGUST 3	19 H 30	HAMILTON
SAMEDI 11 AOÛT SATURDAY, AUGUST 11	20 H 00	@ OTTAWA
SAMEDI 18 AOÛT SATURDAY, AUGUST 18	21 H 00	@ EDMONTON
VENDREDI 24 AOÛT FRIDAY, AUGUST 24	19 H 30	TORONTO
VENDREDI 31 AOÛT FRIDAY, AUGUST 31	19 H 30	@ OTTAWA
VENDREDI 14 SEPTEMBRE FRIDAY, SEPTEMBER 14	19 H 30	COLOMBIE-BRITANNIQUE
VENDREDI 21 SEPTEMBRE FRIDAY, SEPTEMBER 21	20 H 30	@ WINNIPEG
DIMANCHE 30 SEPTEMBRE SUNDAY, SEPTEMBER 30	13 H 00	SASKATCHEWAN
LUNDI 8 OCTOBRE MONDAY, OCTOBER 8	13 H 00	CALGARY
SAMEDI 20 OCTOBRE SATURDAY, OCTOBER 20	16 H 00	@ TORONTO
DIMANCHE 28 OCTOBRE SUNDAY, OCTOBER 28	13 H 00	TORONTO
SAMEDI 3 NOVEMBRE SATURDAY, NOVEMBER 3	19 H 00	@ HAMILTON
DIMANCHE 11 NOVEMBRE SUNDAY, NOVEMBER 11	13 H 00	DEMI-FINALE DE L'EST / EAST DIVISION SEMI-FINAL
DIMANCHE 18 NOVEMBRE SUNDAY, NOVEMBER 18	13 H 00	FINALE DE L'EST / EAST DIVISION FINAL
DIMANCHE 25 NOVEMBRE SUNDAY, NOVEMBER 25	18 H 00	COUPE GREY / GREY CUP



WWW.MONTREALALOUETTES.COM

#AlsMTL



TSN

RDS

TSN

RDS

RADIO

98.5

SPORTS

1 CALENDRIER 2018 SCHEDULE

3 Coordonnées des Alouettes | *Alouettes' address*

5 ORGANISATION | ORGANIZATION

- 11 Direction
- 12 Entraîneurs | *Coaches*
- 25 Opérations football | *Football Operations*
- 31 Équipe médicale | *Medical Team*
- 35 Administration | *Business Operations*
- 42 Cheerleaders

45 ÉQUIPE | TEAM

46 Vétérans | *Veterans*

65 RECRUES | ROOKIES

73 REPÊCHAGE 2018 DRAFT

79 COMMUNAUTÉ | COMMUNITY

- 80 Ensemble à l'école avec les Alouettes | *Together at School with the Alouettes*
- 82 Tournée Ultimate Football | *Ultimate Football Tour*

85 REVUE DE LA SAISON 2017 SEASON IN REVIEW

- 87 Classement final | *Final standings*
- 87 Fiche par équipe | *Team-by-team record*
- 88 Statistiques d'équipe | *Team stats*
- 89 Statistiques individuelles | *Individual stats*
- 91 Charte de participation | *Participation chart*
- 92 Sommaires des matches | *Game summaries*

103 HISTOIRE | HISTORY

- 104 Le football à Montréal | *Football in Montreal*
- 107 Les domiciles des Alouettes | *Alouettes' Homes*
- 109 Historique du Stade Mémorial Percival-Molson | *History of Percival Molson Memorial Stadium*
- 112 Depuis 1946 | *Since 1946*
- 114 Joueurs 1946-2017 | *Players*
- 121 Les uniformes des Alouettes | *The Alouettes' uniforms*

123 RÉSULTATS 1946-2017 RESULTS

- 124 Résultats à vie | *All-time results*
- 135 Avant de renaître | *Before the rebirth*

137 MENEURS PAR SAISON | YEAR-BY-YEAR LEADERS

- 138 Meneurs | *Leaders*
- 143 Numéros retirés | *Retired numbers*

145 TEMPLE DE LA RENOMMÉE | HALL OF FAME

- 145 Alouettes au Temple de la renommée | *Alouettes in the Hall of Fame*
- 155 Joueurs par excellence | *Most Outstanding Players*
- 158 Choix aux repêchages 1970-2018 | *Draft picks*

163 RECORDS

- 164 Saison régulière, équipe | *Regular season, team*
- 167 Éliminatoires, équipe | *Playoffs, team*
- 168 Coupe Grey, équipe | *Grey Cup, team*
- 170 Saison régulière, individuels | *Regular season, individual*
- 175 Éliminatoires, individuels | *Playoffs, individual*
- 176 Coupe Grey, individuels | *Grey Cup, individual*

177 INFOS MÉDIA | MEDIA INFO

- 178 Médias couvrant les Alouettes | *Media covering the Alouettes*
- 179 Calendrier LCF 2018 | *CFL Schedule*
- 180 Répertoire de la LCF | *CFL Directory*
- 181 La Coupe Grey | *The Grey Cup*
- 184 Équipes de la LCF | *CFL Teams*

OPÉRATIONS FOOTBALL OPERATIONS

4549, avenue Pierre-De Coubertin, Montréal (Québec) H1V 0B2
Tél.: 514-787-2545 - Fax: 514-787-2555

ADMINISTRATION

1260, boulevard Robert-Bourassa, 1^{er} étage, Montréal (Québec) H3B 3B9
Tél.: 514-787-2500 - Fax: 514-787-2565

CONTACTS MÉDIAS

Charles Rooke crooke@montrealalouettes.com
Francis Dupont fdupont@montrealalouettes.com

STADE MÉMORIAL PERCIVAL-MOLSON |
PERCIVAL MOLSON MEMORIAL STADIUM
Capacité | **Capacity: 23 420** • Construit en | **Built in: 1914**



TELUS



ORGANISATION
ORGANIZATION

OPÉRATIONS **FOOTBALL OPERATIONS**

ADMINISTRATION

KAVIS REED	Directeur général et Vice-président des opérations football <i>General Manager and Vice President of Football Operations</i>
PAT DONOVAN	Directeur des opérations football <i>Director of Football Operations</i>
JOE MACK	Directeur général adjoint du personnel des joueurs <i>Assistant General Manager of Player Personnel</i>
CAITLIN BELL	Chef de secteur de l'administration des opérations football <i>Manager of Football Operations</i>
MILES GORRELL	Directeur du dépistage national <i>Director of National Scouting</i>
RUSS LANDE	Directeur du dépistage universitaire <i>Director of College Scouting</i>
ÉRIC DESLAURIERS	Coordonnateur du repêchage et dépisteur national <i>Draft Coordinator and National Scout</i>
KAHLIL CARTER	Dépisteur <i>Scout</i>
CHARLES LUSSIER-RAIZENNE	Directeur de la recherche <i>Director of research</i>
RONNIE JAMES	Coordonnateur de la logistique et des voyages <i>Logistics and travel Coordinator</i>
ELYSSA PORLIER	Adjointe exécutive <i>Executive Assistant</i>
MARIA BIDAS	Adjointe aux opérations football <i>Football Operations Assistant</i>
VINCENT NARDONE	Analyste du budget <i>Budget Analyst</i>
ANTHONY BUTKOVIC	Coordonnateur de l'implication auprès des joueurs <i>Player Engagement Coordinator</i>
CHRIS MAGYAR	Stagiaire aux opérations football et à l'équipement <i>Football Operations and Equipment Intern</i>

ENTRAÎNEURS | **COACHES**

MIKE SHERMAN	Entraîneur-chef <i>Head Coach</i>
KHARI JONES	Coordonnateur offensif et entraîneur des quarts <i>Offensive Coordinator and Quarterbacks Coach</i>
RICH STUBLER	Coordonnateur défensif <i>Defensive Coordinator</i>
MICKEY DONOVAN	Coordonnateur des unités spéciales <i>Special Teams Coordinator</i>
PAUL DUNN	Entraîneur de la ligne à l'attaque et coordonnateur de l'attaque au sol <i>Offensive line coach and run game coordinator</i>
BERT HILL	Entraîneur de la ligne défensive <i>Defensive line coach</i>
JASON TUCKER	Entraîneur des receveurs <i>Receivers coach</i>
TODD HOWARD	Entraîneur des secondeurs <i>Linebackers coach</i>
ANDRÉ BOLDUC	Entraîneur des demis à l'attaque <i>Running Backs Coach</i>
BILLY PARKER	Entraîneur adjoint en défense <i>Defensive Assistant</i>
BEN SHERMAN	Adjoint à l'entraîneur-chef <i>Special Assistant to the Head Coach</i>
ANDRÉ BARBOZA	Entraîneur des receveurs extérieurs <i>Outside Wide Receivers Coach</i>
CRIS DISHMAN	Entraîneur adjoint en défense <i>Defensive assistant</i>
CHRIS MOSLEY	Entraîneur-adjoint de la ligne à l'attaque <i>Assistant Offensive Line Coach</i>
ANTHONY IERULLO	Adjoint aux unités spéciales <i>Special Teams Assistant</i>

ÉQUIPEMENT | **EQUIPMENT**

GREG MCGUIRE	Gérant d'équipement <i>Head Equipment Manager</i>
RYAN BATTEN	Adjoint au gérant d'équipement <i>Assistant Equipment Manager</i>
KEVIN FILIATRAULT	Assistant à l'équipement <i>Equipment Assistant</i>
SERGE BROTHERTON	Assistant aux vestiaires <i>Locker Room Assistant</i>
SERGE HARBEC	Gérant du vestiaire adverse <i>Visiting Clubhouse Manager</i>

VIDÉO | **VIDEO**

RICO MOROTTI	Coordonnateur vidéo en chef <i>Head Video Coordinator</i>
DAMIAN CAMERON	Assistant vidéo <i>Video Assistant</i>

THÉRAPEUTES | **THERAPISTS**

RODNEY SASSI	Directeur des services de médecine sportive et thérapeute en chef <i>Director of Sports Medicine Services and Head Athletic Therapist</i>
DANIEL CHAMMAS	Thérapeute adjoint <i>Assistant Athletic Therapist</i>
JENNIFER PERKINS	Thérapeute adjoint <i>Assistant Athletic Therapist</i>
DEREK DELLA ROCCA	Conditionnement physique <i>Strength & Conditioning</i>
VINCENT RACINE-ROOF	Entraîneur en force et conditionnement physique <i>Strength and Conditioning Coach</i>
ANDREW LISSADE	Entraîneur en vitesse et conditionnement physique <i>Strength & Speed Conditioning Coach</i>

EMPLOYÉS | **STAFF**

EXÉCUTIF | **EXECUTIVE**

BOB WETENHALL	Co-proprétaire <i>Co-owner</i>
ANDREW WETENHALL	Co-proprétaire et gouverneur principal <i>Co-owner and Lead Governor</i>
PAUL HARRIS	Président du conseil d'administration <i>Chairman of the Board</i>
PATRICK BOVIN	Président et chef de la direction <i>President and C.E.O</i>
GEORGE A. COHON	Directeur <i>Director</i>
ROBERT WETENHALL JR.	Directeur <i>Director</i>

OPÉRATIONS ET ÉVÉNEMENTS | **OPERATIONS AND EVENTS**

CARL COMEAU	Directeur principal des opérations <i>Senior Director, Operations</i>
JOANIE MARTIN	Superviseure, Jour de match <i>Supervisor, Game Day and Fan Events</i>
PHILIPPE DELISLE	Coordonnateur hospitalité et événements <i>Coordinator, Hospitality and Fan Events</i>
SARA DIDILLON	Coordonnatrice, hospitalité et événements <i>Coordinator, Events and Hospitality</i>
VINCENT RACINE	Coordonnateur, logistique <i>Coordinator, Logistics</i>

PARTENARIATS CORPORATIFS | **CORPORATE PARTNERSHIPS**

NICOLAS LESAGE	Vice-président, partenariats corporatifs <i>Vice-President, Corporate Partnerships</i>
AZMINA KASSIM	Directrice de comptes principale, partenariats corporatifs <i>Senior Account Director, Corporate Partnerships</i>
STEVEN MABEE	Directeur de comptes, partenariats corporatifs <i>Account Director, Corporate Partnerships</i>
PAMELA RONDEAU-CHABOT	Coordonnatrice, partenariats corporatifs <i>Coordinator, Corporate Partnerships</i>

COMMUNICATIONS ET RELATIONS COMMUNAUTAIRE | **COMMUNICATIONS AND COMMUNITY RELATIONS**

LOUIS-ANTOINE PAQUIN	Vice-président, communications et relations communautaires <i>Vice President of Communications and Community Relations</i>
ANNIE LAROUCHE	Directrice de la Fondation et de l'équipe des cheerleaders <i>Director, Foundation and Cheerleading team</i>
CHARLES ROOKE	Directeur, communications <i>Director, Communications</i>
FRANCIS DUPONT	Responsable communications, relations médias <i>Manager, communications and Community relations</i>
SIDNEY GINCHEREAU	Coordonnatrice de la Fondation et relations communautaires <i>Coordinator, Foundation and Community Relations</i>
EMMIE HUDON-LEBLANC	Stagiaire, communications et relations médias <i>Intern, Communications and Media Relations</i>
DAPHNÉ DUBOIS	Stagiaire, communications et relations médias <i>Intern, Communications and Media Relations</i>

MARKETING

PAUL-ANDRÉ CÔTÉ	Vice-président, marketing intégré et développement des affaires <i>Vice President of Integrated Marketing and Business Development</i>
SÉBASTIEN BOULANGER	Lead créatif <i>Creative Lead</i>
BENJAMIN PUIG	Directeur, marketing et produits dérivés <i>Director, Marketing and Retail Operations</i>
VINCENT LÉVESQUE	Directeur marque et contenu digital <i>Director, Brand and Digital Content</i>
PIERRICK PECQUEUR	Superviseur, projets et production marketing <i>Supervisor, Marketing Project and Production</i>
ÉMILIE DESGAGNÉ	Superviseur, rédaction et projets <i>Supervisor, Copywriter and Projects</i>
OLIVIER TURCOTTE	Superviseur, football amateur et projets <i>Supervisor, Amateur Football and Projects</i>
PIERRE-MARC LACHAINE	Vidéaste <i>Video Production</i>
CAMERON CHRISTENSEN	Chef de secteur, produits dérivés <i>Manager, Retail Operations</i>
UNA WHITE	Coordonnatrice, produits dérivés <i>Coordinator, Retail Operations</i>
MARINE DIDIERLAURENT	Coordonnatrice contenu digital et marketing web <i>Coordinator, Digital Content and Web Marketing</i>
CYNTHIA CIANCIUSI	Coordonnatrice, marketing numérique <i>Coordinator, Digital Marketing</i>
SAMUEL LAFONTAINE	Monteur vidéo et graphiste <i>Video Editor and Graphic Designer</i>
LIAM MAHONEY	Gestionnaire de communauté numérique <i>Digital Community Manager</i>
YACINE BOUHALI	Coordonnateur, Marque et Contenu Digital <i>Coordinator, Brand and Digital Content</i>

BILLETTERIE ET SERVICE À LA CLIENTÈLE | **TICKET OFFICE AND CUSTOMER SERVICE**

BRIAN WEIGHTMAN	Directeur, ventes et services aux partisans <i>Director, Sales and Fan Services</i>
MIKE MISISCHIA	Gestionnaire des opérations de billetterie et intelligence d'affaires <i>Ticket Operations and Business Intelligence Manager</i>
WILLIAM DUMONT	Gestionnaire de comptes, billets de saison <i>Account Manager, Season Tickets</i>
FRANCOIS-OLIVIER LAVERY	Gestionnaire de compte, expériences de groupes et ventes de sièges prestigieux <i>Account Manager, Group Experiences and Premium Seats</i>
DAVID LAROCHE-GAGNON	Coordonnateur, opérations de billetterie et relations aux partisans <i>Coordinator, Ticket Operations and Fan Services</i>
JOHN DI TERLIZZI	Superviseur des ventes, groupes et sièges prestigieux <i>Sales Supervisor, Groups and Premium Seats</i>
MAXIME TRUDEAU	Représentant, service aux partisans <i>Fan services Representative</i>
EVELINE LÉPINAY	Déléguée, vente de billets de groupe et sièges prestigieux <i>Account Executive, Group Sales and Prestige Seats</i>
COREY RAMIREZ	Délégué, vente de billets de groupe et sièges prestigieux <i>Account Executive, Group Sales and Prestige Seats</i>
TONY DELBLOND	Superviseur des ventes, billets de saison <i>Sales Supervisor, Season Tickets</i>
SERGE CORBEIL	Gestionnaire de comptes, billets de saison <i>Account Manager, Season Tickets</i>
BENJAMIN CASSAN	Gestionnaire de comptes <i>Account Manager, Memberships</i>
JEREMIE CHOLETTE	Gestionnaire de comptes <i>Account Manager, Memberships</i>
CHRIS ARKINSON	Stagiaire, ventes et services aux partisans <i>Intern, Sales and Ticketing and Fan Services</i>
JACOB BOURGET	Stagiaire, ventes et services aux partisans <i>Intern, Sales and Ticketing and Fan Services</i>

FINANCES ET ADMINISTRATION | **FINANCE & ADMINISTRATION**

YOLAINE FORTIER	Vice-présidente, finance et administration <i>Vice President of Finance and Administration</i>
RENÉE LEBLANC	Responsable de la paie et des ressources humaines <i>Responsible Payroll and Human Resources</i>
RACHEL ST-JEAN PELLERIN	Contrôleuse <i>Controller</i>
FANNY GIRARD	Adjointe administrative <i>Administrative Assistant</i>

AUTRE | **OTHER**

IAN MOFFORD	Co-président, Association des anciens Alouettes <i>Co-president, Alouettes Alumni Association</i>
ÉTIENNE BOULAY	Co-président, Association des anciens Alouettes <i>Co-president, Alouettes Alumni Association</i>
BENNY OLESZCZUK	Directeur, Association des anciens Alouettes <i>Director, Alouettes Alumni Association</i>
BRUNO HEPPELL	Ambassadeur <i>Ambassador</i>
PETER DALLA RIVA	Ambassadeur <i>Ambassador</i>
LORENZO DELLA FORESTA	Coach de vie <i>Life Coach</i>





Le propriétaire Bob Wetenhall avec deux anciens Alouettes membres du Temple de la renommée, Tracy Ham et Mike Pringle.
Owner Bob Wetenhall with Hall of Fame friends Tracy Ham and Mike Pringle.

BOB WETENHALL

CO-PROPRIÉTAIRE | CO-OWNER

& LCF DEPUIS | SINCE 1997
 2000, 02, 03, 05, 06, 08, 09, 10
 2002, 09, 10



BOB WETENHALL est originaire de l'Ouest américain et a travaillé durant la majeure partie de sa vie à New York. Diplômé de l'Université Princeton, il est un des membres fondateurs de McConnell Wetenhall & Co. Inc., de New York. La compagnie a été active dans le domaine financier, l'entreprise détient des parts dans l'immobilier commercial et résidentiel ainsi que dans le secteur des ressources naturelles.

Il était copropriétaire des Patriots de Boston de la Ligue Américaine de Football (AFL) vers la fin des années 1960 pour ensuite devenir propriétaire des Patriots de la NouvelleAngleterre lorsque l'équipe s'est jointe à la NFL. Il a aussi été propriétaire d'une équipe de la Ligue nord-américaine de soccer au cours des années 1970.

Wetenhall a reçu un doctorat honorifique en droit de l'Université McGill le 23 novembre 2011, en reconnaissance de son travail dans le réaménagement des Alouettes de Montréal et de l'agrandissement du Stade Mémorial Percival-Molson. Il a été intronisé au Temple de la renommée du football canadien en 2015, dans la catégorie des bâtisseurs.

Au fil des ans, il s'est intéressé au monde des affaires au Canada, notamment à titre de directeur de Norin Corp., à qui appartenait l'entreprise Maple Leaf Mills durant les années 1970 et 1980. Il vit en Floride et possède des résidences à New York et à Montréal. Il a deux fils.

BOB WETENHALL was raised in the American Midwest, working for most of his life in New York. He attended Princeton University and is one of the founding members of McConnell Wetenhall & Co. Inc. The company has been involved in investment banking and also holds interests in real estate and natural resources.

He was a co-owner of the Boston Patriots of the American Football League during the late 1960s and continued as an owner of the New England Patriots when the franchise entered the NFL. He also was a co-owner of a North American Soccer League team in the 1970s.

Wetenhall was granted an honorary Doctor of Laws degree by McGill University on November 23, 2011, in recognition of his work in the redevelopment of the Montreal Alouettes and the expansion of Percival Molson Memorial Stadium. He was inducted as a builder into the Canadian Football Hall of Fame's Class of 2015.

He has been involved in commerce in Canada through the years. He was Director of Norin Corp, which owned Maple Leaf Mills during the 1970s and 1980s. He lives in Florida and has residences in New York and Montreal. He has two sons.

L'ÈRE WETENHALL | THE WETENHALL ERA

LA PREMIÈRE DÉCENNIE WETENHALL THE FIRST WETENHALL DECADE										
ANNÉE YEAR	PJ GP	V W	D L	N T	POINTS	PP PF	PC PA	%	RG RK	
1997	18	13	5	0	26	509	532	,722	2	
1998	18	12	5	1	25	470	435	,706	2	
1999	18	12	6	0	24	495	395	,667	1	
2000	18	12	6	0	24	594	379	,667	1	
2001	18	9	9	0	18	454	419	,500	3	
2002	18	13	5	0	26	587	407	,722	1	
2003	18	13	5	0	26	562	409	,722	1	
2004	18	14	4	0	28	584	371	,778	1	
2005	18	10	8	0	20	592	519	,556	2	
2006	18	10	8	0	20	451	431	,556	1	
TOTAUX 1997-2006	180	118	61	1	237	5298	4297	,659		
2007 - 2017										
2007	18	8	10	0	16	398	433	,444	3	
2008	18	11	7	0	22	610	443	,611	1	
2009	18	15	3	0	30	600	324	,833	1	
2010	18	12	6	0	24	521	475	,666	1	
2011	18	10	8	0	20	515	468	,556	2	
2012	18	11	7	0	22	478	489	,611	1	
2013	18	8	10	0	16	459	471	,444	3	
2014	18	9	9	0	18	360	394	,500	2	
2015	18	6	12	0	12	388	402	,333	4	
2016	18	7	11	0	14	383	416	,389	3	
2017	18	3	15	0	6	314	580	,166	4	
Totaux 1997-2017	378	218	159	1	437	10 324	9 192	,517		





ANDREW WETENHALL

CO-PROPRIÉTAIRE ET
GOUVERNEUR PRINCIPAL |
CO-OWNER AND LEAD GOVERNOR

Andrew Wetenhall a agi, pour la majorité de sa carrière, à titre de banquier d'investissement au sein d'une grande firme basée à New-York. En tant que directeur général, son rôle est de conseiller de grandes compagnies internationales en accordant une attention particulière aux entreprises dans le milieu des ressources naturelles. Il a siégé au conseil d'administration des Alouettes de Montréal et en tant que gouverneur en chef de la Ligue Canadienne de Football. Il a aussi mené la récente restructuration de l'organisation des Alouettes de Montréal et de ses opérations. De plus, il est actif au sein de l'industrie de l'hôtellerie et du voyage y compris en tant que directeur de Plusgrade, une société de logiciels basée à Montréal. Andrew est diplômé de l'Université Vanderbilt et vit avec sa femme et leurs trois enfants.

Andrew Wetenhall has spent his career as an investment banker with a large New York City-based firm. As Managing Director he focuses on advising major companies worldwide with special attention to natural resources enterprises. He has served on the Board of Directors of the Montreal Alouettes and as a Lead Governor of the Canadian Football League, and led the recent restructuring of the Alouettes' organization and operations. Additionally, he is active in the hotel and travel industry, inclusive of his role as a director of Plusgrade, a Montreal-based software company. Andrew is a graduate of Vanderbilt University and lives with his wife and their three children.

KAVIS REED

DIRECTEUR GÉNÉRAL |
GENERAL MANAGER

 DEPUIS | SINCE 2015

 DEPUIS | SINCE 1995

 FINALE DE L'OUEST 1996, 09



Le 14 décembre 2016, les Alouettes de Montréal, septuple champion de la Coupe Grey, ont annoncé la nomination de Kavis Reed au poste de directeur général de la formation, devenant ainsi le seizième directeur général de l'histoire de la franchise montréalaise. En septembre 2017, Kavis Reed a pris le relais de Jacques Chapdelaine comme entraîneur-chef des Alouettes terminant ainsi l'année, en plus de ses fonctions de directeur général.

Le riche parcours de Kavis Reed dans la Ligue canadienne de football ne compte par moins de quinze saisons d'expérience comme entraîneur dans le circuit, dont trois en tant qu'entraîneur-chef des Eskimos d'Edmonton de 2011 à 2013. À sa première saison à la barre des Eskimos, il a conduit l'équipe à une saison de 11-7, bon pour le deuxième rang dans la division Ouest, avant d'atteindre la finale de l'Ouest. L'équipe n'avait remporté que sept matchs la saison précédente et Reed a été nommé finaliste au titre d'entraîneur de l'année dans la LCF. Reed fut nommé adjoint à l'entraîneur-chef à l'aube de la saison 2016, sa deuxième saison en tant que coordonnateur des unités spéciales des Alouettes. L'électrisant retourneur de bottés Stefan Logan a connu deux saisons époustouflantes sous sa tutelle, réécrivant le livre des records des Alouettes à maintes reprises aux côtés de légendes des Alouettes comme Mike Pringle et Hal Patterson.

En 2010, Reed a occupé le poste de coordonnateur défensif avec les Blue Bombers de Winnipeg, qui ont accordé le moins de verges par la passe dans le circuit. L'année précédente, il a agi en tant que coordonnateur des unités spéciales et entraîneur des demis à l'attaque avec les Roughriders de la Saskatchewan, aidant l'équipe à atteindre la finale de la Coupe Grey.

Originaire de Georgetown en Caroline du Sud, Reed a entamé sa carrière d'entraîneur en tant que coordonnateur des unités spéciales et entraîneur des demis-défensifs avec les Argonauts de Toronto en 2001. Reed a ensuite occupé le poste d'entraîneur des demis défensifs avec les Renegades d'Ottawa (2002-2003), de coordonnateur défensif avec les Tiger-Cats de Hamilton (2004-2006), d'adjoint en défense avec les Argonauts en 2007 avant de devenir leur coordonnateur défensif la saison suivante.

Reed a joué pendant cinq saisons (1995-1999) comme demi défensif dans la LCF, étant nommé sur l'équipe d'étoiles de la LCF en 1997, alors qu'il était un porte-couleurs des Eskimos d'Edmonton. Cette année-là, il avait réussi sept interceptions, dont deux retournées pour des majeurs. Cette saison mémorable lui a valu un essai avec les Chiefs de Kansas City l'année suivante. Sa carrière de joueur a pris fin abruptement à la suite d'une sérieuse blessure au cou lors d'un match dispute contre les Tiger-Cats de Hamilton.

Kavis et son épouse Darlene sont les parents de deux enfants, Tyra et Tarik.

The Montreal Alouettes ownership group announced on December 14, 2016 that Kavis Reed was appointed as the club's new General Manager of the seven-time Grey Cup Champion Montreal Alouettes, thus becoming the 16th General Manager in the Club's history. In September 2017, Kavis Reed took over from Jacques Chapdelaine as Alouettes head coach, finishing the year in addition to his duties as General Manager.

Reed becomes the Alouettes General Manager following a rich and brilliant 15-year career of coaching experience North of the border, including three as the Edmonton Eskimos head coach from 2011 to 2013. In his first season as the Eskimos head coach, he led the team to an 11-7 season and a second place finish as well as a Western Final berth. The team had only won seven games the previous year and Reed was named a coach of the year finalist. Reed joined the Alouettes in 2015 as the club's Special Teams Coordinator. He was appointed assistant head coach a year later. Under his tutelage, the electrifying speedster Stefan Logan has had two seasons to remember, rewriting the Alouettes' record book multiple times next to Alouettes' legends Mike Pringle and Hal Patterson.

In 2010, Reed was the Winnipeg Blue Bombers Defensive Coordinator and his unit was the best in the league against the pass and second best in total defence. The previous year, he was the Saskatchewan Roughriders Special Teams Coordinator and Defensive Backs Coach, helping the team reach the Grey Cup.

The Georgetown, SC native began his CFL coaching career as the Toronto Argonauts special teams coordinator and defensive backs coach. Reed, then coached the defensive backs with the Ottawa Renegades (2002-2003) before becoming the Hamilton Tiger-Cats defensive coordinator (2004-2006). He was a defensive assistant coach with the Toronto Argonauts in 2007 before being named their defensive coordinator the following season.

Kavis Reed also played for five seasons (1995-1999) as a defensive back for the Edmonton Eskimos. He was named a CFL All-Star in 1997 when he had seven interceptions, two of which were returned for majors. This memorable season earned him a tryout with the Kansas City Chiefs the following year. His playing career ended abruptly as a result of a serious neck injury during a game against the Hamilton Tiger-Cats.

Kavis and his wife, Darlene, are parents of two, Tyra and Tarik.





MIKE SHERMAN

ENTRAÎNEUR-CHEF | HEAD COACH

 &  DEPUIS | SINCE 2018

Le 20 décembre 2017, Mike Sherman a été nommé le 24^e entraîneur-chef de l'histoire des Alouettes de Montréal.

Sherman a été l'entraîneur-chef des Packers de Green Bay dans la NFL de 2000 à 2006. Sous sa férule, l'équipe a montré une fiche gagnante pendant cinq saisons consécutives entre 2000 et 2004 cumulant un dossier de 53-17 avec un pourcentage de victoires de .663 ce qui le place au deuxième rang de l'histoire du club derrière le légendaire Vince Lombardi. Durant ces quatre ans, seuls les Packers et une autre équipe ont réussi à se qualifier pour les éliminatoires chaque année.

Sherman a mené les Packers à des records de concession pour les verges au sol en 2003 et les verges par la passe en 2004. En 2003, le quart de Green Bay Brett Favre a mené la NFL avec 32 passes de touché sous ses ordres. Les Packers ont de plus brisé un record d'équipe avec 2 558 verges au sol. En 2003, l'équipe a inscrit 442 points, ce qui représentait le quatrième meilleur pointage dans l'histoire de l'équipe.

En six saisons à Green Bay, Sherman a compilé une fiche de 57-39 en saison régulière. De 2001 à 2004, il a aussi été directeur général des Packers. Il s'est joint une première fois à l'organisation en 1997 comme entraîneur des ailiers rapprochés avant de suivre Mike Holmgren à Seattle en 1999 où il a dirigé l'attaque de l'équipe pendant deux ans.

Sherman a aussi été assistant entraîneur des Texans de Houston en 2006 et 2007. À sa deuxième année avec l'équipe, il fut aussi nommé coordonnateur de l'attaque. Il a fait passer l'attaque de la 28^e place à la 14^e dans la NFL et les Texas ont terminé l'année avec un dossier de .500 pour la première fois dans l'histoire de la franchise. Plus récemment, il a été coordonnateur de l'attaque des Dolphins de Miami en 2012-2013.

Avant de rejoindre les Packers, Sherman travaillait dans les rangs universitaires, comme entraîneur de la ligne offensive. Il a fait deux séjours avec les Aggies de l'Université du Texas A&M de 1989 à 1993 et 1995-96. Il est retourné avec les Aggies de 2008 à 2011, cette fois comme entraîneur-chef. Il a mené l'équipe à trois matchs de championnat et un titre de conférence en quatre saisons. Il dirigeait le futur quart de la NFL Ryan Tannehill.

Il a aussi été entraîneur à Worcester Academy, l'Université de Pittsburgh, l'Université Tulane, le College Holy Cross et UCLA.

De 2015 à 2017, Sherman est retourné près de chez lui où il a dirigé l'école secondaire Nauset Regional au Massachusetts.

Il habite à Dennis au Massachusetts sur Cape Cod avec sa femme Karen. Le couple a cinq enfants, Sarah, Emily, Matthew, Benjamin et Selena.

On December 20, 2017, Mike Sherman was named the 24th Head Coach in Montreal Alouettes history.

Sherman was the head coach of the Green Bay Packers from 2000 to 2006. He led the team to five consecutive winning seasons from 2000-04 compiling a 53-17 record, and a .663 winning percentage, which was the second highest in Packers history, trailing only that of legendary Vince Lombardi. The Packers were only one of two teams to make the playoffs every season during that four-year span.

Between 2002 and 2004, he led the Packers to three consecutive NFC North Division titles. The Northwood, MA native led the Packers to break franchise records for rushing yards (1,909) in 2003 and passing yards (4,449) in 2004. In 2003, Packers quarterback Brett Favre led the NFL with 32 touchdown passes. The 2003 team also scored 442 points, which is the fourth highest total in franchise history.

In his six years with Green Bay, Sherman compiled a 57-39 regular season record. He was also the Packers General Manager from 2001 to 2004. He had joined the Packers organization in 1997 as the tight ends coach and followed Mike Holmgren to the Seattle Seahawks in 1999, where he was the team's offensive coordinator.

Sherman also was the Assistant Head Coach of the Houston Texans in 2006 and 2007, adding offensive coordinator duties during his second season in Texas. That season, the offence improved from 28th offence in the NFL to 14th and the Texans finished with a .500 record for the first time in franchise history. More recently, he was the offensive coordinator of the Miami Dolphins in 2012-13.

Prior to joining the Packers, Sherman coached in the collegiate ranks, mainly as an offensive line coach. He made two stops with the Texas A&M Aggies from 1989 to 1993 and in 1995-96. He would later return to the Aggies from 2008 to 2011, this time as the head coach. He led the team to three bowl games and a conference division championship in four seasons. There, he coached future NFL quarterback Ryan Tannehill.

He also coached at Worcester Academy, the University of Pittsburgh, Tulane University, the College of Holy Cross as well as UCLA.

From 2015 to 2017, Sherman returned closer to home and accepted the challenge of becoming the head coach at Nauset Regional High School in Massachusetts.

He currently resides in Dennis, MA on Cape Cod with his wife Karen. The couple has five children, Sarah, Emily, Matthew, Benjamin and Selena.

RICH STUBLER

COORDONNATEUR DÉFENSIF | DEFENSIVE COORDINATOR

 DEPUIS | SINCE 2018

 DEPUIS | SINCE 1983

 1986, 04  1993, 00, 14

 1986, 93, 00, 04, 14



Après avoir gradué de l'Université de Northern Colorado, Stubler a commencé sa carrière d'entraîneur en 1971 à Roaring Fork High School à Carbondale, au Colorado. Après avoir remporté 30 matchs et gagné un championnat d'État en trois saisons, il a déménagé en 1974 pour être l'entraîneur des Buffaloes de l'Université du Colorado Boulder. Par la suite, il a été engagé comme entraîneur de la tertiaire pour les Aggies de New Mexico State de 1975 à 1977. Le natif de Garfield au Colorado a par la suite passé une saison avec les Mustangs de l'Université Southern Methodist. Puis, il a rejoint le personnel d'entraîneurs des Rams de Colorado State de 1979 à 1982.

Sa carrière d'entraîneur dans la LCF a commencé avec les Tiger-Cats de Hamilton en 1983 après s'être déplacé depuis 12 saisons dans les rangs universitaires. Il a passé 30 ans dans la LCF, principalement en tant que coordonnateur défensif. Il a remporté la Coupe Grey à cinq reprises. Son dernier trophée remonte à 2014, alors qu'il était avec les Stampeders de Calgary.

Stubler a quitté la LCF en 1996-1997 lorsqu'il a été nommé coordonnateur défensif de l'équipe de l'Université de l'Oregon dans la NCAA.

En tout, dans la LCF, il a été nommé entraîneur pour les Argonauts de Toronto et les Lions de la Colombie-Britannique à trois reprises chacune. Il a aussi obtenu deux mandats avec les Eskimos d'Edmonton et a œuvré pour les Stampeders de Calgary. La majeure partie du temps, il travaillait comme entraîneur de la ligne défensive.

Son dernier emploi dans la LCF était avec les Argonauts de Toronto en 2016, alors qu'il était le coordonnateur défensif.

Stubler s'est joint aux Alouettes de Montréal cette année pendant la saison morte.

After graduating from the University of Northern Colorado, Stubler began his coaching career in 1971 at Roaring Fork High School in Carbondale, Colorado. After winning 30 games and a state championship in three seasons, he moved on in 1974 to become the freshmen coach for the University of Colorado Boulder team.

Stubler was then hired by the New Mexico State Aggies as their secondary coach from 1975 to 1977. The Garfield, Colorado native then spent one season with the Mustangs of Southern Methodist University. Stubler was also a member of the Colorado State Rams coaching staff from 1979-82.

Stubler started his coaching career in the CFL with the Hamilton Tiger-Cats in 1983 after spending 12 years at the university level. He has spent 30 years in the league, mostly as a defensive coordinator. He won the Grey Cup five times. His last one was with the Calgary Stampeders in 2014.

Stubler left the CFL in 1996-1997 when he was named defensive coordinator for the University of Oregon's Ducks in the NCAA. During most of his career at the university and professional levels, Stubler served as a defensive coach.

Overall, he's coached the Toronto Argonauts and the BC Lions three times, the Edmonton Eskimos twice and had also worked for the Calgary Stampeders.

His last job in the CFL was with the Toronto Argonauts in 2016, as their defensive coordinator.

This past year, Stubler was hired by the Alouettes during the off-season.





MICKEY DONOVAN

ENTRAÎNEUR DES UNITÉS SPÉCIALES |
SPECIAL TEAMS COACH

 &  DEPUIS | SINCE 2018

Né à Laconia, au New Hampshire, il était l'entraîneur-chef des Stingers de Concordia depuis 2014. Dès sa première année, il a été choisi l'entraîneur de l'année de la RSEQ par les médias, entraîneurs-chefs et directeurs athlétiques.

De 2002 à 2004, il a connu beaucoup de succès comme secondeur avec l'Université Concordia. À sa dernière année, il a remporté le trophée du président, remis au meilleur joueur défensif au pays. Il a été élu deux fois sur l'équipe d'étoiles au pays lors de sa carrière universitaire. Il a terminé sa carrière avec 153 plaqués en 19 parties.

La carrière d'entraîneur de Donovan a débuté avec un stage à l'Université du New Hampshire en 2006. L'année suivante, il œuvrait avec les Mustangs de Western comme entraîneur des secondeurs. Durant ses quatre années avec Western, il était responsable des unités spéciales, de la défensive et faisait même du recrutement pour son institution.

L'homme de 37 ans a participé aux camps d'entraînement des Blue Bombers de Winnipeg et des Argonauts de Toronto en tant qu'entraîneur invité en 2011 et 2013. Il a aussi été coordonnateur des unités spéciales pour le Championnat du monde 2009 pour l'équipe des moins de 19 ans avec Ontario Ouest. Il a répété l'expérience en 2010 et 2011 avec Ontario Ouest, cette fois comme coordonnateur défensif à la Coupe Canada

En novembre 2011, Donovan a joint les Redmen de McGill comme assistant-entraîneur et coordonnateur défensif.

Donovan a été nommé entraîneur des unités spéciales des Alouettes en janvier 2018. Il en sera à une première expérience dans les rangs professionnels.

The Laconia, N.H., native was the head coach of the Concordia Stingers football program since the 2014 football season. In his first year, he was selected as the RSEQ Coach of the Year by a panel of media professionals, head coaches and athletic directors.

As a player, Donovan was a very accomplished linebacker for three seasons with the Stingers from - 2002 through 2004, he was a two-time Quebec all-star, a two-time CIS all-Canadian and he won the Presidents' Trophy as the top defensive player in Canadian university football in 2004. He closed out his career with 153 tackles in just 19 games.

Donovan's coaching career started with an internship at the University of New Hampshire in 2006. Donovan joined the Western Mustangs in 2007 to coach linebackers. During his four years with the Mustangs, he handled special teams, the defensive front seven and served as the team's recruiting coordinator.

He was a guest coach at the Winnipeg Blue Bombers training camp in 2011 and the Toronto Argonauts in 2013, has also served as a special teams coordinator for the Canadian under-19 team at the 2009 world junior championship. As well, he was the defensive coordinator for Team Ontario West at the Canada Cup tournament in 2010 and 2011.

In November of 2011, Donovan joined the McGill Redmen program as assistant head coach and defensive coordinator.

Donovan was named the Alouettes special teams coordinator in January 2018. He will have his first experience in the professional ranks.

KHARI JONES

COORDONNATEUR OFFENSIF
ET ENTRAÎNEUR DES QUARTS |
OFFENSIVE COORDINATOR
AND QUARTERBACK COACH

 DEPUIS | SINCE 2018

 DEPUIS | SINCE 1997

 2001  2013  2013



Khari Jones a été embauché par les Alouettes de Montréal en décembre 2017

Cet ancien quart de 11 saisons dans la LCF a débuté sa carrière comme entraîneur des quarts avec les Tiger-Cats de Hamilton en 2009. Après deux saisons, il fut promu coordonnateur offensif aidant son équipe à se rendre en finale de l'Est. L'année suivante, il s'est joint aux Roughriders de la Saskatchewan avec qui il a gagné la Coupe Grey en 2013. Les trois saisons suivantes, il sera l'homme responsable de l'attaque des Lions de la Colombie-Britannique avant son arrivée à Montréal.

En 2017, sous sa gouverne, les receveurs Bryan Burnham et Emmanuel Arceneaux ont fait partie des meneurs de la LCF avec respectivement 1 202 et 1 137 verges sur des réceptions et ils ont compilé 13 touchés.

Jones a passé trois saisons à Hamilton (2009-2011) comme entraîneur des quart et coordonnateur de l'attaque en 2011. En 2010, le quart Kevin Glenn a lancé pour 5,334 verges et récolté 33 passes et un franchissement de 33 touchés.

Comme joueur, Jones a connu une belle carrière de 2000 à 2004 avec les Blue Bombers de Winnipeg, ce qui lui a valu d'être intronisé au sein de leur Temple de la renommée. En 2001, il s'est mérité le titre du joueur le plus utile de la LCF après avoir mené son équipe à une fiche de 14-4-0. En 2002, il a passé pour 5,353 verges et décroché 46 passes de touché. Ce chiffre est le 3^e meilleur totale de l'histoire de la LCF. De 2000 à 2002, il a inscrit 107 passes de touché, soit le meilleur total pour un joueur de la LCF ou de la NFL pour cette période. Il a aussi porté les couleurs des Stampeders de Calgary, des Eskimos d'Edmonton et des Tiger-Cats de Hamilton. Il a aussi joué dans la AFL et dans WLAFL.

Élevé à North Highlands, en Californie, Khari a fréquenté l'Université de Californie à Davis où il a connu beaucoup de succès. Il est devenu le premier quart de l'école à lancer 3 000 verges en une saison et réussir 50 touchés au cours de sa carrière. En 1992-93 il a mené les Aggies à une fiche de 17-2-1.

L'entraîneur a étudié l'anglais à UC-Davis et a joué dans des productions scolaires, notamment Evita and Waiting For Godot. Lui et son épouse Justine et leurs deux filles, Jaelyn et Siena, habitent dans la région de Vancouver.

Khari Jones was hired by the Montreal Alouettes in December 2017.

The former 11-season CFL quarterback began his coaching career with the Hamilton Tiger-Cats in 2009. After two seasons, he was promoted offensive coordinator helping his team reach the Eastern Final. The following year, he joined the Saskatchewan Roughriders, with whom he won the Grey Cup in 2013. In the following three seasons, he will be the man responsible for the BC Lions offensive before his arrival in Montreal.

In 2017, he led receivers Bryan Burnham and Emmanuel Arceneaux among the CFL leaders with respectively 1,202 and 1,137 yards as they compiled 13 touchdowns.

Khari also spent three seasons in Hamilton (2009-2011) working as the team's quarterbacks coach as well as offensive coordinator for the 2011 campaign. In 2010, Tiger-Cats' quarterback Kevin Glenn enjoyed a career season throwing for 5,334 yards and a franchise-high 33 touchdowns.

As a player, Jones enjoyed a great career from 2000 to 2004 with the Winnipeg Blue Bombers, earning him an induction into their Hall of Fame. In 2001, he was awarded the Most Valuable Player after leading his team to a 14-4-0 record. In 2002, he passed for 5,353 yards and threw 46 touchdowns. This number is the 3rd best overall in CFL history. From 2000 to 2002, he earned 107 touchdown passes, the best total for a CFL or NFL player for that period. He also played for the Calgary Stampeders, Edmonton Eskimos and Hamilton Tiger-Cats. The Hammond, IN native also played in the AFL and in the WLAFL.

The 47 years-old athlete was raised in North Highlands, CA, where he attended the University of California-Davis. He became the first quarterback in school history to throw for 3,000 yards in a season and 50 touchdowns over his career. Over the 1992-93 seasons he led the Aggies to a dominant 17-2-1 record.

Khari received his degree in English at UC-Davis and acted in a number of school productions including Evita and Waiting For Godot. He and his wife Justine along with their two daughters, Jaelyn and Siena, make their home in the Vancouver area.

As a former BC Lions quarterback who broke into the CFL in 1997 with the Leos, Khari enjoyed an outstanding career under centre most notably with the Winnipeg Blue Bombers where for five seasons (2000-2004) he led a high-octane offensive attack with such notables as receiver Milt Stegall and running back Charles Roberts. In 2001, he earned CFL honours as the league's Most Outstanding Player leading the 'Bombers to an East Division title and an appearance in the Grey Cup.





Khari wrapped up his playing career in 2005 following stints in Calgary and Hamilton and then joined CBC's broadcast crew following his release by the Edmonton Eskimos in 2006. Before rejoining the CFL as a coach in 2009, Khari was the Director of Football at National Sports Development based in Calgary.





JASON TUCKER

ENTRAÎNEUR DES RECEVEURS |
RECEIVERS COACH

 DEPUIS | SINCE 2018
 DEPUIS | SINCE 2002
 2002, 03, 05, 13
 2003, 05, 13

Jason Tucker détient une longue feuille de route dans le football. Né à San Fransisco, en Californie, il débute sa carrière d'entraîneur en 2009 avec les Eskimos d'Edmonton. Cette année-là, le receveur Fred Stamps a été le meneur de la ligue avec 1402 verges sur des réceptions. En 2012, il a rejoint l'équipe des Roughriders de la Saskatchewan. L'année suivante, l'équipe a remporté la Coupe Grey et alignait trois receveurs qui ont franchi la marque des 1000 verges pour seulement la deuxième fois dans l'histoire de l'équipe. Plus tard, il a décroché un poste d'entraîneur des receveurs dans la NFL avec les Titans du Tennessee pour les saisons 2015 et 2016. Depuis décembre 2017, Tucker fait partie de l'organisation des Alouettes comme entraîneur des receveurs.

Avant d'entamer sa carrière d'entraîneur, Tucker a eu beaucoup d'expérience comme joueur. En effet, sa carrière débute au niveau universitaire, où il a joué pour les Horned Frogs de l'Université chrétienne du Texas. C'est pendant ces années- là qu'il a réussi à amasser 1197 verges sur 78 réceptions, pour une moyenne cumulative de 15,3 verges et un total de cinq touchés. Repêché en 1998 par les Bengals de Cincinnati de la NFL, il a débuté sa carrière professionnelle en 1999 avec les Cowboys de Dallas, où en 31 matchs, dont 11 départs, il a capté 36 passes pour 565 verges et deux touchés. Il a aussi connu beaucoup de succès dans la LCF, totalisant 7046 verges sur des réceptions en sept saisons à Edmonton. Il a fait partie de l'équipe d'étoiles de la LCF à deux reprises, en 2004 et en 2005, et a remporté la Coupe Grey à deux reprises en tant que joueur, en 2003 et en 2005. C'est notamment lors de la saison de 2003 qu'il a été nommé joueur par excellence lors du match ultime. Une blessure au cou en 2008 a mis fin à sa carrière, ce qui lui a propulsé vers sa carrière d'entraîneur.

Tucker et sa femme, Giesla, ont quatre filles: Jaelyn, Kendahl, London et Micah.

Born in San Fransisco California, Jason Tucker started his coaching career with the Edmonton Eskimos in 2009. That year, wide receiver Fred Stamps led the CFL with 1,402 receiving yards. In 2012, he joined the Saskatchewan Roughriders. The following year the team won the Grey Cup and his receiver group included three 1,000-yard receivers for only the second time in franchise history. A couple of years later, Tucker joined the Tennessee Titans for the 2015 and 2016 seasons. In December 2017, Tucker joined the Alouettes coaching staff as the receivers coach.




He played for the Texas Christian University Horned Frogs. During that time, he amassed 1,197 yards in 78 receptions, for an average of 15,3 yards per catch and a total of five touchdowns. Drafted in the sixth round by the Cincinnati Bengals in 1998, he started his professional career with the Dallas Cowboys, playing with them in 1999 and 2000. During those years, he totaled 31 games, 11 starts, 36 receptions for 565 yards and two touchdowns. His greatest success however came in the CFL, where he totaled 7,046 receiving yards during his seven-year career with Edmonton. He earned CFL All-Star honours twice in 2004 and 2005, and won two Grey Cups as a player in 2003 and in 2005. A neck injury in 2008 ended his playing career which led him to coaching.

Tucker and his wife, Giesla, have four daughters: Jaelyn, Kendahl, London and Micah.



ANDRÉ BOLDUC

ENTRAÎNEUR DES DEMIS |
RUNNING BACKS COACH

 DEPUIS | SINCE 1998
 DEPUIS | SINCE 1996
 2000

Natif d'Alma, au Québec, André Bolduc a entrepris sa carrière de joueur avec les Rough Riders d'Ottawa et les Eskimos d'Edmonton avant de se joindre aux Alouettes de 1998 à 2001. Sa ténacité et son leadership lui ont d'ailleurs valu d'être nommé capitaine des unités spéciales lors des saisons 1999 et 2000.

Après sa carrière de joueur, Bolduc a été nommé coordonnateur offensif des Carabins de l'Université de Montréal en 2002. Il a ensuite accepté le poste d'entraîneur-chef des Nomades du Collège Montmorency, les menant au match du Bol d'Or pour la première fois de leur histoire en 2005. Il a ensuite pris les commandes du Vert et Or de l'Université de Sherbrooke en 2007. Dès 2010, il a conduit cette équipe universitaire de l'Estrie à une première victoire en match éliminatoire, ainsi qu'à une première participation à la Coupe Dunsmore. La saison suivante, il a été nommé entraîneur-chef de l'année au Québec après avoir mené le Vert et Or à une saison de 7-2.

Après avoir dirigé le Vert et Or de l'Université de Sherbrooke pendant cinq saisons (2007 à 2011), Bolduc a fait son retour dans l'organisation des Alouettes et son entrée comme entraîneur dans les rangs professionnels en 2014. Il entamera en 2018 sa 17^e saison en tant qu'entraîneur après avoir pratiqué ce sport pendant 20 saisons.

En 2017, sous sa gouverne, les demis de l'équipe ont obtenu 1718 verges, atteignant le troisième rang de la ligue. L'équipe a obtenu en moyenne 5,7 verges par course, soit la deuxième meilleure moyenne de la LCF, derrière Hamilton. Les Alouettes ont fini au premier rang pour les courses de 20 verges et plus.

Bolduc a évolué dans les rangs universitaires avec les Stingers de l'Université Concordia de 1992 à 1995, faisant partie de la formation qui a remporté la Coupe Dunsmore en 1993 et nommé joueur tout-étoile à chacune de ses deux dernières saisons. Il avait auparavant porté les couleurs des Vulkins du CÉGEP de Victoriaville dans le football collégial AA, aidant son équipe à remporter le Bol d'Or à deux reprises.

Il est père de quatre enfants, Thomas, Raphaël, ainsi que les jumelles Justine et Elizabeth.

Native of Alma in Québec, Bolduc enjoyed a productive CFL career from 1996 to 2001, playing for the Ottawa Rough Riders and Edmonton Eskimos. However, it was during his four seasons in Montreal that Bolduc excelled and played his best football. As a member of the Alouettes from 1998 to 2001, Bolduc emerged as a leader and was named a special team captain in 1999 and in 2000.

Following his playing career, he was named offensive coordinator of the Université de Montréal Carabins. He then embarked on a successful coaching career at Collège Montmorency, turning a fledgling football program into a top RSEQ contender. He led the team to its first Bol d'Or in 2005 before taking the reins of the University of Sherbrooke Vert et Or in 2007. In 2010, he led the team to its first playoff victory and a first Dunsmore Cup game. The following season, he received coach of the year award in the Quebec Conference after the Vert et Or completed the season with a 7-2 record.

The former Head Coach of the Vert et Or, returned to the Alouettes and, returned to the Alouettes and to professional football as the offensive assistant in 2014. In 2018, he enters his 17th season as a football coach after having played the sport for 20 seasons.

In 2017, the Alouettes' running backs gained 1,718 yards, good for the third spot in the CFL, under his guidance. Team earned an average of 5,7 yards per run which was good for the second best average in the CFL, just behind Hamilton. The Alouettes finished first in the league for runs 20 yards and more.

He played his college football with the Concordia University Stingers from 1992 to 1995, helping them to win the Dunsmore Cup in 1993 and earning all-star honours in his two final seasons. Previously he played for the Victoriaville Vulkins at the Cégep AA level, helping the team win the Bol d'Or twice.

He is a father of four, Thomas, Raphaël as well as the twins Justine and Elizabeth.





PAUL DUNN

ENTRAÎNEUR DE LA LIGNE À L'ATTAQUE ET
COORDONNATEUR DE L'ATTAQUE AU SOL |
OFFENSIVE LINE COACH
AND RUSHING COORDINATOR

 DEPUIS | SINCE 2018

Dunn s'est joint au personnel d'entraîneurs des Alouettes de Montréal en décembre 2017. Il a été entraîneur dans la NFL de 2008 à 2014, terminant avec les Texans de Houston comme entraîneur de la ligne offensive. Au cours de ses sept années dans ce circuit, ses équipes ont compilé un dossier cumulatif de 69-43-0.

Avant de rejoindre Houston, il a passé les six dernières saisons avec la ligne offensive à Atlanta. En 2012, le groupe de ligne offensive de Dunn a aidé les Falcons à obtenir la meilleure fiche de la NFC avec un dossier de 13-3-0, concrétisant l'une des saisons offensives les plus productives en offensive dans l'histoire de l'équipe. Le groupe de joueurs offensifs de Dunn a également aidé deux receveurs à atteindre la marque des 1000 verges (Roddy White, 1351 et Julio Jones, 1198).

En 2011, la ligne offensive de Dunn a aidé le demi Michael Turner et le quart Matt Ryan dans leurs succès. Turner est devenu seulement le deuxième demi de l'histoire de l'équipe à produire des saisons consécutives de 1300 verges et seulement le troisième à inscrire trois saisons de plus de 1300 verges au sol. La ligne offensive de Dunn a aidé à protéger Ryan qui a établi un record de concession en passant pour 4177 verges et 29 passes de touché, un sommet pour lui en carrière.

En 2012, Ryan a établi des records personnels pour la franchise avec 4 719 verges par la passe, 615 tentatives, 422 passes complétées, 272 passes consécutives sans interceptions, un pourcentage d'efficacité de 68,6%, 32 passes de touché, 22 passes complétées consécutives et sept matchs de 300 verges par la passe en une saison. Il a obtenu sa deuxième participation au Pro Bowl.

Le travail assidu de Dunn avec la ligne offensive a continué d'être un point positif pour l'attaque des Falcons en 2010. L'équipe a établi un record pour le plus grand nombre de premiers essais avec 353 en plus de recueillir 414 points, soit le troisième plus grand total dans l'histoire de l'équipe.

De 2005 à 2007, avant de joindre la NFL, Dunn a été l'entraîneur de la ligne offensive pour les Panthers de l'Université de Pittsburgh, son alma mater. En 2003 et 2004 il a été l'entraîneur des demis et de la ligne offensive pour les Wildcats du Kentucky.

Dunn a aussi été entraîneur des demis et de la ligne offensive pendant cinq ans avec les Wildcats de l'Université Kansas State.

C'est à Pittsburgh en tant qu'étudiant en 1983, qu'il a goûté au métier d'entraîneur une première fois comme assistant après avoir joué de 1978 à 1982.

Dunn et sa femme, Melody, ont trois enfants dont deux filles, Katlyn et Kelsey et un fils, Casey.

Dunn joined the Montreal Alouettes coaching staff in December 2017. He coached in the NFL from 2008 to 2014. His last stop was with the Houston Texans, where he was their offensive line coach. Over his seven years of coaching in the NFL, his teams compiled a cumulative record of 69-43-0.

Before coaching in Houston, he spent the last six seasons coaching the offensive line in Atlanta. In 2012, Dunn's offensive line group helped lead the Falcons to a NFC-best 13-3-0 mark and one of the most productive offensive seasons in team history. Dunn's group of offensive linemen also assisted in producing two 1,000-yard receivers (Roddy White, 1,351 & Julio Jones, 1,198) and allowing quarterback Matt Ryan to have a career-year and earn his second Pro Bowl appearance.

In 2012, Ryan set franchise and personal bests in passing yards (4,719), attempts (615), completions (422), consecutive passes without an interception (272), completion percentage (68.6), touchdowns (32), most consecutive completions (22) and most 300-yard games in a season (seven).

In 2011, Dunn's offensive line paved the way for record breaking performances by running back Michael Turner and Ryan. Turner became only the second running back in franchise history to record back to back 1,300-yard seasons and only the third back to log three seasons of 1,300+ rushing yards in team history. Dunn's offensive line also helped protect Ryan as he threw for a then franchise single-season record 4,177 yards and a then career-high 29 touchdowns.

Dunn's diligent work with the offensive line continued to be a bright spot for the Falcons offence in 2010. Some of the offensive accomplishments achieved through the strong play of the line included setting a team record for most first downs in a season with 353 and scoring the third-most points in club history with 414.

Prior to joining the Falcons, Dunn served as the Offensive Line Coach (2005-2007) for the University of Pittsburgh Panthers, his alma mater. Dunn was the Running Game Coordinator and Offensive Line Coach for the Kentucky Wildcats in 2003-04.

Dunn also registered a five-year coaching stint at Kansas State University as the Running Game Coordinator and Offensive Line Coach.

He earned his coaching start at Pittsburgh as a graduate assistant in 1983. A three-year letterman during his collegiate career at Pitt, he played from 1978 to 1982.

Dunn and his wife, Melody, have three children, two daughters, Katlyn and Kelsey, and one son, Casey.



BERT HILL

ENTRAÎNEUR DE LA LIGNE DÉFENSIVE |
DEFENSIVE LINE COACH

 DEPUIS | SINCE 2018

Hill s'est joint à l'équipe d'entraîneurs des Alouettes de Montréal en décembre 2017.

Il a été entraîneur dans la Ligue nationale de football de 1990 à 2006, terminant sa carrière avec les Dolphins de Miami comme entraîneur de force et de conditionnement physique.

Plus récemment, il a travaillé dans la NCAA pour les Mustangs de l'Université Méthodiste du Sud comme entraîneur de ligne défensive pendant sept saisons. Il a aidé sa formation à jouer dans quatre matchs du Bowl, développant plusieurs joueurs qui ont percé dans la NFL. Il est arrivé à SMU après avoir passé deux saisons avec les Dolphins de Miami, où il était l'entraîneur de force et de conditionnement physique. Il a développé la vitesse, l'agilité et la force des joueurs, tout en préparant les programmes nutritionnels des athlètes. Il a également été entraîneur de la ligne défensive au secondaire à l'École Lakeview Centennial, à Garland, au Texas.

Hill s'est joint au personnel des Dolphins en 2005 après avoir passé quatre ans comme directeur de l'endossement pour AdvoCare au Texas. De 1990 à 2000, il a été le préparateur physique des Lions de Détroit pendant onze saisons. Lors de son séjour à Detroit, Hill, il a aussi été entraîneur de la ligne défensive de 1990 à 1996 et entraîneur de la ligne offensive en 1997 et en 1998.

Hill possède une vaste expérience au niveau collégial, après avoir été préparateur physique avec les Aggies de l'Université Texas A & M en 1989 et de 1984 à 1987. Il a fait de même en 1988 avec les Buckeyes de l'Université Ohio State.

Avant d'être entraîneur à l'Université Texas A & M, il a été préparateur physique pour les Colonels de l'Université Nicholls State en 1981 et l'année suivante, il œuvrait avec les Tigers de l'Université Auburn. Hill a commencé sa carrière d'entraîneur comme coordonnateur défensif en 1979-1980 à l'École secondaire Cloverdale Junior High à Montgomery, en Alabama.

Hill a commencé sa carrière comme secondaire alors qu'il s'alignait pour les Tigers de l'institut militaire de Marion avant de transférer avec les Shockers de l'Université de Wichita State et a terminé sa carrière en 1977-1978. Il a reçu son baccalauréat en éducation physique de l'Université Auburn à Montgomery et terminé une maîtrise en science de l'exercice avec une concentration sur la physiologie de la force.

Bert Hill joined the Montreal Alouettes coaching staff in December 2017.

He coached in the National Football League from 1990 until 2006, he last coached with the Miami Dolphins as their strength and conditioning coach.

More recently, he worked in the NCAA for the Southern Methodist University Mustangs as a defensive line coach for seven seasons. He helped his team play in four Bowl games, developing several players who broke into the NFL. He arrived at SMU after spending two seasons with the Miami Dolphins, where he was the Strength & Conditioning Coach. There, he developed speed, agility and strength and nutritional programs for individual players. He also coached the defensive line at Lakeview Centennial High School in Garland, Texas.

Hill joined the Dolphins coaching staff in 2005 after spending four years as the Director of Endorsements for AdvoCare International, located in Carrollton, Texas. Prior to AdvoCare, Hill was the Strength & Conditioning Coach for the Detroit Lions for eleven seasons from 1990 until 2000. During his time in Detroit, Hill served as Assistant Defensive Line Coach in 1990 to 1996 and as Assistant Offensive Line Coach in 1997-98, on top of his responsibility as Strength and Conditioning Coach.

Hill boasts an extensive collegiate resume, having served as head strength & conditioning coach in 1989 and from 1984 to 87 at Texas A&M University and as head strength & conditioning coach in 1988 at The Ohio State University.



Prior to his time as a full time coach at Texas A&M, he was a graduate assistant strength coach at Nicholls State University, in 1981, and Auburn University, in 1982. Hill started his coaching career in 1979-1980 as defensive coordinator at Cloverdale Junior High in Montgomery, Alabama.

As a player, Hill began his career as a linebacker at Marion Military Institute before transferring to Wichita State University and finished out his playing career in 1978. Hill received his bachelor's degree in physical education from Auburn University at Montgomery and a Master's of Science degree in exercise science with an emphasis in strength physiology from Auburn University.





TODD HOWARD
 ENTRAÎNEUR DES SECONDEURS |
 LINEBACKER'S COACH

 DEPUIS | SINCE 2018
 DEPUIS | SINCE 2013

Howard a passé les trois dernières saisons avec les Blue Bombers de Winnipeg, où il était responsable des joueurs de la ligne défensive. Ces derniers ont cumulé pas moins de 44 sacs du quart en 2017 la saison dernière, aidant l'équipe à disputer un premier match éliminatoire à domicile depuis 2011. Sous sa gouverne, Jamaal Westerman a été nommé le joueur canadien par excellence dans la division Ouest en 2015.

Avant de se joindre aux Blue Bombers, l'entraîneur originaire de Bryan au Texas a passé deux saisons en tant qu'entraîneur de la ligne défensive des Roughriders de la Saskatchewan, aidant l'équipe à remporter le Coupe Grey en 2013.

En 2014, sa ligne défensive a dominé la LCF pour le nombre de sacs avec 66. Trois de ses joueurs en défensive ont cumulé dix sacs ou plus en saison, incluant le meneur de la ligue avec 15.

Il a également travaillé trois saisons avec les Jaguars de Jacksonville de la NFL en tant qu'entraîneur adjoint de la ligne défensive de 2003 à 2005 et deux ans avec les Rams de St. Louis avec qui il a remporté le Super Bowl XXXIV. Il a joué deux saisons avec les Chiefs de Kansas City en tant que secondeur en 1987 et en 1988.

Howard a passé 16 saisons comme entraîneur dans la NCAA, où il était plus récemment l'entraîneur de la ligne défensive avec les Golden Bears de l'Université de Californie. Il a aussi dirigé les Cougars de l'Université Washington State (2011), les Bruins de UCLA (2006-10), les Bulldogs de Louisiana Tech (2000-02), les Pioneers de Grinnell College (1994-97) et les Aggies de Texas A & M's (1991-1993), son alma mater.

He spent the last three seasons as the Winnipeg Blue Bombers defensive line coach, where he saw his protégés cumulate 44 sacks in 2017, helping the team host a home playoff game for the first time since 2011. Under his guidance, Jamaal Westerman was named the West Division Most Outstanding Canadian in 2015.

The Bryan, TX native joined the Canadian Football League for the first time in 2013, helping coach the Roughriders to a Grey Cup victory in his first season. He spent two seasons in Saskatchewan.

In 2014, his defensive line played a major part in leading the Riders to the top of the CFL sack total with 66. He had three of his defensive lineman tally ten or more sacks, including the league leader with 15.

He also worked three seasons with the NFL's Jacksonville Jaguars as an Assistant Defensive Line Coach from 2003-2005 and two years with the St. Louis Rams. He won the Super Bowl XXXIV with St. Louis as a defensive assistant. He played two seasons with the Kansas City Chiefs as a linebacker in 1987 and 1988.

Howard spent 21 seasons coaching in the NFL or NCAA ranks, where he most recently was the Defensive Line Coach at the University of California. Other stops along his coaching career have taken him to Washington State University (2011), UCLA (2006-10), Louisiana Tech (2000-02), Grinnell College (1994-97) and his alma mater Texas A&M's (1991-93).



BILLY PARKER
 ENTRAÎNEUR DES DEMIS DÉFENSIFS |
 DEFENSIVE BACKS COACH

 DEPUIS | SINCE 2009
 2009, 10
 2009, 10

En 2017, Parker effectuait ses débuts comme entraîneur dans la LCF alors qu'il dirigeait les demis défensifs de l'équipe. Sous sa gouverne, Jonathon Mincy a récolté 54 plaqués en plus de réussir deux interceptions en seulement 14 parties.

Parker a joué avec les Alouettes de Montréal de 2009 à 2016. Il a été élu sur l'équipe d'étoiles de la division Est en 2013 et a remporté la Coupe Grey à deux reprises (2009-2010).

En 2010, il a été assistant entraîneur avec le Revolution de Richmond dans la Indoor Football League. L'année suivante, il dirigeait les unités spéciales et les demis défensifs avec les Riders de Richmond dans la Southern Football League.

Durant sa carrière, il a participé au mini camp des Browns de Cleveland et au camp des Dolphins de Miami. Il a aussi fait partie de la formation de pratique des Panthers de la Caroline. Parker a aussi joué trois saisons avec les Dragons de New York dans l'Arena Football League.

Il a étudié au College William & Mary où il a obtenu un diplôme en sociologie. Il a joué trois ans avec le Tribe dans la NCAA. À sa dernière saison, il a totalisé 45 plaqués, deux interceptions, un échappé forcé et un échappé recouvert.

In 2017, Billy Parker started his coaching career with the Montreal Alouettes as a defensive assistant coach, working closely with the defensive backs. Under his tutelage, defensive back Jonathon Mincy registered 54 tackles and two interceptions in only 14 games.

The Mechanicsville, VA native played with the Montreal Alouettes from 2009 to 2016. He was an East division all-star in 2013 and won two Grey Cups with the team (2009-2010).

In 2010 he was an assistant coach with the Richmond Revolution in the Indoor Football League. The following year, he led the special teams and defensive backs with the Richmond Riders in the Southern Football League.

During his career, he participated in the Cleveland Browns mini-camp and in the Miami Dolphins training camp. He was also a member of the Carolina Panthers practice squad. Parker also played three years with the New York Dragons in the Arena Football League.

He went to the College of William & Mary, where he graduated with a degree in Sociology. He played three years with the Tribe in the NCAA. In his last season, he totaled 45 tackles, two interceptions, one forced fumble and one fumble recovery.





BEN SHERMAN
ADJOINT À L'ENTRAÎNEUR-CHEF |
ASSISTANT TO THE HEAD COACH



ANDRÉ BARBOZA
ENTRAÎNEUR DES RECEVEURS
EXTÉRIEURS | OUTSIDE WIDE
RECEIVERS COACH



CRIS DISHMAN
ENTRAÎNEUR ADJOINT EN DÉFENSE |
DEFENSIVE ASSISTANT



CHRIS MOSLEY
ENTRAÎNEUR-ADJOINT
DE LA LIGNE À L'ATTAQUE |
ASSISTANT OFFENSIVE LINE COACH




ANTHONY IERULLO
ADJOINT AUX UNITÉS SPÉCIALES |
SPECIAL TEAMS ASSISTANT



Faites partie
de l'équipe!

Obtenez
500
AIR MILES^{md†}
en prime[‡]!



AUCUNS
FRAIS ANNUELS

Rabais de **15%** à la Boutique officielle des
Alouettes^{**} avec la carte **Mastercard^{MD*} BMO^{MD}**
AIR MILES des Alouettes de Montréal.

Venez nous voir au kiosque de BMO aujourd'hui!



Ici, pour vous.^{MC}



**OPÉRATIONS
FOOTBALL
FOOTBALL OPERATIONS**



JOE MACK

DIRECTEUR GÉNÉRAL ADJOINT
DU PERSONNEL DES JOUEURS |
ASSISTANT GENERAL MANAGER
OF PLAYER PERSONNEL

 DEPUIS | SINCE 2017

 DEPUIS | SINCE 1984

 1984

 2015, 16  1984

Joe Mack occupera le rôle de directeur général adjoint du personnel des joueurs. Ce dernier a connu du succès autant dans la NFL que dans la LCF, incluant un championnat de la Coupe Grey avec les Blue Bombers de Winnipeg en 1984, ainsi qu'une victoire au Super Bowl XXVI avec les Redskins de Washington. Dans son rôle avec les Alouettes, il supervise le département du personnel des joueurs et est responsable des dépisteurs de l'équipe.

Mack a occupé son premier poste dans la LCF en 1984 en tant que directeur du personnel des joueurs avec les Blue Bombers. Lors de son séjour avec les Bombers, il a aidé l'équipe à rapatrier la Coupe Grey à Winnipeg pour la première fois en 22 ans. Les Blue Bombers ont montré une impressionnante fiche de 46-21-1 lors de son passage avec l'équipe.

Après son premier parcours à Winnipeg en 1987, il s'est joint aux Falcons d'Atlanta en tant que dépisteur professionnel. Deux années plus tard, il a été embauché par les Redskins de Washington en tant que directeur du recrutement professionnel. Ces derniers ont éventuellement remporté les honneurs au Super Bowl XXVI, alors que le quart canadien Mark Rypien était aux commandes de l'attaque. Après cinq saisons à Washington, celui qui est originaire de Levittown en Pennsylvanie a passé quatre saisons en tant que directeur général adjoint avec les Panthers de la Caroline, alors équipe d'expansion dans la NFL. Il a ensuite occupé le poste de directeur du personnel des joueurs pour les Browns de Cleveland de façon intérimaire.

En 2010, Mack est retourné dans la LCF en tant que directeur général et vice-président des opérations football des Blue Bombers, aidant l'équipe à accéder au match de la Coupe Grey en 2011.

Mack a gradué en sciences politiques de l'Université Villanova en 1977. Il y a joué au football en tant que plaqueur défensif et secondaire, où il a été nommé capitaine, en plus d'être nommé sur l'équipe d'étoiles.

Mack was named the Alouettes Assistant General Manager of Player Personnel, following a successful career path in both the NFL and CFL, including a Grey Cup championship in Winnipeg in 1984 and winning Super Bowl XXVI with the Washington Redskins. In his role with the Alouettes, he oversees the player's personnel department and is responsible for the scouts of the team.

Mack's first experience in the CFL came in 1984, as the Director of Player Personnel for the Winnipeg Blue Bombers. During his tenure, he helped bring a Grey Cup back to Winnipeg for the first time in 22 years. The Bombers had an impressive overall record of 46-21-1 during his time in Manitoba.

Following his first stint in Winnipeg, he became a Pro Scout for the NFL's Atlanta Falcons in 1987. Mack joined the Washington Redskins two years later, where he was named the team's Director of Pro Scouting and saw his team win Super Bowl XXVI, led by Canadian quarterback Mark Rypien. After five years in Washington, the Levittown, PA native spent four seasons with the expansion Carolina Panthers as Assistant General Manager. Mack then went on to become the interim Director of Player Personnel for the Cleveland Browns.

In 2010, Mack returned to the CFL as the Blue Bombers General Manager and Vice-President of Football Operations, where he led the Winnipeg to a Grey Cup championship game in 2011.

He graduated from Villanova in 1977 with a degree in political science, specializing in international relations. While at Villanova, he played nose tackle and linebacker, where he earned team captain and all-star honours.



MILES GORRELL

DIRECTEUR DU DÉPISTAGE NATIONAL |
DIRECTOR OF NATIONAL SCOUTING

 DEPUIS | SINCE 2018

 DEPUIS | SINCE 1978

 1985, 86, 89, 92, 93, 16

 1986, 16

Miles Gorrell compte près de deux décennies d'expérience dans l'évaluation de talents canadiens et américains. Il a été responsable du recrutement canadien des Stampeders de Calgary et ensuite a été directeur du recrutement pour les Argonauts de Toronto. C'est à ce moment qu'il a acquis une expérience de dépistage, d'évaluation et de stratégie de repêchage. Gorrell a travaillé étroitement avec la LCF pour l'organisation de camps d'évaluation (E-Camps). Il a ensuite été embauché lors de la première année d'existence du ROUGE et NOIR d'Ottawa, où il a fait partie de l'équipe championne de la Coupe Grey en 2016. Suite à son passage avec le Rouge et Noir, Gorrell revient à Montréal en tant que directeur du recrutement national. Il travaille étroitement avec le directeur général Kavis Reed afin de repérer du talent aux niveaux professionnels et universitaires au Canada et aux États-Unis.

La carrière de 19 ans de Gorrell en tant que joueur de ligne offensive dans la LCF l'a mené à disputer 321 matchs en saison régulière. Durant sa carrière de joueur, qui s'est étendue de 1978 à 1996, il a porté les couleurs des Stampeders de Calgary, des Rough Riders d'Ottawa, des Tiger-Cats de Hamilton, des Blue Bombers de Winnipeg et des Concorde de Montréal (nom de la franchise des Alouettes de 1982 à 1985).

Après avoir débuté sa carrière avec les Stampeders, l'athlète albertain est débarqué à Montréal en 1982 et a joué pour les Concorde durant les quatre saisons suivantes. Il a été nommé à l'équipe d'étoiles de la division Est en 1983 et en 1984. Sa carrière s'est poursuivie en tant que joueur étoile avec les Tiger-Cats de Hamilton, où il a remporté à deux occasions le trophée Léo Dandurand, qui est remis au meilleur joueur de ligne de la division Est. En 1986, il a remporté la Coupe Grey en tant que joueur avec cette même équipe. Il est demeuré à Hamilton jusqu'en 1991, où il a été nommé trois fois parmi les joueurs étoiles de la division Est en 1986, en 1988 et en 1989. Il a été échangé à Winnipeg en 1992 et a disputé deux matchs de la Coupe Grey avec l'équipe.

En 2010, il a été intronisé au Temple de la renommée des sports de l'Université d'Ottawa, équipe avec laquelle il a gagné la Coupe Vanier en 1975. En octobre 2013, Gorrell a été intronisé au Temple de la renommée du Football Canadien.

Gorrell est marié à Suzanne et est père de deux filles. Véronica est étudiante en droit à l'Université de Windsor et à l'Université de Detroit-Mercy. Victoria, de son côté, est étudiante en récréation, parcs et tourisme à l'Université Penn State, où elle est membre de l'équipe féminine de volleyball.

Gorrell has almost two decades of experience evaluating Canadian and American talent. Starting with becoming the Head of Canadian Scouting for the Calgary Stampeders, and later with the Toronto Argonauts, as the Director of Canadian Scouting, he learned the ropes of scouting, evaluation and draft strategy. Gorrell worked closely with the CFL to help organize E-Camps (evaluation camps), which are known today as CFL combines. He was later hired on as part of the inaugural staff of the Ottawa REDBLACKS, which put together a Grey Cup winning team in 2016. Gorrell returns to Montreal as the Director of National Scouting. He will work closely with GM Kavis Reed in order to identify new talent at the professional and college levels in both Canada and the United States.

Gorrell had a 19-year career as an offensive lineman in the Canadian Football League, playing in 321 regular season games. His playing career spanned from 1978 to 1996 and landed him with the Calgary Stampeders, Ottawa Rough Riders, Hamilton Tiger-Cats, Winnipeg Blue Bombers as well as the Montreal Concordes (The Alouettes' franchise name from 1982-1985).

After starting his playing career with the Stampeders, the Alberta native first arrived in Montreal in 1982 and played for the Concordes for the next four seasons, picking up Eastern Division All-Star honours in 1983 and 1984. His career continued as an award-winning offensive lineman with the Hamilton Tiger-Cats, where he won two Leo Dandurand Trophies as the East Division Most Outstanding Lineman. In 1986 he won the Grey Cup as a player with the Hamilton Tiger-Cats. He remained with Hamilton until 1991 where he was named an East division All-Star in 1986, 1988 and 1989. He was traded to Winnipeg in 1992 and appeared in two more Grey Cups in Manitoba.

Gorrell played his collegiate football for the University of Ottawa helping the Gee-Gees win the Vanier Cup in 1975. He was inducted into the University of Ottawa Sports Hall of Fame in 2010. In October of 2013, Gorrell was inducted into the Canadian Football Hall of Fame.

Gorrell is married to Suzanne, and is the proud father of two girls. His daughter Veronica is a law school student at the University of Windsor and Detroit-Mercy University, and Victoria is a Recreation, Parks and Tourism Management student at Penn State University, where she is a member of the Women's Volleyball team.





ÉRIC DESLAURIERS
COORDONNATEUR DU REPÊCHAGE
ET DÉPISTEUR NATIONAL |
DRAFT COORDINATOR AND NATIONAL SCOUT

DEPUIS | SINCE 2007

2008, 09, 10

2009, 10

Après neuf saisons dans la LCF, toutes avec les Alouettes, Deslauriers a annoncé sa retraite en février 2016, tout en demeurant avec l'organisation à titre de dépisteur et d'adjoint aux opérations football. Occupant maintenant les fonctions de coordonnateur du repêchage et de dépisteur national, l'ancien des Eagles de l'Université Eastern Michigan est responsable d'analyser et d'évaluer les joueurs éligibles au Repêchage canadien de la LCF en plus de préparer des analyses des prochains adversaires des Alouettes au cours de la saison.

Avec les Alouettes, Deslauriers a capté 99 passes pour des gains de 1334 verges en plus d'inscrire trois touchés en 115 matchs dans la LCF. Choix de première ronde, septième au total, lors du repêchage canadien de la LCF en 2007 il a d'abord tenté sa chance dans la NFL, avec les Steelers de Pittsburgh, avant de se joindre aux Alouettes. En 2011, il a capté l'historique 395^e passe de touché en carrière d'Anthony Calvillo, celle lui permettant de se hisser au premier rang pour les passes de touché en carrière.

Natif de Calgary, en Alberta, Deslauriers a grandi en Outaouais. À l'extérieur du terrain il s'est avéré un pilier du programme Ensemble à l'école où il a rencontré des milliers de jeunes dans les écoles du Québec afin de les encourager à prendre les bonnes décisions et de poursuivre leurs études.

Following a nine-season career in the CFL, all of which with the Alouettes, Deslauriers announced his retirement from football in February 2016 but remained with the organization as a Football Operation Assistant and Scout. His new duties of Draft Coordinator and National Scout comprise of analyzing and evaluating all the talent for the CFL Canadian Draft. The former Eastern Michigan University Eagle also responsible for advance scouting during the season.

With the Alouettes, Deslauriers caught 99 passes for 1,334 yards and scored three touchdowns in 115 CFL games. In 2011, he caught Anthony Calvillo's historic 395th touchdown pass, which allowed the CFL's most prolific passer to climb into first place all-time in that category.

Born in Calgary, Deslauriers grew up in the Ottawa region. Off the field he was also a pillar for the Together at school with the Alouettes program, reaching thousands of kids throughout Quebec schools, helping them make the right decisions and to stay in school.

RICO MOROTTI
COORDONNATEUR VIDÉO EN CHEF |
HEAD VIDEO COORDINATOR

DEPUIS | SINCE 1996

2000, 02, 03, 05, 06, 08, 09, 10

2002, 09, 10



Morotti en est à sa 23^e saison avec les Alouettes, débutant à titre de stagiaire avec l'administration des Alouettes lors de la saison inaugurale de l'équipe en 1996. En 1998, il est transféré au département des opérations football.

Natif d'Ottawa, Morotti est devenu, en 2009, le coordonnateur vidéo en chef après plusieurs saisons comme coordonnateur du repêchage de la LCF. Il a été, notamment, responsable de l'implantation du nouveau système vidéo digital DVSPORT pour les entraîneurs et le département du recrutement. De 2002 à 2007, il a occupé le poste de coordonnateur vidéo en chef dans la NFLE, cumulant une victoire au World Bowl avec Hambourg en 2007.

Morotti is in his 23rd season with the Alouettes after beginning as an intern in the administration department in the team's inaugural season in 1996. He transferred to the football operations department in 1998.

The Ottawa, ON native spent several years as the team's CFL Canadian Draft Coordinator before moving into his current role in 2009. He was responsible for implementing a new digital video system, DVSPORT, for the coaching staff and scouting department in 2009. He was a video director in the NFLE for six seasons, culminating with the World Bowl Champion Hamburg Sea Devils team in 2007.



RUSS LANDE
DIRECTEUR DU DÉPISTAGE UNIVERSITAIRE |
DIRECTOR OF COLLEGE SCOUTING



DAMIAN CAMERON
ASSISTANT VIDÉO | VIDEO ASSISTANT





RODNEY SASSI
 DIRECTEUR DES SERVICES DE MÉDECINE
 SPORTIVE ET THÉRAPEUTE EN CHEF |
 DIRECTOR OF SPORTS MEDICINE SERVICES
 AND HEAD ATHLETIC THERAPIST

& DEPUIS | SINCE 1998
 2000, 02, 03, 05, 06, 08, 09, 10
 2002, 09, 10

Sassi s'est joint aux Alouettes en 1998 en tant que thérapeute adjoint. Il a été promu thérapeute en chef avant la saison 2006. Sassi est responsable du processus de rééducation, de retour au jeu et de prévention des joueurs. Il a obtenu un baccalauréat en science et une spécialisation en thérapie sportive de l'Université Concordia. Il est également membre de l'Association canadienne des thérapeutes du sport. Il est également co-fondateur de la Clinique de médecine sportive AXIO. Il est bénévole à plusieurs niveaux auprès de programmes sportifs locaux.

Sassi joined the Alouettes in 1998, becoming the head therapist prior to the 2006 season. Sassi oversees the entire rehab, return-to-play and prevention programs of the players. He graduated from Concordia University with a bachelor of science, majoring in Athletic Therapy. He is a member of the Canadian Athletic Therapists' Association. He is co-founder of AXIO Sport Medicine Clinic. Sassi enjoys volunteering at the grass root levels of various local sport programs.

DR. VINCENT J. LACROIX
 MÉDECIN-CHEF ET
 COORDONNATEUR MÉDICAL |
 HEAD PHYSICIAN AND
 MEDICAL COORDINATOR

& DEPUIS | SINCE 1996
 2000, 02, 03, 05, 06, 08, 09, 10
 2002, 09, 10

Originaire de Montréal et diplômé de l'Université McGill, le docteur Lacroix est le médecin-chef et coordonnateur médical de l'équipe depuis le retour des Alouettes à Montréal en 1996. Il est professeur-adjoint au département de médecine familiale et co-directeur du programme de médecine sportive de l'Université McGill.

Il est médecin d'équipe auprès des Martlets et des Redmen de McGill depuis 1993, année où il a inauguré la Bourse Edmond Ricard en Médecine du Sport.

Il est directeur-adjoint à la Clinique de Médecine Sportive de McGill, co-fondateur et directeur médical du Groupe Santé AXIO.



Born in Montreal and a graduate of McGill University, Dr. Lacroix has been the head physician and medical coordinator for the Alouettes since 1996. He is an assistant professor in the Department of Family Medicine and the Co-Director of the Primary Care Sports Medicine Program at McGill.

Dr. Lacroix has been team physician to the McGill Martlets and Redmen since 1993, the same year in which he initiated the Edmond Ricard Sport Medicine Fellowship.

Dr. Lacroix is the associate director of the McGill Sport Medicine Clinic, co-founder and medical director of AXIO Health Group.



DANIEL CHAMMAS
 THÉRAPEUTE ADJOINT |
 ASSISTANT ATHLETIC THERAPIST



JENNIFER PERKINS
 THÉRAPEUTE ADJOINTE |
 ASSISTANT THERAPIST



DR. PENNY BAYLIS
 MÉDECIN DU SPORT |
 SPORT MEDICINE PHYSICIAN



DR. MARK L. BURMAN
 CHIRURGIEN ORTHOPÉDIQUE |
 ORTHOPEDIC SURGEON



VINCENT ROOF-RACINE
 CONDITIONNEMENT PHYSIQUE |
 STRENGTH & CONDITIONING



ANDREW LISSADE
 CONDITIONNEMENT PHYSIQUE |
 STRENGTH & CONDITIONING



DR. J. SCOTT DELANEY
 URGENTOLOGUE |
 EMERGENCY PHYSICIAN




DR. PAUL A. MARTINEAU
 CHIRURGIEN ORTHOPÉDIQUE |
 ORTHOPEDIC SURGEON



DR. LUC PAYETTE
 DENTISTE | DENTIST






PATRICK DONOVAN
Directeur des opérations football |
Director of Football Operations



RONNIE JAMES
Assistant to the Head Coach |
Logistics Coordinator




RYAN BATTEN
Adjoint au gérant d'équipement |
Assistant Equipment Manager




SERGE HARBEC
Gérant du vestiaire adverse |
Visiting Clubhouse Manager




MARIA BIDAS
Adjointe aux opérations football |
Football Operations Assistant



CAITLIN BELL
Chef de secteur de
l'administration des opérations football
| Manager of
Football Operations



GREG MCGUIRE
Gérant d'équipement |
Head Equipment Manager



KEVIN FILIATRAULT
Assistant à l'équipement |
Equipment Assistant



ELYSSA PORLIER
Adjointe administrative
aux opérations football |
Administrative Assistant
Football Operation



**LORENZO
DELLA FORESTA**
Coach de vie | Life Coach



NOUVELLES
EXPÉRIENCES
ALOUETTES
EN 2018



SECTION ^{z2}N NOURRITURE
À VOLONTÉ
DES ALOUETTES
ALL-YOU-CAN-EAT
SECTION ^{z2}N



NOURRITURE
ET BOISSONS
NON-ALCOOLISÉES

À VOLONTÉ!

ALL INCLUSIVE
FOOD AND
BEVERAGES!

76\$
TAXES
INCL.



ADMINISTRATION
BUSINESS OPERATIONS

MONTREALALOUETTES.COM



PAUL HARRIS

PRÉSIDENT DU CONSEIL D'ADMINISTRATION |
CHAIRMAN, BOARD OF DIRECTORS

Harris était un associé de la firme d'avocats Davies Ward Phillips & Vineberg, une des plus grosses firmes au pays. Il représentait principalement des entrepreneurs, des compagnies publiques et privées, et des banques dans une variété de fonctions de transaction, d'acquisition et de fusion. Il supervisait également la pratique de la firme dans le domaine des fonds d'investissement, conseillant les commanditaires canadiens et internationaux ainsi que les investisseurs institutionnels sur la formation des fonds et sur leur investissement dans un large éventail d'achats de fonds et de fonds capitaux d'entreprise. En tant que conseiller de Robert Wetenhall, il a été un participant clé dans l'acquisition de la franchise de football des Alouettes de Montréal. Il est membre de l'exécutif des Alouettes et un de ses représentants au sein de la Ligue canadienne de football. Il a également été président de l'équipe de décembre 2001 à février 2002, ainsi que du 1^{er} décembre 2010 au 1^{er} avril 2011. Harris est un membre du Conseil des Gouverneurs de la LCF.

Harris was a senior partner at the law firm of Davies Ward Phillips & Vineberg, one of Canada's most respected law firms. His practice was largely transaction oriented, representing entrepreneurs, private and public companies, investment banks and merchant banks in a variety of merger and acquisition transactions, capital markets equity and debt offerings and management and leveraged buyouts and buy-ins. He also was responsible for the firm's practice in the area of private investment funds, advising Canadian and international fund sponsors as well as institutional investors on fund formations and their investments in a wide range of buyout fund and venture capital funds. As a close advisor to Robert Wetenhall, he was a key participant in the former's acquisition of the Montreal Alouettes football franchise. He is Chairman of the Board of Directors of the Alouettes and served as the president of the club from December 2001 to February 2002 and from December 1, 2010 to April 1, 2011. Harris is a member of the CFL Board of Governors.



PATRICK BOIVIN

PRÉSIDENT ET CHEF DE LA DIRECTION |
PRESIDENT AND CEO

Patrick Boivin est président et chef de la direction des Alouettes de Montréal depuis décembre 2016. À ce titre, il assure la gestion et le développement de l'organisation et de l'équipe.

M. Boivin possède une vaste expérience dans le monde du sport professionnel et universitaire. Jusqu'en 2016, Il occupait le poste de directeur du Service des loisirs et des sports à l'Université Concordia, où il a été l'instigateur d'une vague de changements importants ayant permis de rendre les équipes sportives des Stingers plus modernes, innovatrices et compétitives, à l'image de leur université. Il a de plus participé au développement stratégique du Service des loisirs et des sports et à l'amélioration de l'ensemble des installations de l'établissement.

Auparavant, il a passé près de 10 ans au sein du Club de hockey Canadien de Montréal, séjour entrecoupé par un passage à la direction de la LNH de 2008 à 2010. Il a œuvré durant trois ans à titre de directeur des opérations hockey avec les Canadiens, et a occupé diverses fonctions de 2002 à 2008, dont notamment celle de chef de groupe marketing l'ayant amené à jouer un rôle important dans l'élaboration et le développement de la structure de commandites du programme du Centenaire des Canadiens.

Impliqué dans la communauté, M. Boivin est membre du conseil d'administration d'Olympiques spéciaux Québec et est cofondateur du Marathon de sport de Montréal dans le cadre de Motionball, un organisme qui vient en aide aux athlètes d'Olympiques spéciaux Québec par l'organisation d'activités destinées aux jeunes. De plus, il participe depuis plusieurs années au Grand Défi Pierre Lavoie et au Triathlon d'hiver de la Fondation CHU Sainte-Justine.

Patrick Boivin est titulaire d'un baccalauréat en Finance et Commerce international des HEC et a également poursuivi des études à l'Université Aarhus, au Danemark.

Patrick Boivin has been President and Chief Executive Officer of the Montreal Alouettes since December 2016. As such, he manages and develops the organization and the team.

Mr. Boivin has extensive experience in the world of professional and academic sports. Until 2016, he was the Director of Recreation and Sports at Concordia University, where he spearheaded a wave of significant changes to modernize the Stingers' sports teams. innovative and competitive, like their university. He also participated in the strategic development of the Recreation and Sports Department and the improvement of all the facilities of the institution.

Previously, he spent nearly 10 years with the Montreal Canadiens Hockey Club, a stay interrupted by an NHL leadership from 2008 to 2010. He spent three years as Director of Hockey Operations with the NHL. Canadians, and held various positions from 2002 to 2008, including the role of Marketing Group Leader, which led him to play an important role in the development and development of the Canadian Centennial Sponsorship Program.

Involved in the community, Mr. Boivin is a member of the Board of Directors of Special Olympics Quebec and is co-founder of the Montreal Sport Marathon as part of Motionball, an organization that helps Special Olympics Quebec organization of activities for young people. In addition, he has participated for several years in the Grand Défi Pierre Lavoie and the Winter Triathlon of the Sainte-Justine UHC Foundation.

Patrick Boivin holds a Bachelor's degree in Finance and International Trade from HEC and also studied at Aarhus University in Denmark.



BOB WETENHALL JR.

DIRECTEUR | DIRECTOR

Bob est le directeur général en recherche d'équité pour les constructeurs de résidences et pour les produits de la construction pour la Banque Royale du Canada. Il a développé de solides relations avec ses clients ce qui lui a valu le sixième rang lors du sondage des investisseurs aux Etats-Unis en 2014. Bob s'était initialement joint à la RBC en 2006 en tant qu'analyste principal des affaires à rendement élevé. Auparavant, Bob a travaillé à la Deutsche Bank. Avant cela et chez Lehman Brothers. Bob détient un MBA de l'Université du Michigan, en plus de détenir des diplômes en finances et en économie de Claremont McKenna.

Robert Wetenhall, Jr is a Managing Director in equity research covering homebuilders and building products for the Royal Bank of Canada. He has strong client relationships and recently placed sixth in the 2014 US Institutional Investor poll. Bob initially joined RBC in 2006 as a senior analyst in the high-yield business. He previously worked in credit at both Deutsche Bank and Lehman Brothers. Bob graduated with an MBA from the University of Michigan and also holds degrees in accounting and economics from Claremont McKenna College.





GEORGE A. COHON

DIRECTEUR | DIRECTOR

M. Cohon, fondateur des Restaurants McDonald's du Canada et McDonald's en Russie, est né à Chicago dans l'Illinois. Il a pratiqué le droit corporatif à Chicago de 1961 à 1967 avant de déménager à Toronto en tant que licencié de la Corporation McDonald's. Il a été président, président du conseil d'administration et chef de la direction des Restaurants McDonald's du Canada pendant 25 ans. Son autobiographie *To Russia With Fries* s'est avérée un grand succès en librairie. Le livre raconte son périple qui lui a permis d'ouvrir des restaurants McDonald's dans l'ex-URSS, dont le premier qui a ouvert ses portes en 1990. Cohon est devenu un citoyen canadien en 1975. Il a reçu les plus grands honneurs de service public sur trois continents, dont l'Ordre du Canada pour sa contribution extraordinaire à la nation, l'Ordre de l'Ontario, l'Ordre de l'amitié de la Russie ainsi que la Médaille du premier ministre d'Israël. Il est le fondateur des œuvres caritatives des Maisons Ronald McDonald au Canada et en Russie, l'un des fondateurs des Maisons Ronald McDonald et un ancien directeur des conseils d'administration de la Banque Royale du Canada et Astral Média Inc. Il est diplômé de l'Université Drake ainsi que de l'école du droit de l'Université Northwestern. Il demeure à Toronto et à Palm Beach avec sa femme Susan. Ils ont deux fils, ainsi que trois petits enfants.

Mr. Cohon, founder of McDonald's Restaurants of Canada and McDonald's in Russia, was born in Chicago, IL. He practiced corporate law in Chicago (1961-67), then moved to Toronto as the licensee of McDonald's Corporation. He served as president, chairman and CEO of McDonald's Restaurants of Canada for 25 years. His best-selling autobiography, To Russia With Fries, recounts his drive to open McDonald's in the former Soviet Union; the first restaurant opened in 1990. Mr. Cohon became a Canadian citizen in 1975. Among other awards, he has received the highest public service awards from three continents: he is an officer of the Order of Canada for his outstanding contribution to his country; he received the Order of Ontario; he was awarded Russia's Order of Friendship; and he received the Israel Prime Minister's Medal. Mr. Cohon is the founder of Ronald McDonald House Charities in Canada and in Russia, a founding patron of Ronald McDonald Houses, and a former director on the boards of Royal Bank of Canada and Astral Media Inc. He graduated from Drake University and Northwestern University School of Law. He lives in Toronto and Palm Beach with his wife, Susan. They have two sons and three grandchildren.

LOUIS-ANTOINE PAQUIN

VICE-PRÉSIDENT, COMMUNICATIONS ET
RELATIONS COMMUNAUTAIRES | VICE PRESIDENT,
COMMUNICATIONS AND COMMUNITY RELATIONS



Louis-Antoine Paquin s'est joint aux Alouettes en janvier 2018 à titre de vice-président des communications et des relations communautaires, après avoir agi pendant trois ans comme porte-parole mondial de SNC-Lavalin, l'un des plus importants groupes d'ingénierie, de construction et de gestion de projet au monde.

Précédemment, M. Paquin a été directeur des affaires publiques et gouvernementales pour le Québec et les Maritimes au sein de la Compagnie des chemins de fer nationaux (CN) pendant cinq ans. Dans ce rôle, il piloté plusieurs dossiers d'acceptabilité sociale, tout en assurant un lien direct avec les élus des trois paliers gouvernementaux et en agissant comme porte-parole dans l'est du Canada.

Son arrivée avec les Alouettes de Montréal représente pour M. Paquin un retour dans le monde du sport, lui qui avait été directeur des communications et des relations publiques à Tennis Canada de 2005 à 2009.

M. Paquin siège également au conseil d'administration de la Fondation des Alouettes.

Louis-Antoine Paquin joined the Alouettes in January 2018 as Vice President of Communications and Community Relations, after serving for three years as global spokesperson for SNC-Lavalin, one of the largest engineering, construction and project management in the world.

Previously, Mr. Paquin was Director of Public and Government Affairs for Quebec and the Maritimes within the Canadian National Railway Company (CN) for five years. In this role, he led several social acceptability cases, while maintaining a direct link with the elected representatives of the three levels of government and acting as spokesperson for Eastern Canada.

His arrival with the Montreal Alouettes represents for Mr. Paquin a return to the world of sport, he who was director of communications and public relations at Tennis Canada from 2005 to 2009.

Mr. Paquin also sits on the Board of Directors of the Alouettes Foundation.

YOLAINE FORTIER

VICE-PRÉSIDENT FINANCES |
FINANCE VICE-PRESIDENT



Diplômée d'un BAA de l'école HEC et d'un MBA en Management de l'UQUAM, Yolaïne Fortier possède plus de 25 ans d'expérience en finance et en administration. Elle a notamment travaillé pour de grandes compagnies telles que Armstrong World Industries, Medical Intelligence, Lauzon, Rio Tinto Alcan, et plus récemment, Novolex/Groupe De Luxe, à titre de directrice des finances, contrôleur corporatif et analyste financière. Elle fait aussi partie de l'Ordre des CPA du Québec. En mars dernier, En mars 2018, Yolaïne s'est joint aux Alouettes de Montréal à titre de vice-présidente, finance et administration.

Yolaïne Fortier graduated with a BAA from HEC and an MBA in Management from UQAM. She has over 25 years of experience in Finance and Administration and has worked for companies such as Armstrong World Industries, Medical Intelligence, Lauzon, Rio Tinto, and most recently, Novolex/Groupe De Luxe, acting as Director of Finance, Corporate Controller, and as a Financial Analyst. Yolaïne is also a member of the CPA Order, and in March 2018 she joined the Montreal Alouettes as Vice President of Finance and Administration.





PAUL-ANDRÉ COTÉ
 VICE-PRÉSIDENT, MARKETING INTÉGRÉ ET DÉVELOPPEMENT DES AFFAIRES | VICE PRESIDENT OF INTEGRATED MARKETING AND BUSINESS DEVELOPMENT

Tout au long de son parcours professionnel, Côté a eu la chance de travailler dans plusieurs domaines, soit en agence (Cossette), au sein de propriétés majeures (Canadiens de Montréal, Cirque du Soleil, InterBox, Grands Prix Cyclistes de Québec et de Montréal), avec des commanditaires (La Cage aux Sports et Sleeman), puis avec des fondations philanthropiques (Opération Enfant Soleil). Ce riche parcours lui a permis, entre autres, d'acquérir une expertise et une compréhension unique de l'univers du marketing sportif, événementiel et sociétal. Côté s'est joint à l'équipe de la direction des Alouettes de Montréal en décembre 2017 à titre de Vice-Président Marketing intégré et Développement des affaires.

Côté rich professional background has allowed him to wear many hats. He's worked in agencies (Cossette), with major companies (Canadiens de Montréal, Cirque du Soleil, InterBox, Grands Prix Cyclistes de Québec et de Montréal), with sponsors (La Cage aux Sports, Sleeman), and with philanthropic foundations (Opération Enfant Soleil). His background has allowed him to gain a rich expertise and a great understanding in sports, event and social marketing. Côté joined the Montreal Alouettes organization in December 2017 as Vice-President of Integrated Marketing and Partnerships.



NICOLAS LESAGE
 VICE-PRÉSIDENT, PARTENARIATS CORPORATIFS | VICE-PRESIDENT, CORPORATE PARTNERSHIPS

Lesage œuvre dans le domaine des communications et des commandites depuis plus de 18 ans, dont 14 dans le domaine sportif. Au début des années 2000, il s'est d'abord joint aux Alouettes de Montréal avant de travailler au Réseau des sports (RDS). Lesage a donc effectué un retour avec les Alouettes, cette fois en tant que Vice-président, partenariats corporatifs. Dans le cadre de ses fonctions, il est responsable de la planification, des stratégies et de la gestion des mandats de ventes et développement des partenariats corporatifs au Québec et au Canada.

Lesage has been working in the communications and sponsorships field for 18 years, 14 of which in the sports realm. He first joined the Montreal Alouettes in the early 2000's, and later worked for the Réseau des Sports (RDS). Lesage returned to the Alouettes organization, this time as the Vice-President of Corporate Partnerships. As part of his duties, he is responsible for the planning, strategy and sales management mandates, as well as the development of corporate partnerships in Québec and Canada.

Il est revenu avec l'organisation en juillet 2015, après avoir joué un rôle de premier plan avec l'équipe de commandites des Alouettes de 1999 à 2003. Lesage a travaillé pour des agences telles que Cossette Communications et Carat Commandites, où il a collaboré étroitement avec différents partenaires dont Desjardins et Hydro-Québec dans le cadre de l'émission Ma Maison Rona. Il a également contribué au plan de commandites de Desjardins à l'échelle nationale lors de son développement Pan Canadien. Il a ensuite passé neuf ans chez RDS (Bell Média) en tant que Directeur de comptes télé et web.

After playing a leading role on the Alouettes Sponsorship Team from 1999 until 2003, he returned to the organization in July of 2015. Lesage worked for agencies such as Cossette Communications and Carat Sponsorship, where he worked closely with different partners like Desjardins and Hydro Québec for the Ma Maison Rona TV program. He also contributed to the Desjardins sponsorship plan on a global scale during its Pan Canadian development. Finally, he spent nine years at RDS (Bell Media) as the Director of TV and Web accounts.

En plus de ses fonctions principales, Nicolas agit également comme Directeur et Administrateur de la Fondation des Alouettes.

On top of his regular duties, Nicolas is also the Director and Administrator for the Alouettes Foundation.



CHARLES ROOKE
 Directeur, communications | Director, Communications



FRANCIS DUPONT
 Responsable communications, relations médias | Manager, communications and Community relations



DAPHNÉ DUBOIS
 Stagiaire, communications et relations médias | Intern, Communications and Media Relations



EMMIE LEBLANC
 Stagiaire, communications et relations médias | Intern, Communications and Media Relations



CARL COMEAU
 Directeur des opérations | Director, Fan Events and Logistics




JOANIE MARTIN
 Superviseure, Jour de match | Supervisor, Game Day and Fan Events




SARA DIDILLON
 Coordinatrice, hospitalité et événements | Coordinator, Events and Hospitality




ANNIE LAROUCHE
 Directrice de la Fondation et de l'équipe des cheerleaders | Director, Foundation and Cheerleading team



SIDNEY GINCHEREAU
 Coordinatrice de la Fondation et relations communautaires | Coordinator, Foundation and Community Relations



OLIVIER TURCOTTE
 Superviseur, football amateur et projets | Supervisor, Amateur Football and Projects



VINCENT LÉVESQUE
 Directeur marque et contenu digital | Director, Brand and Digital Content



ÉMILIE DESGAGNÉ
 Superviseur, rédaction et projets | Supervisor, Copywriter and Projects




MARINE DIDIERLAURENT
 Coordinatrice contenu digital et marketing web | Coordinator, Digital Content and Web Marketing




PIERRE-MARC LACHAINE
 Videaste | Video Production




BENJAMIN PUIG
 Directeur, marketing et produits dérivés | Director, Marketing and Retail Operations



PIERRICK PECQUEUR
 Superviseur, projets et production marketing | Supervisor, Marketing Project and Production




CYNTHIA CIANCISUSI
 Coordinatrice, marketing numérique | Coordinator, Digital Marketing



CAMERON CHRISTENSEN
 Chef de secteur, produits dérivés | Manager, Retail Operations



UNA WHITE
 Coordinatrice, produits dérivés | Coordinator, Retail Operations



FANNY GIRARD
 Assistante contrôleur | Controller Assistant



AZMINA KASSIM
 Directrice de comptes principale, partenariats corporatifs | Senior Account Director, Corporate Partnerships



PAMELA RONDEAU-CHABOT
 Coordinatrice, partenariats corporatifs | Coordinator, Corporate Partnerships



STEVEN MABEE
 Directeur de comptes, partenariats corporatifs | Account Director, Corporate Partnerships



YACINE BOUHALI
 Coordinateur, Marque et Contenu Digital | Coordinator, Brand and Digital Content



SAMUEL LAFONTAINE
 Monteur vidéo et graphiste | Video Editor and Graphic Designer



PHILIPPE DELISLE
 Coordinateur, hospitalité et événements | Coordinator, Hospitality and Fan Events




JEREMIE CHOLETTE
 Gestionnaire de comptes | Account Manager, Memberships



BRIAN WEIGHTMAN
 Directeur, ventes et services aux partisans | Director, Sales and Fan Services



MIKE MISICHIA
 Gestionnaire des opérations de billetterie et intelligence d'affaires | Ticket Operations and Business Intelligence Manager



JOHN DI TERLIZZI
 Superviseur des ventes, groupes et sièges prestigieux | Sales Supervisor, Groups and Premium Seats



SERGE CORBEIL
 Gestionnaire de comptes, billets de saison | Account Manager, Season Tickets



WILLIAM DUMONT
 Gestionnaire de comptes, billets de saison | Account Manager, Season Tickets



TONY DELBLOND
 Superviseur des ventes, billets de saison | Sales Supervisor, Season Tickets



LIAM MAHONEY
 Gestionnaire de communauté numérique | Digital Community Manager



DAVID LAROCHE-GAGNON
 Coordinateur, Ticket Operations and Fan Services



BENJAMIN CASSAN
 Gestionnaire de comptes | Account Manager, Memberships



MÉLISSA BEAUCHESNE
 Service aux loges | Suites services



HÉLÈNE JOLY-MELOCHE
 Stagiaire partenariats corporatifs | Intern, Corporate Partnerships




EVELINE LÉPINAY
 Déléguée, vente de billets de groupe et sièges prestigieux | Account Executive, Group Sales and Prestige Seats



MAXIME TRUDEAU
 Représentant, service aux partisans | Fan services Representative



COREY RAMIREZ
 Délégué, vente de billets de groupe et sièges prestigieux | Account Executive, Group Sales and Prestige Seats



FRANCOIS-OLIVIER LAVARY
 Gestionnaire de compte, expériences de groupes et ventes de sièges prestigieux | Account Manager, Group Experiences and Premium Seats



RENÉE LEBLANC
 Responsable de la paie et des ressources humaines | Responsible Payroll and Human Resources



RACHEL ST-JEAN PELLERIN
 Contrôleuse | Controller



ÉRIC GAUDETTE
 Annonceur Maison | PA Announcer



IAN MOFFORD
 Président, Association des anciens Alouettes | President, Alouettes Alumni Association



ÉTIENNE BOULAY
 Président, Association des anciens Alouettes | President, Alouettes Alumni Association



BENNY OLESZCZUK
 Directeur, Association des anciens Alouettes | Director, Alouettes Alumni Association



PETER DALLA RIVA
 Ambassadeur | Ambassador



BRUNO HEPPPELL
 Ambassadeur | Ambassador

CHEERLEADERS 2018

ANNE LAROCHE
DIRECTRICE / DIRECTOR

SIDNEY GINCHEREAU
COORDINATRICE DE L'ÉQUIPE /
TEAM COORDINATOR

BIANCA
COORDINATRICE DU VOL ET CHEERLEADING /
CHEERLEADING TEAM COORDINATOR

JULIE
CAPITAINE ET COORDINATRICE DU VOL ET DANSE /
CAPTAIN AND DANCE COORDINATOR

ALEXANDRA R.
CAPITAINE / CAPTAIN

ANDRÉE-ANNE
CAPITAINE / CAPTAIN

NADINE
CAPITAINE / CAPTAIN

ALEXANDRA P.

ASHLEEN

CAMILLE

CLAUDIA

HALEY

JESSICA

JOSIA

MARIE-CHLOE

MONICA

VRGINE

ALEX-ANDREA
RECRIUE / ROOKIE

AMELIE
RECRIUE / ROOKIE

ANAK
RECRIUE / ROOKIE

AUDREY F.
RECRIUE / ROOKIE

AUDREY V.
RECRIUE / ROOKIE

CATHERINE
RECRIUE / ROOKIE

CHARLIE
RECRIUE / ROOKIE

ERVIN
RECRIUE / ROOKIE

GUILAUME
RECRIUE / ROOKIE

JEAN-MICHEL
RECRIUE / ROOKIE

JEAN-PHILIPPE
RECRIUE / ROOKIE

KOROLANE
RECRIUE / ROOKIE

LEA
RECRIUE / ROOKIE

MARC-ANDRÉ
RECRIUE / ROOKIE

MARION
RECRIUE / ROOKIE

RANI-GABRIELLE
RECRIUE / ROOKIE

ROBERT
RECRIUE / ROOKIE

SATIA
RECRIUE / ROOKIE



**TOUJOURS
GAME**



**ÉQUIPE
TEAM**

10

CHRIS ACKIE

MARAUDEUR | SAFETY



6'2" | 205 LBS

NÉ | BORN: 26-01-1992
CAMBRIDGE, ON

RÉSIDENCE | HOMETOWN:
CAMBRIDGE, ON

WILFRID LAURIER GOLDEN HAWKS
(2011-2014)



EXP. LCF | ALOUETTES: 4 | 4

REPÊCHÉ | DRAFTED: RD 1 (4),
ALOUETTES DE MONTRÉAL 2015

STATUT | STATUS: NATIONAL

CONF.: SIC/CIS
DIVISION: ONTARIO

6'4" | 225 LBS

NÉ | BORN: 20-11-1989
TOULON, FRANCE

RÉSIDENCE | HOMETOWN:
MONTRÉAL, QC

ROUGE ET OR DE L'UNIVERSITÉ
LAVAL (2004-2008)



EXP. LCF | ALOUETTES: 4 | 4

ACQUIS | ACQUIRED:
JOUEUR AUTONOME |
FREE AGENT (19-02-2015)

STATUT | STATUS: INTERNATIONAL

CONF.: QUÉBEC
DIVISION: SIC/CIS

14

BORIS BEDE

BOTTEUR | KICKER



6'4" | 200 LBS

NÉ | BORN: 20-01-1989
BRAMPTON, ON

RÉSIDENCE | HOMETOWN:
BRAMPTON, ON

BISHOP'S GAITERS
(2010-2013)

EXP. LCF | ALOUETTES: 5 | 2

ACQUIS | ACQUIRED:
JOUEUR AUTONOME |
FREE AGENT (16-08-2017)

STATUT | STATUS: NATIONAL

CONF.: RSEQ
DIVISION: U SPORTS



33

STEPHEN ADEKOLU

RECEVEUR ÉLOIGNÉ |
WIDE RECEIVER

68

PHILIP BLAKE

CENTRE, BLOQUEUR |
CENTER, TACKLE



6'2" | 211 LBS

NÉ | BORN: 27-11-1985
TORONTO, ON

RÉSIDENCE | HOMETOWN:
TORONTO, ON

BAYLOR BEARS
(2009-2011)

EXP. LCF | ALOUETTES: 4 | 4

REPÊCHÉ | DRAFTED: RD 3 (23),
ALOUETTES DE MONTRÉAL 2011

STATUT | STATUS: NATIONAL

CONF.: BIG 12
DIVISION: NCAA I-A



37

MARTIN BÉDARD

CENTRE-ARRIÈRE | FULLBACK



6'3" | 239 LBS

NÉ | BORN: 23-03-1984
QUÉBEC, QC

RÉSIDENCE | HOMETOWN:
MONTRÉAL, QC

CONNECTICUT HUSKIES
(2006-2008)



EXP. LCF | ALOUETTES: 10 | 10

REPÊCHÉ | DRAFTED: RD 2 (14),
ALOUETTES DE MONTRÉAL 2009

STATUT | STATUS: NATIONAL

CONF.: BIG EAST
DIVISION: NCAA I-A

6'1" | 245 LBS

NÉ | BORN: 01-11-1990
MONTRÉAL, QC

RÉSIDENCE | HOMETOWN:
MONTRÉAL, QC

CARABINS DE L'UNIVERSITÉ
DE MONTRÉAL (2011-2014)



EXP. LCF | ALOUETTES: 4 | 4

ACQUIS | ACQUIRED:
JOUEUR AUTONOME |
FREE AGENT (01-06-2015)

STATUT | STATUS: NATIONAL

CONF.: SIC/CIS
DIVISION: QUÉBEC

42

JEAN-SAMUEL BLANC

CENTRE-ARRIÈRE | FULLBACK



64

RYAN BOMBEN

LIGNE OFFENSIVE |
OFFENSIVE LINEMAN



6'5" | 295 LBS

NÉ | BORN: 16-05-1987
BURLINGTON, ON

RÉSIDENCE | HOMETOWN:
BURLINGTON, ON

GUELPH GRYPHONS
(2006-2009)



EXP. LCF | ALOUETTES: 8 | 5

ACQUIS | ACQUIRED: ÉCHANGÉ
AUX ALOUETTES | TRADED TO
THE ALOUETTES (02-05-2018)

STATUT | STATUS: NATIONAL

CONF.: OUA
DIVISION: U SPORTS

6'3" | 326 LBS

NÉ | BORN: 17-03-1983
SAINT-HYACINTHE, QC

RÉSIDENCE | HOMETOWN:
SAINT-DAMASE, QC

ROUGE ET OR DE L'UNIVERSITÉ
LAVAL (2004-2008)

EXP. LCF | ALOUETTES: 10 | 10

REPÊCHÉ | DRAFTED: RD 6 (48),
ALOUETTES DE MONTRÉAL 2008

STATUT | STATUS: NATIONAL

CONF.: QUÉBEC
DIVISION: CIS/SIC



58

LUC BRODEUR-JOURDAIN

CENTRE



6'0" | 220 LBS

NÉ | BORN: 18-08-1989
MAGOG, QC

RÉSIDENCE | HOMETOWN:
MONTRÉAL, QC

VERT ET OR DE L'UNIVERSITÉ
DE SHERBROOKE (2009-2012)

EXP. LCF | ALOUETTES: 5 | 5

REPÊCHÉ | DRAFTED: RD 4 (30),
ALOUETTES DE MONTRÉAL 2013

STATUT | STATUS: NATIONAL

CONF.: QUÉBEC
DIVISION: SIC/CIS



52

NICOLAS BOULAY

SECONDEUR | LINEBACKER

17

JOE BURNETT

DEMI DÉFENSIF |
DEFENSIVE BACK



5'10" | 180 LBS

NÉ | BORN: 28-11-1986
EUSTIS, FL

RÉSIDENCE | HOMETOWN:
BEUSTIS, FL

CENTRAL FLORIDA KNIGHTS
(2005-2008)

EXP. LCF | ALOUETTES: 7 | 1

ACQUIS | ACQUIRED:
JOUEUR AUTONOME |
FREE AGENT (13-02-2018)

STATUT | STATUS: NATIONAL

CONF.: AAC
DIVISION: NCAA



7

JOHN BOWMAN

AILIER DÉFENSIF |
DEFENSIVE END



6'3" | 250 LBS

NÉ | BORN: 19-07-1982
BROOKLYN, NY

RÉSIDENCE | HOMETOWN:
MONTRÉAL, QC

WINGATE BULLDOGS
(2000-03)



EXP. LCF | ALOUETTES: 13 | 13

ACQUIS | ACQUIRED:
JOUEUR AUTONOME |
FREE AGENT (06-2006)

STATUT | STATUS: INTERNATIONAL

CONF.: SOUTH ATLANTIC
DIVISION: NCAA II

6'2" | 203 LBS

NÉ | BORN: 27-09-1987
ALIIQUIPPA, PA

RÉSIDENCE | HOMETOWN:
ALIIQUIPPA, PA

UNIVERSITY OF PITTSBURGH PAN-
THERS (2005-2006)



EXP. LCF | ALOUETTES: 3 | 1

ACQUIS | ACQUIRED:
JOUEUR AUTONOME |
FREE AGENT (13-02-2018)

STATUT | STATUS: INTERNATIONAL

CONF.: ACC
DIVISION: NCAA-I



23

TOMMIE CAMPBELL

DEMI DÉFENSIF |
DEFENSIVE BACK



62
RUBEN CARTER

LIGNE OFFENSIVE |
OFFENSIVE LINEMAN



6'4" | 312 LBS

NÉ | BORN: 01-12-1992
MIAMI, FL

RÉSIDENCE | HOMETOWN:
MIAMI, FL

EXP. LCF | ALOUETTES: 2 | 1

ACQUIS | ACQUIRED:
JOUEUR AUTONOME |
FREE AGENT (21-05-2018)

STATUT | STATUS: INTERNATIONAL

TOLEDO ROCKETS
(2015)

CONF.: MID-AMERICAN
DIVISION: NCAA | FBS



5'11" | 201 LBS

NÉ | BORN: 28-11-1993
TOPEKA, KS

RÉSIDENCE | HOMETOWN:
TOPEKA, KS

EXP. LCF | ALOUETTES: 2 | 2

ACQUIS | ACQUIRED:
JOUEUR AUTONOME |
FREE AGENT (07-04-2017)

STATUT | STATUS: INTERNATIONAL

UNC CHARLOTTE 49ERS
(2014-2015)

CONF.: C-USA
DIVISION: NCAA | FBS



44
BRANDEN DOZIER

DEMI DÉFENSIF |
DEFENSIVE BACK



5'9" | 185 LBS

NÉ | BORN: 24-06-1983
COLUMBUS, OH

RÉSIDENCE | HOMETOWN:
COLUMBUS, OH

EXP. LCF | ALOUETTES: 13 | 13

ACQUIS | ACQUIRED:
JOUEUR AUTONOME |
FREE AGENT (16-01-2006)

STATUT | STATUS: INTERNATIONAL



11
CHIP COX

SECONDEUR | LINEBACKER

OHIO BOBCATS
(2000-2004)

CONF.: MID-AMERICAN
DIVISION: NCAA FCS



2
DOMINIQUE ELLIS

DEMI DÉFENSIF |
DEFENSIVE BACK



5'11" | 204 LBS

NÉ | BORN: 25-08-1989
WENDELL, NC

RÉSIDENCE | HOMETOWN:
WENDELL, NC

EXP. LCF | ALOUETTES: 5 | 3

ACQUIS | ACQUIRED:
JOUEUR AUTONOME |
FREE AGENT (13-02-2018)

STATUT | STATUS: INTERNATIONAL

SOUTH CAROLINA STATE BULLDOGS
(2008-2011)

CONF.: MEAC
DIVISION: NCAA I



85
B.J. CUNNINGHAM

RECEVEUR | RECEIVER



6'2" | 211 LBS

NÉ | BORN: 29-05-1989
WESTERVILLE, OH

RÉSIDENCE | HOMETOWN:
WESTERVILLE, OH

EXP. LCF | ALOUETTES: 4 | 4

ACQUIS | ACQUIRED:
JOUEUR AUTONOME |
FREE AGENT (28-07-2015)

STATUT | STATUS: INTERNATIONAL

MICHIGAN STATE SPARTANS
(2008-2011)

CONF.: BIG TEN
DIVISION: NCAA I-A



6'6" | 305 LBS

NÉ | BORN: 10-09-1990
CALGARY, AB

RÉSIDENCE | HOMETOWN:
CALGARY, AB

EXP. LCF | ALOUETTES: 6 | 1

ACQUIS | ACQUIRED:
JOUEUR AUTONOME |
FREE AGENT (24-05-2018)

STATUT | STATUS: NATIONAL

CALGARY DINOS
(2008-2012)

CONF.: CANADA WEST
DIVISION: U SPORTS



65
KIRBY FABIEN

GARDE | GUARD



6'2" | 285 LBS
NÉ | BORN: 10-04-1994
NORTH YORK, ON
RÉSIDENCE | HOMETOWN:
NORTH YORK, ON

EXP. LCF | ALOUETTES: 2 | 2
REPÊCHÉ | DRAFTED: RD 2 (12),
ALOUETTES DE MONTRÉAL 2017
STATUT | STATUS: NATIONAL

MCMMASTER MARAUDERS
(2013-2016)

CONF.: OUA
DIVISION: U SPORTS



LCF 2017-



94
FABION
FOOTE

PLAQUEUR DÉFENSIF |
DEFENSIVE TACKLE

89
TJ
GRAHAM

RECEVEUR ÉLOIGNÉ |
WIDE RECEIVER



6'11" | 196 LBS
NÉ | BORN: 27-07-1989
RALEIGH, NC
RÉSIDENCE | HOMETOWN:
RALEIGH, NC

EXP. LCF | ALOUETTES: 2 | 2
ACQUIS | ACQUIRED:
JOUEUR AUTONOME |
FREE AGENT (05-04-2017)
STATUT | STATUS: INTERNATIONAL

NORTH CAROLINA STATE
WOLFPACK (2008-2011)

CONF.: ACC
DIVISION: NCAA | FBS



NFL 2012-14



NFL 2014-15



NFL 2015



NFL 2016



LCF 2017



NFL 2017



LCF 2018-

59
XAVIER
FULTON

LIGNE OFFENSIVE |
OFFENSIVE LINEMAN



6'5" | 287 LBS
NÉ | BORN: 18-04-1986
CHICAGO, IL
RÉSIDENCE | HOMETOWN:
CHICAGO, IL

EXP. LCF | ALOUETTES: 7 | 2
ACQUIS | ACQUIRED:
JOUEUR AUTONOME |
FREE AGENT (04-09-2017)
STATUT | STATUS: INTERNATIONAL

ILLINOIS FIGHTING ILLINI
(2004-2008)

CONF.: BIG TEN
DIVISION: NCAA | FBS



NFL 2009



NFL 2010



NFL 2010



NFL 2010-11



UFL 2011



LCF 2012



LCF 2012-16



LCF 2016-17



LCF 2017-

6'1" | 215 LBS
NÉ | BORN: 05-03-1989
QUÉBEC, QC
RÉSIDENCE | HOMETOWN:
QUÉBEC, QC

EXP. LCF | ALOUETTES: 6 | 3
ACQUIS | ACQUIRED:
JOUEUR AUTONOME |
FREE AGENT (29-08-2016)
STATUT | STATUS: NATIONAL

ROUGE ET OR DE L'UNIVERSITÉ
LAVAL (2012)

CONF.: RSEQ
DIVISION: U SPORT



LCF 2013-15



LCF 2015



LCF 2016



LCF 2016



LCF 2016



LCF 2016-



80
SEYDOU
JUNIOR
HAIDARA

RECEVEUR | RECEIVER

6'4" | 311 LBS
NÉ | BORN: 21-08-1992
ANCIENNE-LORETTE, QC
RÉSIDENCE | HOMETOWN:
ANCIENNE-LORETTE, QC

EXP. LCF | ALOUETTES: 3 | 3
REPÊCHÉ | DRAFTED: RD 1 (2),
ALOUETTES DE MONTRÉAL 2016
STATUT | STATUS: INTERNATIONAL

ROUGE ET OR DE L'UNIVERSITÉ
LAVAL (2012-2015)

CONF.: RSEQ
DIVISION: SIC/CIS



LCF 2016-



53
PHILIPPE
GAGNON

GARDE | GUARD

9
ERNEST
JACKSON

RECEVEUR ÉLOIGNÉ |
WIDE RECEIVER



6'2" | 220 LBS
NÉ | BORN: 10-09-1986
ROCHESTER, NY
RÉSIDENCE | HOMETOWN:
ROCHESTER, NY

EXP. LCF | ALOUETTES: 7 | 2
ACQUIS | ACQUIRED:
JOUEUR AUTONOME |
FREE AGENT (16-02-2017)
STATUT | STATUS: INTERNATIONAL

BUFFALO BULLS
(2005-2009)

CONF.: MID-AMERICAN
DIVISION: NCAA | FBS



LCF 2012-14



LCF 2015-16



LCF 2017-



6'7" | 317 LBS
NÉ | BORN: 12-07-1994
WINNIPEG, MB
RÉSIDENCE | HOMETOWN:
WINNIPEG, MB

EXP. LCF | ALOUETTES: 2 | 2
REPÊCHÉ | DRAFTED: RD 3 (20),
ALOUETTES DE MONTRÉAL 2016
STATUT | STATUS: NATIONAL

WESTERN ONTARIO MUSTANGS
(2012-2016)

CONF.: OUA
DIVISION: U SPORTS



64
**SEAN
JAMIESON**

LIGNE OFFENSIVE |
OFFENSIVE LINEMAN

50
**KYLE
KNOX**

SECONDEUR | LINEBACKER



6'5" | 287 LBS
NÉ | BORN: 10-03-1989
LOS ANGELES, CA
RÉSIDENCE | HOMETOWN:
LOS ANGELES, CA

EXP. LCF | ALOUETTES: 3 | 1
ACQUIS | ACQUIRED:
JOUEUR AUTONOME |
FREE AGENT (19-02-2018)
STATUT | STATUS: INTERNATIONAL

FRESNO STATE BULLDOGS
(2007-2012)

CONF.: MOUNTAIN WEST
DIVISION: NCAA | FBS



84
**GEORGES
JOHNSON**

RECEVEUR ÉLOIGNÉ |
WIDE RECEIVER



6'3" | 188 LBS
NÉ | BORN: 15-09-1993
LONDON, ON
RÉSIDENCE | HOMETOWN:
LONDON, ON

EXP. LCF | ALOUETTES: 2 | 2
REPÊCHÉ | DRAFTED: RD 4 (29),
ALOUETTES DE MONTRÉAL 2016
STATUT | STATUS: NATIONAL

WESTERN ONTARIO MUSTANGS
(2006-2009)

CONF.: OUA
DIVISION: U SPORTS



6'0" | 225 LBS
NÉ | BORN: 21-07-1993
WINNIPEG, MB
RÉSIDENCE | HOMETOWN:
WINNIPEG, MB

EXP. LCF | ALOUETTES: 2 | 2
ACQUIS | ACQUIRED:
JOUEUR AUTONOME |
FREE AGENT (05-07-2017)
STATUT | STATUS: NATIONAL

MANITOBA BISONS
(2012-2016)

CONF.: CWUAA
DIVISION: U SPORTS



47
**DJ
LALAMA**

SECONDEUR | LINEBACKER

6'3" | 262 LBS
NÉ | BORN: 02-09-1988
LAVAL, QC
RÉSIDENCE | HOMETOWN:
LAVAL, QC

EXP. LCF | ALOUETTES: 4 | 4
REPÊCHÉ | DRAFTED: RD 3 (21),
ALOUETTES DE MONTRÉAL 2013
STATUT | STATUS: NATIONAL

CONNECTICUT HUSKIES
(2009-2013)

CONF.: AAC
DIVISION: NCAA-I



91
**JESSE
JOSEPH**

AILLER DÉFENSIF |
DEFENSIVE END

81
**PATRICK
LAVOIE**

CENTRE-ARRIÈRE | FULLBACK



6'2" | 240 LBS
NÉ | BORN: 19-10-1987
SAINTE-FLAVIE, QC
RÉSIDENCE | HOMETOWN:
QUÉBEC, QC

EXP. LCF | ALOUETTES: 7 | 3
ACQUIS | ACQUIRED:
JOUEUR AUTONOME |
FREE AGENT (30-01-2018)
STATUT | STATUS: NATIONAL

ROUGE ET OR DE L'UNIVERSITÉ
LAVAL (2008-2012)

CONF.: RSEQ
DIVISION: U SPORTS



6'1" | 208 LBS
NÉ | BORN: 20-04-1993
NORRISTOWN, PA
RÉSIDENCE | HOMETOWN:
NORRISTOWN, PA

EXP. LCF | ALOUETTES: 2 | 2
ACQUIS | ACQUIRED:
JOUEUR AUTONOME |
FREE AGENT (17-06-2017)
STATUT | STATUS: INTERNATIONAL

OKLAHOMA SOONERS
(2013-2016)

CONF.: BIG 12
DIVISION: NCAA | FBS



87
EUGENE LEWIS

RECEVEUR ÉLOIGNÉ |
WIDE RECEIVER

4
JEFF MATTHEWS

QUART | QUARTERBACK



6'4" | 221 LBS
NÉ | BORN: 25-08-1991
CAMARILLO, CA
RÉSIDENCE | HOMETOWN:
CAMARILLO, CA

EXP. LCF | ALOUETTES: 4 | 1
ACQUIS | ACQUIRED:
JOUEUR AUTONOME |
FREE AGENT (06-2018)
STATUT | STATUS: INTERNATIONAL

CORNELL BIG RED
(2007-2012)

CONF.: IVY LEAGUE
DIVISION: NCAA | FCS



0
STEFAN LOGAN

DEMI | RUNNING BACK



5'6" | 180 LBS
NÉ | BORN: 15-09-1993
TAMPA, FL
RÉSIDENCE | HOMETOWN:
SUNRISE, FL

EXP. LCF | ALOUETTES: 7 | 4
ACQUIS | ACQUIRED:
JOUEUR AUTONOME |
FREE AGENT (09-03-2015)
STATUT | STATUS: INTERNATIONAL

SOUTH DAKOTA COYOTES
(2002-2006)

CONF.: MISSOURI VALLEY
DIVISION: NCAA | FCS



6'2" | 250 LBS
NÉ | BORN: 09-05-1994
ALBANY, GA
RÉSIDENCE | HOMETOWN:
ALBANY, GA

EXP. LCF | ALOUETTES: 2 | 2
ACQUIS | ACQUIRED:
JOUEUR AUTONOME |
FREE AGENT (16-06-2017)
STATUT | STATUS: INTERNATIONAL

TENNESSEE AT
CHATTANOOGA MOCS (2012-2016)

CONF.: SOCON
DIVISION: NCAA | FCS



96
VENTRAL MCMILLAN

LIGNE DÉFENSIVE |
DEFENSIVE LINEMAN



6'4" | 296 LBS
NÉ | BORN: 03-09-1985
ST-HUBERT, QC
RÉSIDENCE | HOMETOWN:
BOISBRIAND, QC

EXP. LCF | ALOUETTES: 9 | 9
REPÊCHÉ | DRAFTED: RD 1 (7),
ALOUETTES DE MONTRÉAL 2010
STATUT | STATUS: NATIONAL

CONCORDIA STINGERS
(2007-2009)

CONF.: RSEQ
DIVISION: U SPORTS



51
KRISTIAN MATTE

LIGNE OFFENSIVE |
OFFENSIVE LINEMAN

10
HÉNOC MUAMBA

SECONDEUR | LINEBACKER



6'0" | 230 LBS
NÉ | BORN: 23-02-1989
KINSHASA, CONGO
RÉSIDENCE | HOMETOWN:
TORONTO, ON

EXP. LCF | ALOUETTES: 7 | 2
ACQUIS | ACQUIRED:
JOUEUR AUTONOME |
FREE AGENT (12-04-2018)
STATUT | STATUS: NATIONAL

ST. FRANCIS XAVIER X-MEN
(2007-2010)

CONF.: AUS
DIVISION: U SPORTS



16

ANTONIO PIPKIN

QUART | QUARTERBACK



6'3" | 225 LBS

NÉ | BORN: 19-07-1995
GARY, IN

RÉSIDENCE | HOMETOWN:
GARY, IN

TIFFIN DRAGONS
(2013-2017)



EXP. LCF | ALOUETTES: 2 | 2

ACQUIS | ACQUIRED:
JOUEUR AUTONOME |
FREE AGENT (05-07-2018)

STATUT | STATUS: INTERNATIONAL

CONF.: GLIAC
DIVISION: NCAA-II

6'2" | 195 LBS

NÉ | BORN: 07-12-1992
ST. CHARLES, IL

RÉSIDENCE | HOMETOWN:
ST. CHARLES, IL

BUTLER BULLDOGS
(2011-2014)



EXP. LCF | ALOUETTES: 2 | 2

ACQUIS | ACQUIRED:
JOUEUR AUTONOME |
FREE AGENT (05-04-2017)

STATUT | STATUS: INTERNATIONAL

CONF.: PIONEER FOOTBALL LEAGUE
DIVISION: NCAA | FCS

18

MATTHEW SHILTZ

QUART | QUARTERBACK



6'3" | 205 LBS

NÉ | BORN: 10-04-1989
PITTSBURGH, PA

RÉSIDENCE | HOMETOWN:
PITTSBURGH, PA

TOLEDO ROCKETS
(2009-2012)



EXP. LCF | ALOUETTES: 5 | 1

ACQUIS | ACQUIRED:
JOUEUR AUTONOME |
FREE AGENT (16-04-2018)

STATUT | STATUS: NATIONAL

CONF.: MID-AMERICAN
DIVISION: NCAA | FBS



29

JERMAINE ROBINSON

DEMI DÉFENSIF |
DEFENSIVE BACK

20

TYRELL SUTTON

DEMI | RUNNING BACK



5'8" | 213 LBS

NÉ | BORN: 19-12-1986
AKRON, OH

RÉSIDENCE | HOMETOWN:
MONTRÉAL, QC

NORTHWESTERN WILDCATS
(2005-2008)



EXP. LCF | ALOUETTES: 6 | 6

ACQUIS | ACQUIRED:
JOUEUR AUTONOME |
FREE AGENT (16-06-2013)

STATUT | STATUS: INTERNATIONAL

CONF.: BIG TEN
DIVISION: FCS

54

ANTHONY SARAO

SECONDEUR | LINEBACKER



5'11" | 233 LBS

NÉ | BORN: 29-04-1993
ATLANTIC CITY, NJ

RÉSIDENCE | HOMETOWN:
ATLANTIC CITY, NJ

USC TROJANS
(2011-2015)



EXP. LCF | ALOUETTES: 2 | 2

ACQUIS | ACQUIRED:
JOUEUR AUTONOME |
FREE AGENT (09-02-2017)

STATUT | STATUS: INTERNATIONAL

CONF.: PAC-12
DIVISION: NCAA | FBS

6'4" | 245 LBS

NÉ | BORN: 19-11-1992
MONTREAL, QC

RÉSIDENCE | HOMETOWN:
MONTREAL, QC

VERT & OR DE L'UNIVERSITÉ
DE SHERBROOKE (2012-2016)



EXP. LCF | ALOUETTES: 2 | 2

REPÊCHÉ | DRAFTED: RD 8 (65),
ALOUETTES DE MONTRÉAL 2017

STATUT | STATUS: NATIONAL

CONF.: RSEQ
DIVISION: U SPORTS

45

OUMAR TOURÉ

CENTRE-ARRIÈRE | FULLBACK



99

JABAR WESTERMAN

AILIER DÉFENSIF | DEFENSIVE END



6'2" | 280 LBS

NÉ | BORN: 13-05-1989
FORT LAUDERDALE, FL

RÉSIDENCE | HOMETOWN:
BRAMPTON, ON

EASTERN MICHIGAN EAGLES
(2010-2014)



LCF 2012-16



LCF 2017-

EXP. LCF | ALOUETTES: 7 | 2

ACQUIS | ACQUIRED:
JOUEUR AUTONOME |
FREE AGENT (15-02-2017)

STATUT | STATUS: NATIONAL

CONF.: MAC
NCAA | FBS

5'9" | 155 LBS

NÉ | BORN: 16-09-1987
RIO RANCHO, NM

RÉSIDENCE | HOMETOWN:
RIO RANCHO, NM

NEW MEXICO STATE AGGIES
(2005-2009)



NFL 2009



NFL 2009



LCF 2010-12



NFL 2013



NFL 2013-14



LCF 2015-16



LCF 2017



LCF 2018-

EXP. LCF | ALOUETTES: 6 | 1

ACQUIS | ACQUIRED: ÉCHANGÉ
AUX ALOUETTES | TRADED TO
THE ALOUETTES (12-12-2017)

STATUT | STATUS: INTERNATIONAL

CONF.: WAC
DIVISION: NCAA | FBS



3

CHRIS WILLIAMS

RECEVEUR ÉLOIGNÉ | WIDE RECEIVER



6'3" | 249 LBS

NÉ | BORN: 21-02-1985
BROOKLYN, NY

RÉSIDENCE | HOMETOWN:
BROOKLYN, NY

RUTGERS SCARLET KNIGHTS
(2005-2008)



NFL 2009-11



NFL 2012



NFL 2012



NFL 2012



NFL 2013



NFL 2013



NFL 2014



LCF 2015-17



LCF 2018-

EXP. LCF | ALOUETTES: 4 | 1

ACQUIS | ACQUIRED:
JOUEUR AUTONOME |
FREE AGENT (14-02-2018)

STATUT | STATUS: INTERNATIONAL

CONF.: BIG-TEN
DIVISION: EAST



55

JAMAAL WESTERMAN

LIGNE DÉFENSIVE | DEFENSIVE LINEMAN

5

DREW WILLY

QUART | QUARTERBACK



6'4" | 214 LBS

NÉ | BORN: 17-11-1986
RANDOLPH, NJ

RÉSIDENCE | HOMETOWN:
RANDOLPH, NJ

BUFFALO BULLS
(2005-2009)



NFL 2011



NFL 2011



CFL 2012-13



CFL 2014-16



CFL 2016



LCF 2017-

EXP. LCF | ALOUETTES: 7 | 2

ACQUIS | ACQUIRED:
JOUEUR AUTONOME |
FREE AGENT (26-06-2017)

STATUT | STATUS: INTERNATIONAL

CONF.: MID-AMERICAN
DIVISION: NCAA | FBS

32

MITCHELL WHITE

DEMI DÉFENSIF | DEFENSIVE BACK



5'11" | 190 LBS

NÉ | BORN: 30-03-1990
SEATTLE, WA

RÉSIDENCE | HOMETOWN:
SEATTLE, WA

MICHIGAN STATE SPARTANS
(2008-2012)



NFL 2013



LCF 2014-15



LCF 2016



NFL 2017



LCF 2017



LCF 2018-

EXP. LCF | ALOUETTES: 5 | 3

ACQUIS | ACQUIRED:
JOUEUR AUTONOME |
FREE AGENT (14-02-2018)

STATUT | STATUS: INTERNATIONAL

CONF.: BIG TEN
DIVISION: NCAA | FBS

5'10" | 210 LBS

NÉ | BORN: 07-04-1994
AJAX, ON

RÉSIDENCE | HOMETOWN:
AJAX, ON

HENDERSON STATE REDDIES
(2013-2016)



LCF 2017-

EXP. LCF | ALOUETTES: 2 | 2

REPÊCHÉ | DRAFTED: RD 3 (20),
ALOUETTES DE MONTRÉAL 2017

STATUT | STATUS: NATIONAL

CONF.: GREAT AMERICAN
DIVISION: NCAA II



LCF 2017-



25

DONDRE WRIGHT

DEMI DÉFENSIF | DEFENSIVE BACK







RECRUES
ROOKIES

97
WOODY BARON

PLAQUEUR DÉFENSIF |
DEFENSIVE TACKLE



6'1" | 270 LBS
NÉ | BORN: 08-08-1993
CHICAGO, IL
RÉSIDENCE | HOMETOWN:
CHICAGO, IL

VIRGINIA TECH HOKIES
(2013-2016)



EXP. LCF | ALOUETTES: 1 | 1
ACQUIS | ACQUIRED:
JOUEUR AUTONOME |
FREE AGENT (02-05-2018)
STATUT | STATUS: INTERNATIONAL

CONF.: ACC
DIVISION: COASTAL

6'3" | 210 LBS
NÉ | BORN: 14-02-1994
OVERLAND PARK, KS
RÉSIDENCE | HOMETOWN:
OVERLAND PARK, KS

CENTRAL MISSOURI STATE MULES
(2013-2016)

EXP. LCF | ALOUETTES: 1 | 1
ACQUIS | ACQUIRED:
JOUEUR AUTONOME |
FREE AGENT (24-01-2017)
STATUT | STATUS: INTERNATIONAL

CONF.: MIAA
DIVISION: NCAA-II



19
GARRETT FUGATE

QUART | QUARTERBACK



6'3" | 220 LBS
NÉ | BORN: 17-04-1993
LONDON, ON
RÉSIDENCE | HOMETOWN:
LONDON, ON

WILFRID LAURIER GOLDEN HAWKS
(2013-2017)

EXP. LCF | ALOUETTES: 1 | 1
ACQUIS | ACQUIRED:
JOUEUR AUTONOME |
FREE AGENT (22-01-2018)
STATUT | STATUS: NATIONAL

CONF.: ONTARIO
DIVISION: SIC/CIS



40
BRANDON CALVER

SECONDEUR | LINEBACKER

22
TYQUWAN GLASS

DEMI DÉFENSIF |
DEFENSIVE BACK



5'11" | 193 LBS
NÉ | BORN: 23-06-1994
PASADENA, CA
RÉSIDENCE | HOMETOWN:
PASADENA, CA

FRESNO STATE BULLDOGS
(2015-2017)

EXP. LCF | ALOUETTES: 1 | 1
ACQUIS | ACQUIRED:
JOUEUR AUTONOME |
FREE AGENT (16-04-2018)
STATUT | STATUS: INTERNATIONAL

CONF.: MOUNTAIN WEST
DIVISION: NCAA | FBS



24
AMIR CARLISLE

DEMI | RUNNING BACK



5'10" | 190 LBS
NÉ | BORN: 24-09-1992
SANTA CLARA, CA
RÉSIDENCE | HOMETOWN:
EUSTIS, FL

NOTRE DAME FIGHTING IRISH
(2012-2015)



EXP. LCF | ALOUETTES: 1 | 1
ACQUIS | ACQUIRED:
JOUEUR AUTONOME |
FREE AGENT (13-11-2017)
STATUT | STATUS: INTERNATIONAL

CONF.: ACC
DIVISION: NCAA

5'11" | 185 LBS
NÉ | BORN: 07-12-1993
ENCINO, CA
RÉSIDENCE | HOMETOWN:
NORTHRIDGE, CA

UNIVERSITY OF CALIFORNIA STATE
GOLDEN BEARS (2012-2014)

EXP. LCF | ALOUETTES: 1 | 1
ACQUIS | ACQUIRED:
JOUEUR AUTONOME |
FREE AGENT (06-2018)
STATUT | STATUS: INTERNATIONAL

CONF.: PAC-12
DIVISION: NCAA 1 FBS



6
CHRIS HARPER

RECEVEUR | RECEIVER



26

C.J. MOORE

DEFENSIVE BACK |
DEMI DÉFENSIF



6'2" | 200 LBS

NÉ | BORN: 14-11-1993
RALEIGH, NC

RÉSIDENCE | HOMETOWN:
RALEIGH, NC

NORTH CAROLINA CENTRAL
EAGLES (2011-2015)



EXP. LCF | ALOUETTES: 1 | 1

ACQUIS | ACQUIRED:
JOUEUR AUTONOME |
FREE AGENT (20-05-2018)

STATUT | STATUS: INTERNATIONAL

CONF.: MEAC
DIVISION: NCAA | FCS

6'6" | 192 LBS

NÉ | BORN: 28-03-1995
TORONTO, ON

RÉSIDENCE | HOMETOWN:
TORONTO, ON

RCARLETON RAVENS
(2013-2015)

EXP. LCF | ALOUETTES: 1 | 1

REPÊCHÉ | DRAFTED: RD 6 (45),
ALOUETTES DE MONTRÉAL 2017

STATUT | STATUS: NATIONAL

CONF.: OUA
DIVISION: U SPORTS



33

MALCOLM CARTER

RECEVEUR ÉLOIGNÉ |
WIDE RECEIVER



5'8" | 194 LBS

NÉ | BORN: 21-04-1994
STEUBENVILLE, OH

RÉSIDENCE | HOMETOWN:
STEUBENVILLE, OH

KENT STATE GOLDEN FLASHES
(2013-2016)

EXP. LCF | ALOUETTES: 1 | 1

ACQUIS | ACQUIRED:
JOUEUR AUTONOME |
FREE AGENT (25-04-2018)

STATUT | STATUS: INTERNATIONAL

CONF.: MID-AMERICAN
DIVISION: NCAA | FBS



15

NAJEE MURRAY

DEMI DE COIN | CORNERBACK

31

WILLIAM STANBACK

DEMI |
RUNNING BACK



6'0" | 233 LBS

NÉ | BORN: 06-07-1994
HEMPSTEAD, NY

RÉSIDENCE | HOMETOWN:
HEMPSTEAD, NY

VIRGINIA PANTHERS
(2016)



EXP. LCF | ALOUETTES: 1 | 1

ACQUIS | ACQUIRED:
JOUEUR AUTONOME |
FREE AGENT (20-05-2018)

STATUT | STATUS: INTERNATIONAL

CONF.: CIAA
DIVISION: NCAA II

60

BRANDON PERTILE

OFFENSIVE LINEMAN |
LIGNE OFFENSIVE



6'5" | 319 LBS

NÉ | BORN: 26-05-1995
CLEARWATER, FL

RÉSIDENCE | HOMETOWN:
CLEARWATER, FL

VIRGINIA CAVALIER
(2017)



EXP. LCF | ALOUETTES: 1 | 1

ACQUIS | ACQUIRED:
JOUEUR AUTONOME |
FREE AGENT (26-05-2018)

STATUT | STATUS: INTERNATIONAL

CONF.: ACC
DIVISION: COASTAL

6'4" | 302 LBS

NÉ | BORN: 10-12-1994
ST. THOMAS, ON

RÉSIDENCE | HOMETOWN:
ST. THOMAS, ON

CARLETON RAVENS
(2013-2017)

EXP. LCF | ALOUETTES: 1 | 1

REPÊCHÉ | DRAFTED: RD 5 (39),
ALOUETTES DE MONTRÉAL 2017

STATUT | STATUS: NATIONAL

CONF.: OUA
DIVISION: U SPORTS



61

ZACH ANNEN

LIGNE OFFENSIVE |
OFFENSIVE LINEMAN



71

ALEXANDER MORRISON

RECEVEUR ÉLOIGNÉ | WIDE RECEIVER



6'4" | 220 LBS

NÉ | BORN: 14-01-1993
SAULT STE. MARIE, ON

RÉSIDENCE | HOMETOWN:
SAULT STE. MARIE, ON

UBC THUNDERBIRDS
(2012-2017)



EXP. LCF | ALOUETTES: 1 | 1

REPÊCHÉ | DRAFTED: RD 4 (29),
ALOUETTES DE MONTRÉAL 2017

STATUT | STATUS: NATIONAL

CONF.: CANADA WEST
DIVISION: U SPORTS



**MÉRITE
TES
AILES**

**EARN
YOUR
WINGS**



REPÊCHAGE 2018
2018 DRAFT

66

TREY RUTHERFORD

LIGNE OFFENSIVE | OFFENSIVE LINEMAN



6'5" | 289 LBS

NÉ | BORN: 22-12-1995
MARKHAM, ON

RÉSIDENCE | HOMETOWN:
CONNECTICUT

CONNECTICUT HUSKIES
(2014-2017)



EXP. LCF | ALOUETTES: 1 | 1

REPÊCHÉ | DRAFTED: RD 1 (2),
ALOUETTES DE MONTRÉAL 2018

STATUT | STATUS: NATIONAL

CONF.: ACC
DIVISION: NCAA 1 FBS

5'9" | 204 LBS

NÉ | BORN: 01-04-1995
CALGARY, AB

RÉSIDENCE | HOMETOWN:
CALGARY, AB

DARTMOUTH UNIVERSITY
BIG GREEN (2014-2017)

EXP. LCF | ALOUETTES: 1 | 1

REPÊCHÉ | DRAFTED: RD 5 (38),
ALOUETTES DE MONTRÉAL 2018

STATUT | STATUS: NATIONAL

CONF.: IVY LEAGUE
DIVISION: NCAA 1 FCS



32

RYDER STONE

RUNNING BACK | DEMI



6'2" | 224 LBS

NÉ | BORN: 16-09-1995
BELLINGHAM, WA

RÉSIDENCE | HOMETOWN:
BELLINGHAM, WA

CENTRAL WASHINGTON WILDCATS
(2014-2017)

EXP. LCF | ALOUETTES: 1 | 1

REPÊCHÉ | DRAFTED: RD 3 (19),
ALOUETTES DE MONTRÉAL 2018

STATUT | STATUS: NATIONAL

CONF.: GNAC
DIVISION: NCAA 2 FBS



90

BO BANNER

LIGNE DÉFENSIVE | DEFENSIVE LINEMAN

36

PAUL KOZACHUK

LINEBACKER | SECONDEUR



5'11" | 214 LBS

NÉ | BORN: 12-05-1994
LONDON, ON

RÉSIDENCE | HOMETOWN:
LONDON, ON

UNIVERSITY OF TORONTO
VARSITY BLUES (2014-2017)

EXP. LCF | ALOUETTES: 1 | 1

REPÊCHÉ | DRAFTED: RD 6 (46),
ALOUETTES DE MONTRÉAL 2018

STATUT | STATUS: NATIONAL

CONF.: OUA
DIVISION: U SPORTS



49

JEAN-GABRIEL POULIN

SECONDEUR | LINEBACKER



6'0" | 217 LBS

NÉ | BORN: 16-09-1995
ST-NICOLAS, QC

RÉSIDENCE | HOMETOWN:
LONDON, ON

WESTERN UNIVERSITY MUSTANG
(2014-2017)



EXP. LCF | ALOUETTES: 1 | 1

REPÊCHÉ | DRAFTED: RD 3 (23),
ALOUETTES DE MONTRÉAL 2018

STATUT | STATUS: NATIONAL

CONF.: OUA
DIVISION: U SPORT

6'1" | 236 LBS

NÉ | BORN: 21-08-1994
LAVAL, QC

RÉSIDENCE | HOMETOWN:
LAVAL, QC

UNIVERSITÉ OTTAWA GEE-GEE'S
(2014-2017)

EXP. LCF | ALOUETTES: 1 | 1

REPÊCHÉ | DRAFTED: RD 7 (52),
ALOUETTES DE MONTRÉAL 2018

STATUT | STATUS: NATIONAL

CONF.: OUA
DIVISION: U SPORTS



95

KHADIM MBAYE

LINEBACKER | SECONDEUR



82
**RICHMOND
NKETIAH**

RECEVEUR ÉLOIGNÉ |
WIDE RECEIVER



6'0" | 195 LBS

NÉ | BORN: 13-01-1995
BRAMPTON, ON

RÉSIDENCE | HOMETOWN:
BRAMPTON, ON

WATERLOO WARRIORS
(2014-2017)



EXP. LCF | ALOUETTES: 1 | 1

REPÊCHÉ | DRAFTED: RD 7 (56),
ALOUETTES DE MONTRÉAL 2018

STATUT | STATUS: NATIONAL

CONF.: OUA
DIVISION: U SPORTS

6'8" | 320 LBS

NÉ | BORN: 27-11-1996
LONDON, ON

RÉSIDENCE | HOMETOWN:
LONDON, ON

CARLETON UNIVERSITY RAVENS
(2014-2017)

EXP. LCF | ALOUETTES: 1 | 1

REPÊCHÉ | DRAFTED: RD 4 (27),
ALOUETTES DE MONTRÉAL 2018

STATUT | STATUS: NATIONAL

CONF.: OUA
DIVISION: U SPORT

60
**K.C.
BAKKER**

PLAQUEUR DÉFENSIF |
DEFENSIVE TACKLE



5'8" | 180 LBS

NÉ | BORN: 05-07-1996
HOUSTON, TX

RÉSIDENCE | HOMETOWN:
HOUSTON, TX

WINDSOR LANCERS
(2014-2017)

EXP. LCF | ALOUETTES: 1 | 1

REPÊCHÉ | DRAFTED: RD 3 (19),
ALOUETTES DE MONTRÉAL 2018

STATUT | STATUS: NATIONAL

CONF.: OUA
DIVISION: U SPORTS



33
**LEKAN
IDOWU**

DEMI DÉFENSIF |
DEFENSIVE BACK

8
**ÉTIENNE
MOISAN**

RECEVEUR ÉLOIGNÉ |
WIDE RECEIVER



6'0" | 214 LBS

NÉ | BORN: 15-06-1994
SAINT-EUSTACHE, QC

RÉSIDENCE | HOMETOWN:
SAINT-EUSTACHE, QC

ROUGE ET OR DE L'UNIVERSITÉ
LAVAL (2014-2017)



EXP. LCF | ALOUETTES: 1 | 1

REPÊCHÉ | DRAFTED: RD 6 (51),
ALOUETTES DE MONTRÉAL 2018


STATUT | STATUS: NATIONAL

CONF.: RSEQ
DIVISION: U SPORT



Une équipe qui performe sur toute la ligne.

Le réseau le plus étendu et le plus rapide au pays est fier d'être associé aux Alouettes depuis 18 ans.



COMMUNAUTÉ
COMMUNITY

 **TELUS**

ENSEMBLE À L'ÉCOLE AVEC LES ALOUETTES

TOGETHER AT SCHOOL WITH THE ALOUETTES

La 21^e édition du programme communautaire Ensemble à l'école avec les Alouettes fut encore une fois une réussite sur toute la ligne. Les neuf joueurs qui ont participé au programme ont visité 65 écoles dans 15 commissions scolaires différentes, ce qui inclut des écoles, secondaire, centres d'éducatifs pour adultes et centres de formation professionnelle. En tout, une soixantaine d'écoles ont été visitées où 10 000 jeunes ont été rencontrés. Le programme a comme vocation d'encourager les élèves à persévérer et à prendre de bonnes décisions autant dans les salles de classe que dans leurs vies personnelles.

Au cours des visites d'écoles, les joueurs sur place s'adressent aux jeunes à propos de l'importance de persévérer à l'école et de faire les bons choix relatifs à des sujets comme le rendement académique, l'uniformité, la pression des pairs et l'estime de soi. Les joueurs des Alouettes prennent généreusement le temps de signer des autographes, de prendre des photos et d'échanger avec les étudiants plus longuement après la conférence. Les joueurs qui ont pris part à l'édition 2018 du programme sont : Stephen Adekolu, Martin Bédard, Jean-Samuel Blanc, Nicolas Boulay, John Bowman, Luc Brodeur-Jourdain, Philippe Gagnon, Seydou Jr. Haidara et Oumar Touré.

Pour améliorer leur capacité d'intervention, l'équipe a élaboré une collaboration avec Réseau Réussite Montréal. Cette association a permis aux joueurs d'en apprendre davantage sur la situation actuelle du décrochage scolaire au Québec ainsi que les guider dans le traitement des sujets reliés au décrochage, à l'intimidation, à la pression du groupe et à la persévérance scolaire. Grâce à ces initiatives, les jeunes apprennent qu'ils peuvent se tourner vers quelqu'un pour obtenir de l'aide et des conseils, que ce soit les amis, la famille, les enseignants ou des conseillers.

Avant d'entreprendre la tournée des écoles du Québec, les joueurs des Alouettes doivent préalablement suivre trois (3) jours de formation auprès de spécialistes du milieu de l'éducation, du mentorat et du conseil aux étudiants afin d'être le mieux préparés possible pour aider et guider les élèves. Le programme Ensemble à l'école est la plus grosse initiative communautaire de l'équipe. Les joueurs racontent leurs propres histoires de persévérance, tout en prenant le temps de signer des autographes, prendre des photos et répondre aux questions personnelles. Nouveauté cette année, une tournée dans des régions plus éloignées du Québec. Afin d'agrandir géographiquement l'impact positif du programme, deux joueurs ont accepté d'aller visiter des écoles dans les régions de Québec, Chicoutimi, Alma et La Tuque. L'inscription pour le programme de l'année prochaine commencera en octobre 2018. Pour plus de renseignements sur le programme Ensemble à l'école avec les Alouettes, rendez-vous au :

<http://www.montrealalouettes.com/ensemble-a-l-ecole/>



The 21st edition of the Together at School community program with the Alouettes was once again a success all along the line. The nine players who participated in the program visited 65 schools in 15 different school boards, which includes schools, high schools, adult education centers and vocational training centers. In all, about sixty schools were visited where 10,000 young people were met. The program is designed to encourage students to persevere and make good decisions both in the classroom and in their personal lives.

During school visits, onsite players speak to youth about the importance of persevering at school and making the right choices about topics such as academic achievement, consistency, pressure peers and self-esteem. Alouettes players generously take the time to sign autographs, take photos and interact with students longer after the conference. The players who took part in the 2018 edition of the program are: Stephen Adekolu, Martin Bedard, Jean-Samuel Blanc, Nicolas Boulay, John Bowman, Luc Brodeur-Jourdain, Philippe Gagnon, Seydou Jr. Haidara and Oumar Toure



To improve their ability to intervene, the team developed a collaboration with Réseau Réussite Montréal. This association allowed players to learn more about the current situation of school dropout in Quebec and to guide them in dealing with topics related to dropping out, bullying, group pressure and school perseverance. Through these initiatives, young people learn that they can turn to someone for help and advice, whether they are friends, family, teachers or counselors. Before embarking on a tour of Quebec schools, Alouettes players must first complete three (3) days of training with specialists in the field of education, mentoring and student counseling in order to be as well prepared as possible. to help and guide students. Together at School is the community's largest community initiative. Players tell their own stories of perseverance, while taking the time to sign autographs, take photos, and answer personal questions. New this year, a tour of more remote regions of Quebec. In order to geographically increase the positive impact of the program, two players have agreed to visit schools in the regions of Québec, Chicoutimi, Alma and La Tuque. Registration for next year's program will begin in October 2018. For more information on the Alouettes Together at School program, visit

<http://en.montrealalouettes.com/together-at-school/>



TOURNÉE ULTIMATE FOOTBALL

ULTIMATE FOOTBALL TOUR

Les Alouettes de Montréal ont lancé en janvier 2018 leur Tournée de Ultimate Football. Il s'agit d'un nouveau programme d'initiation au football amateur sans contact pour garçons et filles.

Ce programme permettra de développer le milieu du football amateur québécois tout en enseignant le football de manière simple et sécuritaire. Jusqu'au 1^{er} mai, des joueurs de l'équipe visiteront des élèves de 5^e et 6^e année dans 65 écoles primaires à travers la province et dans des YMCA de Montréal.

Ce programme est offert dans le cadre d'activités parascolaires des écoles et dans les services de garde en collaboration avec Football Québec. Les Alouettes ont laissé leur empreinte dans plusieurs régions du Québec alors que la Tournée de Ultimate Football s'est déplacée notamment à Chicoutimi, à Laval, à Lévis, à Montréal, à Québec, à Sherbrooke et à Trois-Rivières.

Joueurs impliqués: Jean-Samuel Blanc, John Bowman, Mikaël Charland, Seydou Haidara, Patrick Lavoie



The Montreal Alouettes launched their Ultimate Football Tour last January 2018. This initiative is a new football introduction program without contact for boys and girls.

This program will help develop Quebec amateur football while teaching the game in a safe and simple manner. From January to May 1, Alouettes' players visited 5th and 6th grade students in 65 elementary schools across the province and in some of Montreal's YMCAs.

This program is offered as part of extracurricular school activities and in school daycares in collaboration with Football Québec.

The Alouettes hosted these clinics in various regions of Quebec as the Ultimate Football Tour stopped in Chicoutimi, Laval, Lévis, Montreal, Quebec City, Sherbrooke and Trois-Rivières, among other cities.

Players involved: Jean-Samuel Blanc, John Bowman, Mikaël Charland, Seydou Haidara, Patrick Lavoie



POLITIQUE D'ENGAGEMENT COMMUNAUTAIRE DES ALOUETTES DE MONTRÉAL

En 2018, les Alouettes ont mis en place une politique d'engagement communautaire dans le but de conscientiser les employés aux activités philanthropiques de l'équipe et d'encourager et faciliter leur engagement communautaire par l'entremise de mesures incitatives. Nous croyons que ces initiatives permettront également de créer des liens et renforcer le sentiment d'appartenance.

Il est entendu que la mission de l'équipe et de la Fondation est d'encourager la persévérance scolaire et de contribuer au développement du football amateur mais nous élargirons nos horizons en contribuant à des causes qui nous tiennent à cœur.

COMMUNITY ENGAGEMENT POLICY OF THE MONTREAL ALOUETTES

2018 saw the implementation of the Montreal Alouettes' community engagement policy to make employees aware of its philanthropic activities and to encourage and facilitate their community involvement through incentives. We believe that these initiatives will allow us to bond and strengthen our sense of belonging.

It is understood that the team's and Foundation's mission is to promote education and amateur football but we will broaden our horizons by contributing to causes that we care about.



CT

ON N'EST PAS SEULEMENT BON SUR PAPIER!

On travaille en équipe pour vous amener à la ligne des buts.



ÉQUIPEMENTS
ET FOURNITURES
D'IMPRESSION



SERVICES
D'IMPRESSION
GÉRÉS



GESTION
ÉLECTRONIQUE
DES DOCUMENTS

Détaillant autorisé pour les grands manufacturiers

Canon



KYOCERA

Lexmark

groupeCT.com | 1-800-967-3103



Fier partenaire des
Alouettes de Montréal



SAISON 2017
2017 SEASON

SAISON 2017 2017 SEASON

RÉSULTATS 2017 RESULTS

MATCH GAME	DATE	VS.	RÉSULTATS RESULTS	ASSISTANCE ATTENDANCE
PSA	8 JUIN JUNE 8		MTL 20 @ TOR 24	5,532
PSB	15 JUIN JUNE 15		OTT 5 @ MTL 38	12,533
1	22 JUIN JUNE 22		SSK 16 @ MTL 17	20,129
2	30 JUIN JUNE 30		MTL 19 @ EDM 23	31,828
3	6 JUILLET JULY 6		C.-B. 23 @ MTL 16	18,728
4	14 JUILLET JULY 14		CGY 23 @ MTL 30	18,610
5	19 JUILLET JULY 19		MTL 19 @ OTT 24	24,756
6	27 JUILLET JULY 27		MTL 40 @ WPG 41	25,931
7	11 AOÛT AUGUST 11		TOR 9 @ MTL 21	19,712
8	19 AOÛT AUGUST 19		MTL 6 @ TOR 38	16,326
9	24 AOÛT AUGUST 24		WPG 34 @ MTL 31	18,564
10	31 AOÛT AUGUST 31		OTT 32 @ MTL 4	18,325
11	8 SEPTEMBRE SEPTEMBER 8		MTL 18 @ C.-B. 41	18,029
12	17 SEPTEMBRE SEPTEMBER 17		OTT 29 @ MTL 11	22,596
13	23 SEPTEMBRE SEPTEMBER 23		MTL 19 @ TOR 33	12,862
14	29 SEPTEMBRE SEPTEMBER 29		MTL 11 @ CGY 59	26,394
15	9 OCTOBRE OCTOBER 9		EDM 42 @ MTL 24	18,849
16	22 OCTOBRE OCTOBER 22		HAM 43 @ MTL 16	20,184
17	27 OCTOBRE OCTOBER 27		MTL 12 @ SSK 37	30,083
18	3 NOVEMBRE NOVEMBER 3		MTL 0 @ HAM 33	23,526
TOTAL SPECTATEURS À DOMICILE TOTAL SPECTATORS AT HOME				175,697
MOYENNE À DOMICILE AVERAGE HOME CROWD				19,522
TOTAL SPECTATEURS SUR LA ROUTE TOTAL SPECTATORS ON THE ROAD				209,735
MOYENNE SUR LA ROUTE AVERAGE ROAD CROWD				23,304

CLASSEMENT 2017 STANDINGS

DIVISION EST EAST DIVISION									
ÉQUIPES TEAMS	MJ GP	V W	D L	N T	PP PF	PC PA	PCT	PTS	
TORONTO ARGONAUTS (Y)	18	9	9	0	482	456	,500	18	
OTTAWA REDBLACKS (X)	18	8	9	1	495	452	,444	17	
HAMILTON TIGER-CATS	18	6	12	0	443	545	,333	12	
ALOUETTES DE MONTRÉAL	18	3	15	0	314	580	,167	6	

DIVISION OUEST WEST DIVISION									
ÉQUIPES TEAMS	MJ GP	V W	D L	N T	PP PF	PC PA	PCT	PTS	
CALGARY STAMPEDERS (Y)	18	13	4	1	523	349	,722	27	
WINNIPEG BLUE BOMBERS (X)	18	12	6	0	554	492	,667	24	
EDMONTON ESKIMOS (X)	18	12	6	0	510	495	,667	24	
SASKATCHEWAN ROUGHRIDERS	18	10	8	0	510	430	,556	20	
C.-B./B.C. LIONS	18	7	11	0	469	501	,389	14	

(X) - Assurés d'une place en éliminatoires | Clinched a playoff spot
(Y) - Champions de la division | Division champions

CLASSEMENT 2017 STANDINGS

PAR ÉQUIPE 2017 BY TEAM

ÉQUIPES TEAMS	@ MTL	RTE RD	TOTAL
C.-B./B.C. LIONS	0-1-0	0-1-0	0-2-0
CALGARY STAMPEDERS	1-0-0	0-1-0	1-1-0
EDMONTON ESKIMOS	0-1-0	0-1-0	0-2-0
SASKATCHEWAN ROUGHRIDERS	1-0-0	0-1-0	1-1-0
WINNIPEG BLUE BOMBERS	0-1-0	0-1-0	0-2-0
OTTAWA ROUGE ET NOIR	0-2-0	0-1-0	0-3-0
HAMILTON TIGER-CATS	0-1-0	0-1-0	0-2-0
TORONTO ARGONAUTS	1-0-0	0-2-0	1-2-0
EAST DIVISION EST	1-3-0	0-4-0	1-7-0
WEST DIVISION OUEST	2-3-0	0-5-0	2-8-0
LCF / CFL	3-6-0	0-9-0	3-15-0



STATISTIQUES D'ÉQUIPE 2017

2017 TEAM STATS

STATISTIQUES INDIVIDUELLES 2017

2017 INDIVIDUAL STATS

STATISTIQUES | STATS

MATCH GAME	ALS	ADV. OPP.
PREMIERS JEUX AU TOTAL TOTAL FIRST DOWNS	325	448
PREMIERS JEUX PAR LA PASSE FIRST DOWNS-PASSING	178	259
PREMIERS JEUX SUR PUNITIONS FIRST DOWNS-PENALTIES	31	36
PREMIERS JEUX PAR LA COURSE FIRST DOWNS-RUSHING	116	153
VERGES AU TOTAL TOTAL YARDS	5897	7543
VERGES PAR LA COURSE YARDS RUSHING	1718	2169
VERGES PAR LA PASSE YARDS PASSING	4179	5374
PERTES - ÉQUIPE TEAM LOSSES	49 (365 VER YDS)	71 (199 VER YDS)
OFFENSIVE NETTE NET OFFENCE	5532	7344
MOYENNE OFFENSIVE AU TOTAL PAR MATCH AVERAGE TOTAL OFFENCE PER GAME	307.3	408.0
MOYENNE VERGES PAR LA COURSE PAR MATCH AVERAGE RUSHING YARDS PER GAME	95.4	120.5
MOYENNE VERGES PAR LA PASSE PAR MATCH AVERAGE PASSING YARDS PER GAME	232.2	298.6
NOMBRE DE JEUX TOTAL TOTAL PLAYS	923	1106
REVIREMENTS SUR ESSAIS TURNOVERS ON DOWNS	11	5
COURSES RUSHES	302	396
TENTATIVES DE PASSE PASS ATTEMPTS	566	664
PASSES COMPLÉTÉES PASS COMPLETIONS	365	468
POURCENTAGE DE PASSES COMPLÉTÉES COMPLETION PERCENTAGE	64.5%	70.5%
NOMBRE DE BOTTÉS DE DÉGAGEMENT NUMBER OF PUNTS	121	121
MOYENNE DE VERGES PAR BOTTÉ DE DÉGAGEMENT AVERAGE PUNT YARDS	43.3	44.4
NOMBRE DE BOTTÉS DE PLACEMENT TENTÉS NUMBER OF FIELD GOALS ATTEMPTED	38	62
NOMBRE DE BOTTÉS DE PLACEMENT RÉUSSIS NUMBER OF FIELD GOALS MADE	31 (81.6%)	52 (83.9%)
NOMBRE DE BOTTÉS D'ENVOI NUMBER OF KICKOFFS	55	89
MOYENNE DE VERGES PAR BOTTÉ D'ENVOI AVERAGE KICKOFFS YARDS	68.3	63.1
MOYENNE SUR RETOURS DE BOTTÉS DE DÉGAGEMENT AVERAGE PUNT RETURN	9.8	10.2
MOYENNE SUR RETOURS DE BOTTÉS D'ENVOI AVERAGE KICKOFF RETURN	21.6	22.6
NOMBRE DE PUNITIONS NUMBER OF PENALTIES	174	141
VERGES SUR PUNITIONS YARDS PENALIZED	1697	1363
SACS ALLOUÉS SACKS ALLOWED	46	25
POINTS INSCRITS TOTAL POINTS SCORED	314	580
TOUCHÉS PAR LA PASSE PASSING TOUCHDOWNS	17	32
TOUCHÉS PAR LA COURSE RUSHING TOUCHDOWNS	11	19
INTERCEPTIONS	22	8
ÉCHAPPÉS FUMBLES	18	22
ÉCHAPPÉS PERDUS FUMBLES LOST	10	12
REVIREMENTS AU TOTAL TOTAL TURNOVERS	43	25
MOYENNE DU TEMPS DE POSSESSION AVERAGE TIME OF POSSESSION	27:17	32:43



POINTS - TOUCHÉS | TOUCHDOWNS

#	NOM NAME	COU. RUSH	ATT. REC.	RBE KO	RBD PUNT	RPM MFG	INT.	ÉCH. FUM.	OKR	2PT.	POINTS
9	Jackson, E.	0	6	0	0	0	0	0	0	2	40
20	Sutton, T.	5	1	0	0	0	0	0	0	0	36
85	Cunningham, B.J.	0	4	0	0	0	0	0	0	0	24
1	Underwood, T.	0	2	0	0	0	0	0	0	1	12
15	Giguère, S.	1	1	0	0	0	0	0	0	0	12
84	Johnson, G.	0	2	0	0	0	0	0	0	0	12
8	Lewis, N.	0	1	0	0	0	0	0	0	0	6
5	Willy, D.	1	0	0	0	0	0	0	0	0	6
0	Logan, S.	1	0	0	0	0	0	0	0	0	6
4	Durant, D.	1	0	0	0	0	0	0	0	0	6
1	Dozier, B.	0	0	0	0	0	0	1	0	0	6
49	Tovell, D.	0	0	0	0	0	1	0	0	0	6
17	Stewart, B.	0	0	0	0	0	0	1	0	0	6
46	Beaulieu, J-C	1	0	0	0	0	0	0	0	0	6
3	Adams, V.	1	0	0	0	0	0	0	0	0	6
21	Rutley, B.	0	0	0	0	0	0	0	0	1	2
80	Haidara, S.J.	0	0	0	0	0	0	0	0	1	2
TOTAL ALS		11	17	0	0	0	1	2	0	5	196
ADV. OPP.		19	32	0	2	1	2	2	0	8	364

POINTS - BOTTÉS | KICKING

#	NOM NAME	PL FG	SIM. SNG.	PAT	BE KO	BD PNT	PTS
14	BEDE, B.	29	1	18	2	4	112
30	RUSSOLINO, T.	2	0	0	0	0	6
TOTAL ALS	31	1	18	2	4	118	
ADV. OPP.	52	3	43	2	6	210	

BOTTÉS DE PLACEMENT | FIELD GOALS

#	NOM NAME	TEN. ATT.	RÉU GOOD	LG	PCT.	MAX M G	SIM. SNG.	LG. PM LG. MFG
14	BEDE, B.	35	29	53	82.9	4	1	54
30	RUSSOLINO, T.	3	2	19	66.7	2	0	43
TOTAL ALS	38	31	53	81.6	4	1	54	
ADV. OPP.	62	52	55	83.9	5	3	54	

BOTTÉS D'ENVOI | KICKOFFS

#	NOM NAME	NO.	VER.	YDS	MOY. AVG.	LG	SIM. SNG.	MAX MATCH
14	BEDE, B.	52	3	590	69.0	95	2	(6-351)
30	RUSSOLINO, T.	3	164	54.7	70	0	(2-121)	
TOTAL ALS	55	3754	68.3	95	2	6-351		
ADV. OPP.	89	5612	63.1	80	2	9-612		

BOTTÉS DE DÉGAGEMENT | PUNTING

#	NOM NAME	NO.	VER.	YDS	MOY. AVG.	LG	VER. YDS RET	VER. YDS NET	MOY. AVG NET	S
14	Bede, B.	102	4,506	44.2	72	879	3,487	34.2	4	
30	Russolino, T.	19	728	38.3	53	62	666	35.1	0	
TOTAL ALS	121	5,234	43.3	72	941	4,153	34.3	4		
ADV. OPP.	91	4,039	44.4	69	645	3,184	35.0	6		

RET. DE BOTTÉS D'ENVOI | KICKOFF RETURNS

#	NOM NAME	NO.	VER.	YDS.	MOY. AVG.	LG	TOUS TD	MAX MATCH
0	Logan, S.	76	1,851	21.7	82	0	159	
15	Giguère, S.	3	70	23.3	24	0	70	
20	Sutton, T.	2	56	28.0	32	0	56	
45	Toure, O.	1	13	13.0	13	0	13	
96	Henry-Ajudua	1	0	0.0	0	0	0	
TOTAL ALS	83	1790	21.6	82	0	159		
ADV. OPP.	46	1040	22.6	41	0	134		

RETOURS DE DÉG. | PUNT RETURNS

#	NOM NAME	NO.	VER.	YDS.	MOY. AVG.	LG	TOUS TD	MAX MATCH
0	Logan, S.	55	572	10.4	40	0	67	
85	Cunningham, B.J.	4	30	7.5	11	0	30	
89	Graham, T.J.	2	20	10.0	13	0	13	
36	Townsend, D.	1	15	15.0	15	0	15	
1	Dozier, B.	1	4	4.0	4	0	4	
11	Cox, C.	1	3	3.0	3	0	3	
43	Termansen, D.	1	1	1.0	1	0	1	
TOTAL ALS	65	645	9.9	40	0	67		
ADV. OPP.	92	941	10.2	65	2	164		

RET. DE PL. MANQUÉS | MISSED FG RETURNS

#	NOM NAME	NO.	VER.	YDS.	MOY. AVG.	LG	TOUS TD
0	Logan, S.	5	132	26.4	57	0	
TOTAL ALS	5	132	26.4	57	0		
ADV. OPP.	3	152	50.7	113	1		

ATTRAPÉS | RECEIVING

#	NOM NAME	NO.	VER.	YDS	MOY. AVG.	LG	TOUS TD	MAX REC-V Y-TD
85	CUNNINGHAM, B.	120	1128	16.3	65	4	6-109-1	
9	JACKSON, E.	106	767	12.8	80	6	7-118-1	
8	LEWIS, E.	93	649	8.9	21	1	10-88-1	
1	UNDERWOOD, T.	54	502	14.8	51	2	4-95-1	
20	SUTTON, T.	55	312	7.1	18	1	5-42-1	
89	GRAHAM, T.J.	26	131	11.9	29	0	4-69-0	
87	LEWIS, E.	9	120	17.1	38	0	4-73-0	
84	JOHNSON, G.	16	117	9.0	31	2	3-47-1	
15	GIGUÈRE, S.	23	107	9.7	25	1	3-32-1	
23	RUTLEY, B.	19	100	5.9	15	0	6-27-0	
0	LOGAN, S.	9	99	16.5	22	0	2-33-0	
46	BEAULIEU, J-C.	7	50	8.3	21	0	3-31-0	
82	PIERZCHALSKI, A.	11	46	9.2	15	0	3-25-0	
80	HAIDARA, S.J.	6	28	5.6	13	0	5-28-0	
38	O'HALLORAN, N.	1	13	13.0	13	0	1-13-0	
45	TOURE, O.	4	10	3.3	4	0	1-3-0	
TOTAL ALS	559	4179	11.4	80	23	10-118-1		
ADV. OPP.	664	5374	11.5	80	25			





VS

MATCH 1

JUNE 22 JUIN 2017

NOTES DE MATCH | GAME NOTES

STADE MÉMORIAL PERCIVAL-MOLSON STADIUM - MONTRÉAL, QC
ASSISTANCE | ATTENDANCE: 20 129

	1	2	3	4	P/OT	FINAL
ROUGHRIDERS	0	10	3	3	0	16
ALOQUETTES	0	2	7	3	0	17

JEU | PLAY

QTR	T	E/T	JEU PLAY	JOUEUR PLAYER	JEU PLAY	HOME	VISITOR
2	10:25	MTL	TD	Cunningham	65 VER./YDS	6	
2	10:41	MTL	CTV1	Bede	32 VER./YDS	1	
2	13:27	SSK	TD	Grant	19 VER./YDS		6
2	13:27	SSK	CVT1	Crapigna	32 VER./YDS		1
2	14:52	SSK	FG	Crapigna	34 VER./YDS		3
3	3:27	SSK	FG	Crapigna	41 VER./YDS		3
3	7:07	MTL	TD	Jackson	12 VER./YDS	6	
3	7:23	MTL	CVT1	Bede	32 VER./YDS	1	
4	8:04	SSK	FG	Crapigna	18 VER./YDS		3
4	12:31	MTL	FG	Bede	18 VER./YDS		3

STATISTIQUES D'ÉQUIPE | TEAM STATISTICS

ÉQUIPE TEAM STATS	SSK	MTL	ÉQUIPE TEAM STATS	SSK	MTL
PREMIERS ESSAIS FIRST DOWNS	25	16	JEUX AU SOL TOTAL RUSHING PLAYS	17	17
(COURSE RUSH-PASS PUN-PEM)	5-19-1	5-10-1	RETOURS DE BOTTÉ KICKOFF RETURNS	4/107	4/75
NET VER COURSE YDS RUSHING	103	99	RETOURS DE DEG. PUNT RET.	3/31	5/26
NET VER PASSE PASSING YDS	298	233	INTERCEPTIONS VER YDS	0/0	1/0
VERGES TOTAL TOTAL YARDS	401	332	PUNITIONS PENALTIES	12/113	7/65
PERTES TEAM LOSSES	6	1	SACS QB SACKS	0	1
ATTAQUE NETTE NET OFFENCE	395	331	TEMPS DE TIME OF POSSESSION	31:34	28:26
TENTATIVES, PASS ATTEMPTS, PASS	46/31	31/20			

STATISTIQUES INDIVIDUELLES | INDIVIDUAL STATS

PASSES (T-C-VER-INT-T) PASSING (A-C-YDS-INT-TD)	SSK	K. Glenn 44-31-298-1-1, B. Bridge 2-0-0-0-0
	MTL	D. Durant 31-20-233-0-2
COURSES (C-VER-T) RUSHING (C-YDS-T)	SSK	C. Marshall 11-84-0, K. Glenn 5-16-0, B. Bridge 1-3-0
	MTL	T. Sutton 13-88-0, B.J. Cunningham 1-21-0, D. Durant 2-9-0, V. Adams Jr 1-1-0
RÉCEPTIONS (RÉC-VER-T) RECEIVING (RÉC-YDS-TD)	SSK	N. Demski 7-87-0, B. Grant 6-88-1, N. Roosevelt 7-59-0, C. Holley 5-55-0, C. Marshall 4-17-0, D. Carter 2-12-0
	MTL	B.J. Cunningham 4-90-1, N. Lewis 5-60-0, T. Underwood 3-28-0, A. Pierzchalski 3-21-0, E. Jackson 2-16-1, J.-C. Beaulieu 1-11-0, T. Sutton 2-7-0
SACS SACKS & INTERCEPTIONS	SSK	S: Aucun / None I: Aucun / None
	MTL	S: K. Hebert I: J. Minicy
RET. DÉGAGEMENT PUNT RETURNS	SSK	D. Carter 1-17-0, N. Demski 1-13-0, R. Collins 1-1-0
	MTL	S. Logan 5-26-0
RET. BOTTÉS D'ENV. KICKOFF RETURNS	SSK	G. Morris 4-107-0
	MTL	S. Logan 4-75-0



VS

MATCH 2

JUNE 30 JUIN 2017

NOTES DE MATCH | GAME NOTES

COMMONWEALTH STADIUM - EDMONTON, AB
ASSISTANCE | ATTENDANCE: 31 828

	1	2	3	4	P/OT	FINAL
ALOQUETTES	10	3	3	3	0	19
ESKIMOS	0	6	9	8	0	23

JEU | PLAY

QTR	T	E/T	JEU PLAY	JOUEUR PLAYER	JEU PLAY	HOME	VISITOR
1	8:45	MTL	TD	Underwood	22 VER./YDS	6	
1	9:07	MTL	CTV1	Bede	32 VER./YDS	1	
1	15:00	MTL	FG	Bede	13 VER./YDS		3
2	7:05	EDM	FG	Whyte	13 VER./YDS		3
2	13:52	EDM	FG	Whyte	43 VER./YDS		3
2	14:35	MTL	FG	Bede	33 VER./YDS		3
3	5:00	EDM	TD	Van	11 VER./YDS	6	
3	10:53	MTL	FG	Bede	24 VER./YDS		3
3	14:25	EDM	FG	Whyte	55 VER./YDS		3
4	4:36	EDM	TD	Bowman	4 VER./YDS	6	
4	5:08	EDM	CVT2	Van	1 VER./YDS	2	
4	7:49	MTL	FG	Bede	46 VER./YDS		3

STATISTIQUES D'ÉQUIPE | TEAM STATISTICS

ÉQUIPE TEAM STATS	MTL	EDM	ÉQUIPE TEAM STATS	MTL	EDM
PREMIERS ESSAIS FIRST DOWNS	16	29	JEUX AU SOL TOTAL RUSHING PLAYS	18	30
(COURSE RUSH-PASS PUN-PEM)	7-6-3	11-16-2	RETOURS DE BOTTÉ KICKOFF RETURNS	4/92	2/41
NET VER COURSE YDS RUSHING	106	80	RETOURS DE DEG. PUNT RET.	3/17	5/35
NET VER PASSE PASSING YDS	166	286	INTERCEPTIONS VER YDS	0/0	1/32
VERGES TOTAL TOTAL YARDS	272	366	PUNITIONS PENALTIES	14/115	12/86
PERTES TEAM LOSSES	0	1	SACS QB SACKS	0	0
ATTAQUE NETTE NET OFFENCE	272	362	TEMPS DE TIME OF POSSESSION	25:21	34:39
TENTATIVES, PASS ATTEMPTS, PASS	24/14	36/27			

STATISTIQUES INDIVIDUELLES | INDIVIDUAL STATS

PASSES (T-C-VER-INT-T) PASSING (A-C-YDS-INT-TD)	MTL	D. Durant 24-14-166-1-1
	EDM	M. Reilly 36-27-286-0-1
COURSES (C-VER-T) RUSHING (C-YDS-T)	MTL	T. Sutton 12-88-0, D. Durant 2-13-0, J.-C. Beaulieu 1-6-0, S. Logan 1-2-0, V. Adams Jr. 1-1-0, B.J. Cunningham 1-(-4)-0
	EDM	T. Van 17-50-1, M. Reilly 10-22-0, J. Whyte 3-8-0
RÉCEPTIONS (RÉC-VER-T) RECEIVING (RÉC-YDS-TD)	MTL	N. Lewis 5-42-0, B.J. Cunningham 2-40-0, T. Underwood 2-38-1, A. Pierzchalski 2-25-0, T. Sutton 2-18-0, E. Jackson 1-3-0
	EDM	A. Bowman 9-117-1, V. Hazelton 7-79-0, B. Zylstra 4-36-0, T. Van 4-21-0, C. McCarty 2-21-0, D. Williams 1-12-0
SACS SACKS & INTERCEPTIONS	MTL	S: Aucun / None I: Aucun / None
	EDM	S: Aucun/None I: K. Ladler
RET. DÉGAGEMENT PUNT RETURNS	MTL	S. Logan 3-17-0
	EDM	T. Van 2-25-0, G. Peters 3-10-0
RET. BOTTÉS D'ENV. KICKOFF RETURNS	MTL	S. Logan 4-92-0
	EDM	T. Van 1-22-0, G. Peters 1-19-0



VS

MATCH 3

JULY 6 JUILLET 2017

NOTES DE MATCH | GAME NOTES

STADE MÉMORIAL PERCIVAL-MOLSON STADIUM - MONTRÉAL, QC
ASSISTANCE | ATTENDANCE: 18 728

	1	2	3	4	P/OT	FINAL
LIONS	6	0	3	14	0	23
ALOQUETTES	0	6	0	10	0	16

JEU | PLAY

QTR	T	E/T	JEU PLAY	JOUEUR PLAYER	JEU PLAY	HOME	VISITOR
1	5:30	C.-B.	TD	J. Johnson	9 VER./YDS	6	
2	7:42	MTL	FG	Bede	29 VER./YDS		3
2	13:24	MTL	FG	Bede	51 VER./YDS		3
3	12:26	C.-B.	FG	Long	13 VER./YDS		3
4	0:34	MTL	FG	Bede	45 VER./YDS		3
4	3:35	C.-B.	TD	J. Johnson	1 VER./YDS	6	
4	3:56	C.-B.	CVT1	Long	32 VER./YDS	1	
4	7:35	MTL	TD	Sutton	2 VER./YDS	6	
4	7:55	MTL	CVT1	Bede	32 VER./YDS	1	
4	12:17	C.-B.	TD	Lulay	2 VER./YDS	6	
4	12:17	C.-B.	CVT1	Long	32 VER./YDS	1	

STATISTIQUES D'ÉQUIPE | TEAM STATISTICS

ÉQUIPE TEAM STATS	C.-B.	MTL	ÉQUIPE TEAM STATS	C.-B.	MTL
PREMIERS ESSAIS FIRST DOWNS	26	19	JEUX AU SOL TOTAL RUSHING PLAYS	20	15
(COURSE RUSH-PASS PUN-PEM)	7-16-3	7-11-1	RETOURS DE BOTTÉ KICKOFF RETURNS	2/57	3/76
NET VER COURSE YDS RUSHING	59	89	RETOURS DE DEG. PUNT RET.	6/46	6/85
NET VER PASSE PASSING YDS	288	245	INTERCEPTIONS VER YDS	1/2	0/0
VERGES TOTAL TOTAL YARDS	347	334	PUNITIONS PENALTIES	5/48	8/109
PERTES TEAM LOSSES	14	0	SACS QB SACKS	0	1
ATTAQUE NETTE NET OFFENCE	333	334	TEMPS DE TIME OF POSSESSION	32:32	27:28
TENTATIVES, PASS ATTEMPTS, PASS	39/28	36/24			

STATISTIQUES INDIVIDUELLES | INDIVIDUAL STATS

PASSES (T-C-VER-INT-T) PASSING (A-C-YDS-INT-TD)	C.-B.	J. Jennings 39-28-288-0-1
	MTL	D. Durant 36-24-245-1-0
COURSES (C-VER-T) RUSHING (C-YDS-T)	C.-B.	J. Johnson 12-94-1, J. Jennings 5-27-0, T. Lulay 2-2-1, C. Rainey 1-(-4)-0
	MTL	T. Sutton 9-54-1, D. Durant 4-27-0, J.-C. Beaulieu 1-7-0, V. Adams Jr. 1-1-0
RÉCEPTIONS (RÉC-VER-T) RECEIVING (RÉC-YDS-TD)	C.-B.	J. Johnson 5-88-1, B. Burnham 4-53-0, S. Johnson 3-51-0, E. Arceneaux 6-48-0, M. Iannuzzi 4-32-0, C. Rainey 5-27-0, N. Moore 1-9-0
	MTL	B.J. Cunningham 5-62-0, T. Underwood 3-55-0, N. Lewis 5-50-0, E. Jackson 4-48-0, T. Sutton 4-18-0, G. Johnson 2-6-0, J.-C. Beaulieu 1-6-0
SACS SACKS & INTERCEPTIONS	C.-B.	S: Aucun / None I: A. Gaitor
	MTL	S: J. Bowman I: Aucun / None
RET. DÉGAGEMENT PUNT RETURNS	C.-B.	C. Rainey 4-30-0, M. Iannuzzi 2-16-0
	MTL	S. Logan 2-55-0, B.J. Cunningham 4-30-0
RET. BOTTÉS D'ENV. KICKOFF RETURNS	C.-B.	C. Rainey 1-31-0, J. Johnson 1-26-0
	MTL	T. Sutton 2-56-0, S. Logan 1-20-0



VS

MATCH 4

JULY 14 JUILLET 2017

NOTES DE MATCH | GAME NOTES

STADE MÉMORIAL PERCIVAL-MOLSON STADIUM - MONTRÉAL, QC
ASSISTANCE | ATTENDANCE: 18 610

	1	2	3	4	P/OT	FINAL
STAMPEDERS	3	6	11	3	0	23
ALOQUETTES	3	13	0	14	0	30

JEU | PLAY

QTR	T	E/T	JEU PLAY	JOUEUR PLAYER	JEU PLAY	HOME	VISITOR
1	1:34	MTL	FG	Bede	12 VER./YDS		3
1	6:01	CGY	FG	Paredes	14 VER./YDS		3
2	4:26	CGY	FG	Paredes	12 VER./YDS		3
2	10:44	MTL	TD	Cunningham	39 VER./YDS		6
2	11:02	MTL	CVT1	Bede	32 VER./YDS		1
2	12:13	MTL	TD	Dozier	20 VER./YDS		6
2	15:00	CGY	FG	Paredes	32 VER./YDS		3
3	3:42	CGY	TD	Daniels	30 VER./YDS		6
3	3:57	CGY	CVT1	Paredes	32 VER./YDS		1
3	8:28	CGY	SI	Maver	69 VER./YDS		1
3	15:00	CGY	FG	Paredes	34 VER./YDS		3
4	3:57	MTL	TD	Sutton	14 VER./YDS		6
4	4:13	MTL	CVT1	Bede	32 VER./YDS		1
4	6:29	CGY	FG	Paredes	40 VER./YDS		3
4	11:35	MTL	TD	Adams Jr	1 VER./YDS		6
4	11:53	MTL	CVT1	Bede	32 VER./YDS		1

STATISTIQUES D'ÉQUIPE | TEAM STATISTICS

ÉQUIPE TEAM STATS	CAL	MTL	ÉQUIPE TEAM STATS	CAL	MTL
PREMIERS ESSAIS FIRST DOWNS	24	22	JEUX AU SOL TOTAL RUSHING PLAYS	10	26
(COURSE RUSH-PASS PUN-PEM)	3-19-2	10-11-1	RETOURS DE BOTTÉ KICKOFF RETURNS	5/100	4/92
NET VER COURSE YDS RUSHING	28	143	RETOURS DE DEG. PUNT RET.	5/42	3/29
NET VER PASSE PASSING YDS	379	296	INTERCEPTIONS VER YDS	2/4	0/0
VERGES TOTAL TOTAL YARDS	407	439	PUNITIONS PENALTIES	8/103	15/130
PERTES TEAM LOSSES	9	12	SACS QB SACKS	2	1
ATTAQUE NETTE NET OFFENCE	398	427	TEMPS DE TIME OF POSSESSION	30:27	29:33
TENTATIVES, PASS ATTEMPTS, PASS	50/34	22/17			

STATISTIQUES INDIVIDUELLES | INDIVIDUAL STATS

PASSES (T-C-VER-INT-T) PASSING (A-C-YDS-INT-TD)	CGY	B.L. Mitchell 50-34-379-0-1
	MTL	D. Durant 22-17-296-2-1
COURSES (C-VER-T) RUSHING (C-YDS-T)	CGY	R. Finch 5-26-0, J. Messam 4-1-0, A. Buckley 1-1-0
	MTL	T. Sutton 17-85-1, J.-C. Beaulieu 1-27-0, D. Durant 4-20-0, E. Jackson 2-9-0, V. Adams Jr 2-2-1
RÉCEPTIONS (RÉC-VER-T) RECEIVING (RÉC-YDS-TD)	CGY	K. Jordan 9-140-0, D. Daniels 5-79-1, M. McDaniel 7-68-0, R. Finch 6-33-0, J. Messam 2-18-0, A. Parker 2-16-0, L. Durant 2-15-0, J. Brescacin 1-10-0
	MTL	E. Jackson 4-118-0, B.J. Cunningham 4-73-1, N. Lewis 3-42-0, T. Underwood 3-41-0, T. Sutton 3-22-0
SACS SACKS & INTERCEPTIONS	CGY	S: J. Johnson I: A. Lvarias
	MTL	S: Lemon (2), Foley, Gordon I: Heath
RET. DÉGAGEMENT PUNT RETURNS	CGY	R. Finch 4-28-0, J. Burnett 1-14-0
	MTL	S. Logan 3-29-0
RET. BOTTÉS D'ENV. KICKOFF RETURNS	CGY	R. Finch 3-68-0, P. Levels 2-37-0
	MTL	S. Logan 4-92-0



VS

MATCH 5

JULY 19 JUILLET 2017

NOTES DE MATCH | GAME NOTES

TD PLACE STADIUM, OTTAWA, ON
ASSISTANCE | ATTENDANCE: 24 756

	1	2	3	4	P	OT	FINAL
ALOUETTES	3	3	12	1	0		19
ROUGE ET NOIR	6	11	7	0	0		24

JEU | PLAY

QTR	T	E T	JEU PLAY	JOUEUR PLAYER	JEU PLAY	HOME	VISITOR
1	8:20	OTT	FG	Mahe	20 VER/YDS	3	
1	9:51	OTT	FG	Mahe	38 VER/YDS	3	
1	12:44	MTL	FG	Bede	42 VER/YDS		3
2	1:21	OTT	SI	Mahe	54 VER/YDS	1	
2	5:33	OTT	TD	Ellingson	80 VER/YDS	6	
2	5:52	OTT	CVT1	Mahe	1 VER/YDS	1	
2	14:09	OTT	FG	Mahe	18 VER/YDS	3	
2	15:00	MTL	FG	Bede	30 VER/YDS		3
3	2:42	MTL	TD	Underwood	51 VER/YDS		6
3	7:46	OTT	TD	Sinopoli	3 VER/YDS	6	
3	8:04	OTT	CVT1	Mahe	32 VER/YDS	1	
3	11:33	MTL	TD	Lewis	4 VER/YDS		6
4	6:04	MTL	SI	Bede	52 VER/YDS		1

STATISTIQUES D'ÉQUIPE | TEAM STATISTICS

ÉQUIPE TEAM STATS	MTL	OTT	ÉQUIPE TEAM STATS	MTL	OTT
PREMIERS ESSAIS FIRST DOWNS	27	21	JEUX AU SOL TOTAL RUSHING PLAYS	17	13
(COURSE RUSH-PASS PUN-PEN)	5-21-1	2-18-1	RETOURS DE BOTTE KICKOFF RETURNS	4/91	3/67
NET VER COURSE YDS RUSHING	65	44	RETOURS DE DEG. PUNT RET.	4/37	2/16
NET VER PASSE PASSING YDS	452	376	INTERCEPTIONS VER YDS	0/0	1/85
VERGES TOTAL TOTAL YARDS	517	437	PUNITIONS PENALTIES	4/28	7/56
PERTES TEAM LOSSES	24	9	SACS QB SACKS	1	1
ATTAQUE NETTE NET OFFENCE	493	411	TEMPS DE TIME OF POSSESSION	30:06	29:54
TENTATIVES, PASS ATTEMPTS, PASS	45/35	41/29			

STATISTIQUES INDIVIDUELLES | INDIVIDUAL STATS

PASSES (T-C-VER-INT-T) PASSING (A-C-YDS-INT-TD)	MTL	D. Durant 45-35-452-2-2
	OTT	T. Harris 41-29-376-0-2
COURSES (C-VER-T) RUSHING (C-YDS-T)	MTL	B. Rutley 13-48-0, J-C Beaulieu 2-9-0, B.J. Cunningham 1-7-0, V. Adams Jr 1-1-0
	OTT	W. Powell 11-42-0, R. Lindley 2-2-0
RÉCEPTIONS (RÉC-VER-T) RECEIVING (RÉC-YDS-TD)	MTL	E. Jackson 8-101-0, B.J. Cunningham 5-101-0, T. Underwood 5-95-1, N. Lewis 8-64-1, B. Rutley 4-41-0, J-C Beaulieu 3-31-0, G. Johnson 2-19-0
	OTT	G. Ellingson 6-149-1, B. Sinopoli 9-96-1, W. Powell 6-80-0, J. Stangby 3-45-0, D. Spencer 3-23-0, J. Harby 1-7-0, D. Rhymes 1-6-0
SACS SACKS & INTERCEPTIONS	MTL	S: Aucun / None
	OTT	I: Aucun / None
RET. DÉGAGEMENT PUNT RETURNS	MTL	S. Logan 4-37-0
	OTT	D. Johnson 1-14-0, J. Stangby 1-2-0
RET. BOTTÉS D'ENV. KICKOFF RETURNS	MTL	S. Logan 4-91-0
	OTT	D. Johnson 2-38-0, J. Stangby 1-28-0



VS

MATCH 6

JULY 27 JUILLET 2017

NOTES DE MATCH | GAME NOTES

INVESTORS GROUP FIELD - WINNIPEG, MB
ASSISTANCE | ATTENDANCE: 25 931

	1	2	3	4	P	OT	FINAL
ALOUETTES	14	10	3	13	0		40
BLUE BOMBERS	7	7	13	14	0		41

JEU | PLAY

QTR	T	E T	JEU PLAY	JOUEUR PLAYER	JEU PLAY	HOME	VISITOR
1	2:33	WPG	TD	Harris	2 VER/YDS	6	
1	2:44	WPG	CVT1	Medlock	32 VER/YDS	1	
1	6:34	MTL	TD	Beaulieu	1 VER/YDS		6
1	6:54	MTL	CVT1	Bede	32 VER/YDS	1	
1	10:56	MTL	TD	Cunningham	14 VER/YDS	6	
1	11:14	MTL	CVT1	Bede	32 VER/YDS	1	
2	2:38	WPG	TD	Denmark	10 VER/YDS	6	
2	2:45	WPG	CVT1	Medlock	32 VER/YDS	1	
2	14:05	MTL	TD	Jackson	36 VER/YDS	6	
2	14:05	MTL	CVT1	Bede	32 VER/YDS	1	
2	14:59	MTL	FG	Bede	28 VER/YDS		3
3	3:41	WPG	TD	Lefevour	11 VER/YDS	6	
3	3:56	WPG	CVT1	Medlock	32 VER/YDS	1	
3	7:21	MTL	FG	Bede	35 VER/YDS		3
3	10:11	WPG	FG	Medlock	35 VER/YDS	3	
3	14:27	WPG	FG	Medlock	27 VER/YDS	3	
4	1:42	MTL	FG	Bede	9 VER/YDS		3
4	5:56	WPG	SI	Medlock	37 VER/YDS	1	
4	9:08	MTL	FG	Bede	34 VER/YDS		3
4	13:20	MTL	TD	Logan	31 VER/YDS		6
4	13:20	MTL	CVT1	Bede	32 VER/YDS	1	
4	14:16	WPG	TD	Lankford	4 VER/YDS	6	
4	14:16	WPG	CVT1	Medlock	32 VER/YDS	1	
4	15:00	WPG	TD	Harris	1 VER/YDS	6	

STATISTIQUES D'ÉQUIPE | TEAM STATISTICS

ÉQUIPE TEAM STATS	MTL	WPG	ÉQUIPE TEAM STATS	MTL	WPG
PREMIERS ESSAIS FIRST DOWNS	29	33	JEUX AU SOL TOTAL RUSHING PLAYS	18	17
(COURSE RUSH-PASS PUN-PEN)	11-14-4	10-19-4	RETOURS DE BOTTE KICKOFF RETURNS	4/104	6/123
NET VER COURSE YDS RUSHING	183	80	RETOURS DE DEG. PUNT RET.	5/36	3/55
NET VER PASSE PASSING YDS	348	358	INTERCEPTIONS VER YDS	0/0	1/17
VERGES TOTAL TOTAL YARDS	513	438	PUNITIONS PENALTIES	6/94	7/87
PERTES TEAM LOSSES	36	22	SACS QB SACKS	3	5
ATTAQUE NETTE NET OFFENCE	495	416	TEMPS DE TIME OF POSSESSION	32:31	27:29
TENTATIVES, PASS ATTEMPTS, PASS	35/27	43/34			

STATISTIQUES INDIVIDUELLES | INDIVIDUAL STATS

PASSES (T-C-VER-INT-T) PASSING (A-C-YDS-INT-TD)	MTL	D. Durant 35-27-348-1-2
	WPG	M. Nichols 43-34-358-0-2
COURSES (C-VER-T) RUSHING (C-YDS-T)	MTL	B. Rutley 11-76-0, S. Logan 2-48-1, J-C Beaulieu 2-42-1, D. Durant 2-15-0, V. Adams Jr 2-2-0
	WPG	A. Harris 12-41-2, M. Nichols 2-22-0, D. Lefevour 3-17-1
RÉCEPTIONS (RÉC-VER-T) RECEIVING (RÉC-YDS-TD)	MTL	B.J. Cunningham 6-109-1, N. Lewis 8-72-0, E. Jackson 4-66-1, E. Lewis 3-47-0, B. Rutley 4-22-0, S. Logan 1-21-0, G. Johnson 1-11-0
	WPG	A. Harris 9-93-0, D. Adams 6-91-0, T. Thorpe 7-64-0, R. Lankford 7-53-1, W. Dressler 2-24-0, C. Denmark 2-23-1, J. Feoli Gudino 1-10-0
SACS SACKS & INTERCEPTIONS	MTL	S: J. Bowman (2), B. Dezier
	WPG	I: Aucun / None
RET. DÉGAGEMENT PUNT RETURNS	MTL	S. Logan 5-36-0
	WPG	K. Fogg 3-55-0
RET. BOTTÉS D'ENV. KICKOFF RETURNS	MTL	S. Logan 4-104-0
	WPG	R. Lankford 4-104-0, I. Thomas 1-10-0, K. Fogg 1-9-0



VS

MATCH 7

AUGUST 11 AOÛT 2017

NOTES DE MATCH | GAME NOTES

STADE MÉMORIAL PERCIVAL-MOLSON STADIUM - MONTRÉAL, QC
ASSISTANCE | ATTENDANCE: 19 712

	1	2	3	4	P	OT	FINAL
ARGONAUTES	0	3	3	3	0		9
ALOUETTES	7	11	3	0	0		21

JEU | PLAY

QTR	T	E T	JEU PLAY	JOUEUR PLAYER	JEU PLAY	HOME	VISITOR
1	11:40	MTL	TD	JACKSON	6 VER/YDS	6	
1	11:53	MTL	CVT1	Bede	32 VER/YDS	1	
2	1:21	MTL	SI	Bede	31 VER/YDS	1	
2	7:27	MTL	TD	Johnson	16 VER/YDS	6	
2	7:46	MTL	CVT1	Bede	32 VER/YDS	1	
2	12:29	TOR	FG	Hajrullahu	47 VER/YDS		3
2	14:53	MTL	FG	Bede	32 VER/YDS	3	
3	3:47	TOR	FG	Hajrullahu	31 VER/YDS		3
3	7:05	MTL	FG	Bede	21 VER / YDS	3	
4	6:24	TOR	FG	Hajrullahu	37 VER/YDS		3

STATISTIQUES D'ÉQUIPE | TEAM STATISTICS

ÉQUIPE TEAM STATS	TOR	MTL	ÉQUIPE TEAM STATS	TOR	MTL
PREMIERS ESSAIS FIRST DOWNS	20	19	JEUX AU SOL TOTAL RUSHING PLAYS	24	19
(COURSE RUSH-PASS PUN-PEN)	12-6-2	6-10-3	RETOURS DE BOTTE KICKOFF RETURNS	3/73	1/27
NET VER COURSE YDS RUSHING	173	89	RETOURS DE DEG. PUNT RET.	6/37	5/44
NET VER PASSE PASSING YDS	142	237	INTERCEPTIONS VER YDS	0/0	0/0
VERGES TOTAL TOTAL YARDS	316	326	PUNITIONS PENALTIES	10/119	13/110
PERTES TEAM LOSSES	19	12	SACS QB SACKS	2	2
ATTAQUE NETTE NET OFFENCE	296	314	TEMPS DE TIME OF POSSESSION	30:03	29:57
TENTATIVES, PASS ATTEMPTS, PASS	28/18	27/18			

STATISTIQUES INDIVIDUELLES | INDIVIDUAL STATS

PASSES (T-C-VER-INT-T) PASSING (A-C-YDS-INT-TD)	TOR	C. Fajardo 16-10-75-0-0, I. Mathews 12-8-67-0-0
	MTL	Durant 27-18-237-0-2
COURSES (C-VER-T) RUSHING (C-YDS-T)	TOR	B. Whitaker 13-96-0, C. Fajardo 9-60-0, A. Coombs 2-17-0
	MTL	T. Sutton 15-66-0, B.J. Cunningham 2-14-0, E. Jackson 1-9-0, V. Adams Jr 1-1-0
RÉCEPTIONS (RÉC-VER-T) RECEIVING (RÉC-YDS-TD)	TOR	S.J. Green 4-32-0, A. Coombs 3-27-0, B. Whitaker 4-24-0, D. Cross 3-23-0, A. Edwards 2-16-0, J. Fuller 1-1-0, K. Paden 1-9-0
	MTL	E. Jackson 4-74-1, T. Underwood 3-45-0, N. Lewis 3-31-0, B.J. Cunningham 3-30-0, T. Sutton 3-27-0, G. Johnson 1-16-1, S. Logan 1-14-0
SACS SACKS & INTERCEPTIONS	TOR	S: Aucun / None
	MTL	I: Aucun / None
RET. DÉGAGEMENT PUNT RETURNS	TOR	M. Jackson 6-37-0
	MTL	S. Logan 5-44-0
RET. BOTTÉS D'ENV. KICKOFF RETURNS	TOR	M. Jackson 2-54-0, L. Noel 1-19-0
	MTL	S. Logan 1-27-0



VS

MATCH 8

AUGUST 19 AOÛT 2017

NOTES DE MATCH | GAME NOTES

BMO FIELD - TORONTO, ON
ASSISTANCE | ATTENDANCE: 16 326

	1	2	3	4	P	OT	FINAL
ALOUETTES	0	0	6	0	0		6
ARGONAUTES	7	28	0	3	0		38

JEU | PLAY

QTR	T	E T	JEU PLAY	JOUEUR PLAYER	JEU PLAY	HOME	VISITOR
1	6:24	TOR	TD	Green	16 VER/YDS	6	
1	6:40	TOR	CVT1	Hajrullahu	32 VER/YDS	1	
2	3:57	TOR	TD	Green	29 VER/YDS	6	
2	4:16	TOR	CVT1	Hajrullahu	32 VER/YDS	1	
2	4:23	TOR	TD	Tuggle	22 VER/YDS	6	
2	4:47	TOR	CVT1	Hajrullahu	32 VER/YDS	1	
2	11:08	TOR	TD	Cross	11 VER/YDS	6	
2	11:25	TOR	CVT1	Hajrullahu	32 VER/YDS	1	
2	14:32	TOR	TD	Edwards	7 VER/YDS	6	
2	14:32	TOR	CVT1	Hajrullahu	32 VER/YDS	1	
3	15:00	MTL	TD	Towell	61 VER/YDS		6
4	13:33	TOR	FG	Hajrullahu	22 VER/YDS	1	

STATISTIQUES D'ÉQUIPE | TEAM STATISTICS

ÉQUIPE TEAM STATS	MTL	TOR	ÉQUIPE TEAM STATS	MTL	TOR
PREMIERS ESSAIS FIRST DOWNS	9	19	JEUX AU SOL TOTAL RUSHING PLAYS	8	21
(COURSE RUSH-PASS PUN-PEN)	2-6-1	8-21-0	RETOURS DE BOTTE KICKOFF RETURNS	6/75	1/17
NET VER COURSE YDS RUSHING	41	96	RETOURS DE DEG. PUNT RET.	1/7	6/80
NET VER PASSE PASSING YDS	122	377	INTERCEPTIONS VER YDS	1/61	1/27
VERGES TOTAL TOTAL YARDS	163	473	PUNITIONS PENALTIES	8/62	8/89
PERTES TEAM LOSSES	25	10	SACS QB SACKS	1	3
ATTAQUE NETTE NET OFFENCE	138	463	TEMPS DE TIME OF POSSESSION	20:27	39:33
TENTATIVES, PASS ATTEMPTS, PASS	28/15	43/35			

STATISTIQUES INDIVIDUELLES | INDIVIDUAL STATS

PASSES (T-C-VER-INT-T) PASSING (A-C-YDS-INT-TD)	MTL	D. Durant 27-14-93-1-0, D. Willy 1-1-29-0-0
	TOR	R. Ray 43-35-377-1-4
COURSES (C-VER-T) RUSHING (C-YDS-T)	MTL	T. Sutton 8-41-0
	TOR	B. Whitaker 18-89-0, C. Fajardo 3-7-0
RÉCEPTIONS (RÉC-VER		



VS

MATCH 9

AUGUST 26 AOÛT 2017

NOTES DE MATCH | GAME NOTES

STADE MÉMORIAL PERCIVAL-MOLSON STADIUM - MONTRÉAL, QC
ASSISTANCE | ATTENDANCE: 18 564

	1	2	3	4	P/O	FINAL
BLUE BOMBERS	10	0	7	6	11	34
ALOUETTES	0	10	3	10	8	17

JEU | PLAY

QTR	T	E/T	JEU PLAY	JOUEUR PLAYER	JEU PLAY	HOME	VISITOR
1	4:30	WPG	FG	Medlock	47 VER/YDS		3
1	9:24	WPG	TD	Denmark	6 VER/YDS		6
1	9:39	WPG	CVT1	Medlock	32 VER/YDS		1
2	3:34	MTL	FG	Bede	19 VER/YDS	3	
2	14:48	MTL	TD	Johnson	31 VER/YDS	6	
2	14:48	MTL	CVT1	Bede	32 VER/YDS	1	
3	5:30	WPG	TD	Foeli Gudino	6 VER/YDS		6
3	5:45	WPG	CVT1	Medlock	32 VER/YDS		1
3	8:50	MTL	FG	Bede	19 VER/YDS	3	
4	2:00	WPG	FG	Medlock	11 VER/YDS		3
4	9:53	WPG	FG	Medlock	47 VER/YDS		3
4	11:37	MTL	TD	Jackson	38 VER/YDS	6	
4	11:52	MTL	CVT1	Bede	32 VER/YDS	1	
4	14:51	MTL	FG	Bede	48 VER/YDS	3	
OT	00:00	WPG	TD	Denmark	11 VER/YDS		6
OT	00:00	WPG	CVT2	Adams	3 VER/YDS		2
OT	00:00	MTL	TD	Cunningham	15 VER/YDS	6	
OT	00:00	MTL	CVT2	Rutley	8 VER/YDS	2	
OT	00:00	WPG	FG	Medlock	32 VER/YDS		3

STATISTIQUES D'ÉQUIPE | TEAM STATISTICS

ÉQUIPE TEAM STATS	WPG	MTL	ÉQUIPE TEAM STATS	WPG	MTL
PREMIERS ESSAIS FIRST DOWNS	25	28	JEUX AU SOL TOTAL RUSHING PLAYS	24	22
(COURSE RUSH-PASS PUN-PEN)	9-12-4	10-14-4	RETOURS DE BOTTÉ KICKOFF RETURNS	3/51	3/110
NET VER COURSE YDS RUSHING	154	119	RETOURS DE DEG. PUNT RET.	3/11	5/46
NET VER PASSE PASSING YDS	227	316	INTERCEPTIONS VER YDS	2/12	1/0
VERGES TOTAL TOTAL YARDS	381	435	PUNITIONS PENALTIES	7/93	12/130
PERTES TEAM LOSSES	14	13	SACS QB SACKS	1	2
ATTAQUE NETTE NET OFFENCE	367	422	TEMPS DE TIME OF POSSESSION	31:50	28:10
TENTATIVES, PASS ATTEMPTS, PASS	38/26	43/31			

STATISTIQUES INDIVIDUELLES | INDIVIDUAL STATS

PASSES (T-C-VER-INT-T) PASSING (A-C-YDS-INT-TD)	WPG	M. Nichols 38-26-227-1-3	MTL	D. Durant 43-31-316-2-3
COURSES (C-VER-T) RUSHING (C-YDS-T)	WPG	A. Harris 13-75-0, M. Nichols 3-32-0, R. Lankford 1-24-0, T. Flanders 4-16-0, D. Lefevour 3-7-0	MTL	B. Rutley 12-78-0, D. Durant 3-32-0, D. Willy 2-6-0, S. Logan 3-2-0, B.J. Cunningham 1-1-0
RÉCEPTIONS (RÉC-VER-T) RECEIVING (REC-YDS-TD)	WPG	D. Adams 5-88-0, C. Denmark 8-47-2, J. Foeli Gudino 5-38-0, A. Harris 4-31-0, T. Thorpe 2-13-0, R. Lankford 1-5-0, C. Nomand 1-5-0	MTL	N. Lewis 10-88-0, E. Jackson 6-79-0, B.J. Cunningham 5-69-1, G. Johnson 3-47-1, B. Rutley 6-27-0, S. Giguère 1-6-0
SACS SACKS & INTERCEPTIONS	WPG	S. M. Leggett	MTL	S. J. Bowman, B. Dozier
RET. DÉGAGEMENT PUNT RETURNS	WPG	K. Fogg 2-1-0	MTL	S. Logan 3-31-0, D. Townsend 1-15-0
RET. BOTTÉS D'ENV. KICKOFF RETURNS	WPG	R. Lankford 2-49-0, T. Flanders 1-2-0	MTL	S. Logan 3-110-0



VS

MATCH 10

AUGUST 31 AOÛT 2017

NOTES DE MATCH | GAME NOTES

STADE MÉMORIAL PERCIVAL-MOLSON STADIUM - MONTRÉAL, QC
ASSISTANCE | ATTENDANCE: 18 325

	1	2	3	4	P/O	FINAL
ROUGE ET NOIR	4	9	11	8	0	32
ALOUETTES	0	1	3	0	0	4

JEU | PLAY

QTR	T	E/T	JEU PLAY	JOUEUR PLAYER	JEU PLAY	HOME	VISITOR
1	8:05	OTT	SI	Maher	68 VER/YDS		1
1	12:34	OTT	FG	Maher	30 VER/YDS		3
2	4:16	OTT	TD	Spencer	2 VER/YDS		6
2	4:37	OTT	CVT2	Madu	3 VER/YDS		2
2	8:16	MTL	SI	Bede	54 VER/YDS	1	
2	12:41	OTT	SI	Maher	48 VER/YDS		1
3	2:50	OTT	TD	Stangby	17 VER/YDS		6
3	3:08	OTT	CVT2	Harty	3 VER/YDS		2
3	11:07	OTT	FG	Maher	30 VER/YDS		3
3	15:00	MTL	FG	Bede	53 VER/YDS	3	
4	2:50	OTT	TD	Ellingson	42 VER/YDS		6
4	3:10	OTT	CVT1	Maher	32 VER/YDS		1
4	9:02	OTT	SI	Maher	54 VER/YDS		1

STATISTIQUES D'ÉQUIPE | TEAM STATISTICS

ÉQUIPE TEAM STATS	OTT	MTL	ÉQUIPE TEAM STATS	OTT	MTL
PREMIERS ESSAIS FIRST DOWNS	27	12	JEUX AU SOL TOTAL RUSHING PLAYS	21	10
(COURSE RUSH-PASS PUN-PEN)	8-15-4	4-9-0	RETOURS DE BOTTÉ KICKOFF RETURNS	1/16	5/98
NET VER COURSE YDS RUSHING	102	39	RETOURS DE DEG. PUNT RET.	6/90	2/36
NET VER PASSE PASSING YDS	343	238	INTERCEPTIONS VER YDS	1/24	1/0
VERGES TOTAL TOTAL YARDS	445	277	PUNITIONS PENALTIES	4/45	11/138
PERTES TEAM LOSSES	19	42	SACS QB SACKS	5	4
ATTAQUE NETTE NET OFFENCE	426	235	TEMPS DE TIME OF POSSESSION	36:02	23:58
TENTATIVES, PASS ATTEMPTS, PASS	41/32	32-20			

STATISTIQUES INDIVIDUELLES | INDIVIDUAL STATS

PASSES (T-C-VER-INT-T) PASSING (A-C-YDS-INT-TD)	OTT	T. Harris 41-38-343-1-3	MTL	D. Durant 21-12-140-1-0, D. Willy 11-8-98-0-0
COURSES (C-VER-T) RUSHING (C-YDS-T)	OTT	Madu 14-64-0, Spencer 1-28-0, Lindley 3-5-0, Gillanders 1-4-0, Harris 2-1-0	MTL	D. Durant 1-19-0, D. Willy 2-14-0, T. Sutton 6-4-0, S. Logan 1-2-0
RÉCEPTIONS (RÉC-VER-T) RECEIVING (REC-YDS-TD)	OTT	Ellingson 4-89-1, Sinopoli 7-82-0, Stangby 5-49-1, Madu 3-45-0, Harty 4-27-0, Spencer 4-22-1, Lawie 3-18-0, Rhymes 1-7-0, Gillanders 1-4-0	MTL	B.J. Cunningham 4-89-0, N. Lewis 5-41-0, T. Underwood 2-35-0, S. Logan 2-33-0, E. Jackson 2-19-0, T. Sutton 3-15-0, G. Johnson 2-6-0
SACS SACKS & INTERCEPTIONS	OTT	S. Newsome (2), Bass, Gascon-Nadon, Evans	MTL	S. A. Sarao, G. Knapton, D. Walls, I. McLennan
RET. DÉGAGEMENT PUNT RETURNS	OTT	Spencer 6-90-0	MTL	S. Logan 2-36-0
RET. BOTTÉS D'ENV. KICKOFF RETURNS	OTT	Spencer 1-16-0	MTL	S. Logan 5-98-0



VS

MATCH 11

SEPTEMBER 8 SEPTEMBRE 2017

NOTES DE MATCH | GAME NOTES

BC PLACE - VANCOUVER, B.C.
ASSISTANCE | ATTENDANCE: 18 029

	1	2	3	4	P/O	FINAL
ALOUETTES	0	3	9	6	0	18
LIONS	8	18	8	7	0	41

JEU | PLAY

QTR	T	E/T	JEU PLAY	JOUEUR PLAYER	JEU PLAY	HOME	VISITOR
1	5:23	BC	TD	Arceneux	28 VER/YDS	6	
1	5:38	BC	CVT2	Burnham	3 VER/YDS	2	
2	1:08	MTL	FG	Bede	48 VER/YDS		3
2	9:55	BC	SFT	Team	3 VER/YDS	2	
2	12:56	BC	SFT	Team	11 VER/YDS	2	
2	14:36	BC	TD	Rainey	8 VER/YDS	6	
2	14:36	BC	CVT1	Long	32 VER/YDS	1	
2	15:00	BC	TD	Gaitor	73 VER/YDS	6	
2	15:00	BC	CVT1	Long	32 VER/YDS	1	
3	2:26	MTL	SI	Bede	57 VER/YDS		1
3	6:36	MTL	TD	Jackson	6 VER/YDS	6	
3	6:57	MTL	CVT2	Jackson	3 VER/YDS		2
3	9:08	BC	TD	J. Johnson	1 VER/YDS	6	
3	9:26	BC	CVT1	Long	32 VER/YDS	1	
3	12:16	BC	SI	Long	46 YDS/VER	1	
4	6:03	BC	TD	J. Johnson	4 VER/YDS	6	
4	11:08	MTL	TD	Durant	6 VER/YDS		6
4	12:49	BC	SI	Long	54 VER/YDS	1	

STATISTIQUES D'ÉQUIPE | TEAM STATISTICS

ÉQUIPE TEAM STATS	MTL	C.-B.	ÉQUIPE TEAM STATS	MTL	C.-B.
PREMIERS ESSAIS FIRST DOWNS	16	25	JEUX AU SOL TOTAL RUSHING PLAYS	12	28
(COURSE RUSH-PASS PUN-PEN)	4-11-1	10-14-1	RETOURS DE BOTTÉ KICKOFF RETURNS	5/121	5/134
NET VER COURSE YDS RUSHING	59	124	RETOURS DE DEG. PUNT RET.	3/21	4/28
NET VER PASSE PASSING YDS	324	306	INTERCEPTIONS VER YDS	0/0	0/0
VERGES TOTAL TOTAL YARDS	265	430	PUNITIONS PENALTIES	11/77	6/50
PERTES TEAM LOSSES	38	14	SACS QB SACKS	2	2
ATTAQUE NETTE NET OFFENCE	286	416	TEMPS DE TIME OF POSSESSION	25:54	34:26
TENTATIVES, PASS ATTEMPTS, PASS	30/21	30/23			

STATISTIQUES INDIVIDUELLES | INDIVIDUAL STATS

PASSES (T-C-VER-INT-T) PASSING (A-C-YDS-INT-TD)	MTL	D. Durant 28-20-258-0-1, D. Willy 2-1-7-0-0	BC	Jennings 29-22-295-0-2, J. Johnson 1-1-11-0-0
COURSES (C-VER-T) RUSHING (C-YDS-T)	MTL	D. Durant 5-36-1, T. Sutton 7-23-0	BC	J. Johnson 19-91-2, Murray-Lawrence 2-13-0, Jennings 4-12-0, Lulay 1-6-0, Rainey 2-2-0
RÉCEPTIONS (RÉC-VER-T) RECEIVING (REC-YDS-TD)	MTL	B.J. Cunningham 4-105-0, T. Underwood 4-73-0, N. Lewis 6-42-0, T. Sutton 2-22-0, E. Jackson 3-14-1, S. Giguère 1-5-0, O. Toure 1-4-0	BC	Arceneux 6-108-1, Burnham 6-101-0, Williams 6-41-0, Murray-Lawrence 2-24-0, Iannuzzi 1-15-0, S. Johnson 1-9-0, Rainey 1-8-1
SACS SACKS & INTERCEPTIONS	MTL	S. G. Knapton	BC	S. Bazzie, Menard, Westerman
RET. DÉGAGEMENT PUNT RETURNS	MTL	S. Logan 3-25-0	BC	Rainey 3-62-0, Iannuzzi 2-22-0
RET. BOTTÉS D'ENV. KICKOFF RETURNS	MTL	S. Logan 5-128-0, S. Giguère 1-16-0	BC	Murray-Lawrence 3-64-0, Rainey 1-27-0



VS

MATCH 12

SEPTEMBER 17 SEPTEMBRE 2017

NOTES DE MATCH | GAME NOTES

STADE MÉMORIAL PERCIVAL-MOLSON STADIUM - MONTRÉAL, QC
ASSISTANCE | ATTENDANCE: 22 596

	1	2	3	4	P/O	FINAL
ROUGE ET NOIR	8	14	3	4	0	29
ALOUETTES	0	3	8	0	0	11

JEU | PLAY

QTR	T	E/T	JEU PLAY	JOUEUR PLAYER	JEU PLAY	HOME	VISITOR
1	8:05	OTT	TD	Lavoie	16 VER/YDS		6
1	8:12	OTT	CVT2	Harty	3 VER/YDS		2
2	1:40	MTL	FG	Bede	43 VER/YDS	3	
2	7:22	OTT	FG	Maher	30 VER/YDS		3
2	12:08	OTT	TD	Spencer	113 VER/YDS		6
2	12:08	OTT	CVT2	Ellingson	3 VER/YDS		2
2	12:08	OTT	SI	Maher	61 VER/YDS		1
2	14:23	OTT	SFT	Team	2 VER/YDS		2
3	7:24	OTT	FG	Maher	22 VER/YDS		3
3	11:00	MTL	TD	Willy	1 VER/YDS	6	
3	11:08	MTL	CVT2	Underwood	3 VER/YDS	2	
4	6:43	OTT	FG	Maher	31 VER/YDS		3
4	12:24	OTT	SI	Maher	48 VER/YDS		1

STATISTIQUES D'ÉQUIPE | TEAM STATISTICS

ÉQUIPE TEAM STATS	OTT	MTL	ÉQUIPE TEAM STATS	OTT	MTL
PREMIERS ESSAIS FIRST DOWNS	28	8	JEUX AU SOL TOTAL RUSHING PLAYS	33	10
(COURSE RUSH-PASS PUN-PEN)	14-13-1	5-3-0	RETOURS DE BOTTÉ KICKOFF RETURNS	1/21	3/61
NET VER COURSE YDS RUSHING	160	83	RETOURS DE DEG. PUNT RET.	4/36	3/37
NET VER PASSE PASSING YDS	261	83	INTERCEPTIONS VER YDS	0/0	2/21
VERGES TOTAL TOTAL YARDS	421	166	PUNITIONS PENALTIES	5/24	5/60
PERTES TEAM LOSSES	7	15	SACS QB SACKS	3	0
ATTAQUE NETTE NET OFFENCE	414	151	TEMPS DE TIME OF POSSESSION	41:00	19:00
TENTATIVES, PASS ATTEMPTS, PASS	43/28	23/12			

STATISTIQUES INDIVIDUELLES | INDIVIDUAL STATS

PASSES (T-C-VER-INT-T) PASSING (A-C-YDS-INT-TD)	OTT	Tate 29-21-185-1-1, Lindley 14-7-76-1-0	MTL	Willy 17-12-83-0-0, D. Durant 6-0-0-0-0
COURSES (C-VER-T) RUSHING (C-YDS-T)	OTT	Powell 25-144-0, Lindley 8-16-0	MTL	T. Sutton 7-10-0, D. Willy 3-13-1
RÉ				



VS

MATCH 13

SEPTEMBER 23 SEPTEMBRE 2017

NOTES DE MATCH | GAME NOTES

BMO FIELD - TORONTO, ON
ASSISTANCE / ATTENDANCE: 12 862

Scoreboard table for Match 13 showing final scores: Alouettes 19, Argonauts 33.

JEU | PLAY

Play-by-play table for Match 13 detailing time, team, and play descriptions.

STATISTIQUES D'ÉQUIPE | TEAM STATISTICS

Team statistics comparison table for Match 13 between MTL and TOR.

STATISTIQUES INDIVIDUELLES | INDIVIDUAL STATS

Individual statistics table for Match 13 listing player names and their stats.



VS

MATCH 14

SEPTEMBER 29 SEPTEMBRE 2017

NOTES DE MATCH | GAME NOTES

MCMAHON STADIUM, CALGARY, AB
ASSISTANCE / ATTENDANCE: 26 394

Scoreboard table for Match 14 showing final scores: Alouettes 11, Stampeders 59.

JEU | PLAY

Play-by-play table for Match 14 detailing time, team, and play descriptions.

STATISTIQUES D'ÉQUIPE | TEAM STATISTICS

Team statistics comparison table for Match 14 between MTL and CGY.

STATISTIQUES INDIVIDUELLES | INDIVIDUAL STATS

Individual statistics table for Match 14 listing player names and their stats.



VS

MATCH 15

OCTOBER 9 OCTOBRE 2017

NOTES DE MATCH | GAME NOTES

STADE MÉMORIAL PERCIVAL-MOLSON STADIUM - MONTRÉAL, QC
ASSISTANCE / ATTENDANCE: 18 849

Scoreboard table for Match 15 showing final scores: Eskimos 42, Alouettes 24.

JEU | PLAY

Play-by-play table for Match 15 detailing time, team, and play descriptions.

STATISTIQUES D'ÉQUIPE | TEAM STATISTICS

Team statistics comparison table for Match 15 between EDM and MTL.

STATISTIQUES INDIVIDUELLES | INDIVIDUAL STATS

Individual statistics table for Match 15 listing player names and their stats.



VS

MATCH 16

OCTOBER 22 OCTOBRE 2017

NOTES DE MATCH | GAME NOTES

STADE MÉMORIAL PERCIVAL-MOLSON STADIUM - MONTRÉAL, QC
ASSISTANCE / ATTENDANCE: 20 184

Scoreboard table for Match 16 showing final scores: Tiger-Cats 43, Alouettes 16.

JEU | PLAY

Play-by-play table for Match 16 detailing time, team, and play descriptions.

STATISTIQUES D'ÉQUIPE | TEAM STATISTICS

Team statistics comparison table for Match 16 between HAM and MTL.

STATISTIQUES INDIVIDUELLES | INDIVIDUAL STATS

Individual statistics table for Match 16 listing player names and their stats.



VS

MATCH 17

OCTOBER 27 OCTOBRE 2017

NOTES DE MATCH | GAME NOTES

MOSAIC STADIUM, REGINA, SK
ASSISTANCE | ATTENDANCE: 30 083

	1	2	3	4	P OT	FINAL
ALOQUETTES	0	0	12	7	0	19
ROUGHRIDERS	6	20	7	0	0	33

JEU | PLAY

QTR	T	E T	JEU PLAY	JOUEUR PLAYER	JEU PLAY	HOME	VISITOR
1	6:48	SSK	TD	Richardson	1 VER/YDS	6	
1	7:04	SSK	CVT1	Crapigna	32 VER/YDS	1	
1	10:03	SSK	TD	Owens	2 VER/YDS	6	
1	10:18	SSK	CVT1	Crapigna	32 VER/YDS	1	
2	1:00	MTL	FG	Russolino	15 VER/YDS		3
2	5:59	MTL	FG	Russolino	19 VER/YDS		3
2	11:52	SSK	FG	Crapigna	14 VER/YDS	3	
3	2:12	SSK	TD	Holley	49 VER/YDS	6	
3	2:29	SSK	CVT1	Crapigna	32 VER/YDS	1	
3	5:54	MTL	TD	Giguère	10 VER/YDS		6
3	8:57	SSK	FG	Crapigna	24 VER/YDS	3	
4	5:54	SSK	FG	Crapigna	24 VER/YDS	3	
4	10:16	SSK	TD	Richardson	2 VER/YDS	6	
4	10:39	SSK	FG	Crapigna	32 VER/YDS	1	

STATISTIQUES D'ÉQUIPE | TEAM STATISTICS

ÉQUIPE TEAM STATS	MTL	WPG	ÉQUIPE TEAM STATS	MTL	WPG
PREMIERS ESSAIS FIRST DOWNS	13	25	JEUX AU SOL TOTAL RUSHING PLAYS	11	29
(COURSE RUSH-PASS PUN-PEN)	3-8-2	11-10-4	RETOURS DE BOTTÉ KICKOFF RETURNS	5/107	2/67
NET VER COURSE YDS RUSHING	58	185	RETOURS DE DEG. PUNT RET.	2/13	4/65
NET VER PASSE PASSING YDS	173	228	INTERCEPTIONS VER YDS	1/0	1/0
VERGES TOTAL TOTAL YARDS	231	413	PUNITIONS PENALTIES	15/158	11/100
PERTES TEAM LOSSES	13	8	SACS QB SACKS	1	3
ATTAQUE NETTE NET OFFENCE	218	405	TEMPS DE TIME OF POSSESSION	25:38	34:22
TENTATIVES, PASS ATTEMPTS, PASS	33/14	29/17			

STATISTIQUES INDIVIDUELLES | INDIVIDUAL STATS

PASSES (T-C-VER-INT-T) PASSING (A-C-YDS-INT-TD)	MTL	D. Durant 20-9-126-1-0, M. Shiltz 13-5-47-0-1
	SSK	Glenn 14-7-104-0-2, Bridge 15-10-124-1-0
COURSES (C-VER-T) RUSHING (C-YDS-T)	MTL	T. Sutton 8-45-0, M. Shiltz 2-13-0
	SSK	Richardson 20-127-2, Owens 3-22-0, Bridge 1-17-0, Adams Jr. 2-14-0, Morris 3-5-0
RÉCEPTIONS (RÉC-VER-T) RECEIVING (RÉC-YDS-TD)	MTL	B.J. Cunningham 5-87-0, N. Lewis 3-30-0, T. Sutton 3-28-0, T.J. Graham 1-12-0, S. Giguère 1-10-1, E. Jackson 1-6-0
	SSK	Owens 9-114-1, Holley 3-83-1, Grant 2-26-0, Carter 1-6-0, Jones 1-6-0, Bagg 1-(-7)-0
SACS SACKS & INTERCEPTIONS	MTL	S. J. Bowman
	SSK	S. Bulter (2), Leonard
RET. DÉGAGEMENT PUNT RETURNS	MTL	S. Logan 2-13-0
	SSK	Jones 6-45-0
RET. BOTTÉS D'ENV. KICKOFF RETURNS	MTL	S. Logan 5-107-0
	SSK	Jones 1-40-0, Morris 1-27-0



VS

MATCH 18

NOVEMBER 3 NOVEMBRE 2017

NOTES DE MATCH | GAME NOTES

TIM HORTONS FIELD - HAMILTON, ON
ASSISTANCE | ATTENDANCE: 23 526

	1	2	3	4	P OT	FINAL
ALOQUETTES	0	0	0	0	0	0
TIGER-CATS	3	9	14	7	0	33

JEU | PLAY

QTR	T	E T	JEU PLAY	JOUEUR PLAYER	JEU PLAY	HOME	VISITOR
1	8:33	HAM	FG	Allen	24 VER/YDS	3	
2	4:18	HAM	TD	Tasker	3 VER/YDS	6	
2	14:57	HAM	FG	Allen	39 VER/YDS	3	
3	4:09	HAM	TD	Banks	9 VER/YDS	6	
3	4:28	HAM	CVT1	Allen	32 VER/YDS	1	
3	13:24	HAM	TD	Green	11 VER/YDS	6	
3	13:43	HAM	CVT1	Allen	32 VER/YDS	1	
4	7:22	HAM	TD	Masoli	59 VER/YDS	6	
4	7:42	HAM	CVT1	Allen	32 VER/YDS	1	

STATISTIQUES D'ÉQUIPE | TEAM STATISTICS

ÉQUIPE TEAM STATS	MTL	HAM	ÉQUIPE TEAM STATS	MTL	HAM
PREMIERS ESSAIS FIRST DOWNS	9	23	JEUX AU SOL TOTAL RUSHING PLAYS	16	18
(COURSE RUSH-PASS PUN-PEN)	4-3-2	6-15-2	RETOURS DE BOTTÉ KICKOFF RETURNS	6/97	1/0
NET VER COURSE YDS RUSHING	79	173	RETOURS DE DEG. PUNT RET.	6/61	9/17
NET VER PASSE PASSING YDS	110	329	INTERCEPTIONS VER YDS	0/0	3/78
VERGES TOTAL TOTAL YARDS	189	502	PUNITIONS PENALTIES	12/90	9/70
PERTES TEAM LOSSES	20	16	SACS QB SACKS	2	4
ATTAQUE NETTE NET OFFENCE	169	486	TEMPS DE TIME OF POSSESSION	26:29	33:31
TENTATIVES, PASS ATTEMPTS, PASS	25/9	40/31			

STATISTIQUES INDIVIDUELLES | INDIVIDUAL STATS

PASSES (T-C-VER-INT-T) PASSING (A-C-YDS-INT-TD)	MTL	M. Shiltz 16-7-96-3-0, A. Pipkin 9-2-14-0-0
	HAM	Masoli 37-28-318-0-1, Golson 3-3-11-0-0
COURSES (C-VER-T) RUSHING (C-YDS-T)	MTL	B. Rutley 7-38-0, M. Shiltz 4-20-0, S. Giguère 2-9-0, D. Campbell 1-7-0, A. Pipkin 2-5-0
	HAM	Masoli 7-88-1, Green 11-76-1, D-9-1
RÉCEPTIONS (RÉC-VER-T) RECEIVING (RÉC-YDS-TD)	MTL	B.J. Cunningham 4-81-0, S. Giguère 2-12-0, G. Johnson 1-9-0, B. Rutley 1-5-0, T.J. Graham 1-3-0
	HAM	Tasker 7-102-1, Saunders 7-97-0, Banks 7-76-0, Prime 2-18-0, Chambers 3-16-0, Green 2-12-0, Jones 2-4-0, Collins 1-4-0
SACS SACKS & INTERCEPTIONS	MTL	S. J. Bowman, J. Zimmer
	HAM	I: Aucun / None
RET. DÉGAGEMENT PUNT RETURNS	MTL	S. Logan 4-44-0, T.J. Graham 1-13-0, B. Dezler 1-4-0
	HAM	Collins 3-18-0, Saunders 1-8-0, Leonard 3-(-7)-0, Banks 2-(-2)-0
RET. BOTTÉS D'ENV. KICKOFF RETURNS	MTL	S. Logan 5-97-0, F. Henry-Ajudua 1-0-0
	HAM	Banks 1-0-0



TOUS LES
MATCHS



RDS

DIFFUSEUR OFFICIEL

HISTOIRE
HISTORY

1868 LE FOOTBALL À MONTRÉAL | FOOTBALL IN MONTREAL



Le premier rapport écrit d'un match de football à Montréal – que certains considèrent comme le premier match de football en Amérique du Nord – remonte au 10 octobre 1868, par R. Tait Mackenzie, après un match entre une équipe d'officiers anglais, placés en garnison à Montréal, et une équipe de civils provenant principalement de l'Université McGill. Le match a eu lieu sur le terrain de cricket du centre-ville à Montréal.

The first written account of a football game in Montreal, which some authorities characterize as the first football game played in North America, appeared on Oct. 10, 1868, by R. Tait Mackenzie. The game was played between a team of officers from the English troops garrisoned in Montreal and a team of civilians, mainly from McGill University at Montreal's downtown cricket grounds.

1872 LA 1^{ÈRE} ÉQUIPE PROFESSIONNELLE À MONTRÉAL | THE 1ST PRO TEAM IN MONTREAL

Le 8 avril 1872, le Club de Foot Ball de Montréal fut organisé dans l'une des pièces de l'édifice du département de la mécanique de l'Université McGill. Le Club de Foot Ball a joué son premier match le 12 octobre à Québec, puis a affronté l'équipe de Québec deux semaines plus tard, le 26 octobre, à l'Université McGill. Les deux matchs se sont terminés par des verdicts nuls de 0-0.

The Montreal Foot Ball Club was organized on Apr. 8, 1872, in one of the lower rooms of McGill's Mechanics Hall Building. Montreal FC played its first game on Oct. 12 in Quebec City and then played host to that same Quebec City team two weeks later, on Oct. 26, at McGill University. Both games ended in 0-0 ties.

1872 L'ÉVOLUTION DES RÈGLEMENTS | EVOLUTION OF THE RULES

En 1874, des élèves de McGill ont conçu des règlements pour le football, basés sur les règles du rugby anglais. Ces règlements hybrides ont d'abord été utilisés à Boston dans un match entre l'Université Harvard et l'Université McGill. Le 14 mai, dans un match préliminaire, Harvard l'a remporté 3-0, utilisant ses règlements. La journée suivante, en utilisant les règlements canadiens, les équipes ont fait match nul 0-0. Les règles du football canadien et américain ont évolué suite à ces deux rencontres. En 1880, un nouveau règlement a vu le jour. Les équipes devaient s'aligner de chaque côté d'une ligne de mêlée imaginaire. Cette règle majeure a séparé et distingué le football de son cousin le rugby.

McGill University students devised a set of rules for football in 1874, based upon the rules of English rugby. These hybrid rules were first employed in Boston, Mass. in a game between Harvard and McGill. On May 14, Harvard won 3-0 using American rules; the next day, using Canadian rules, the teams tied 0-0 and Canadian and American football evolved from those two match-ups. A new rule was then introduced in 1880 requiring teams to line up facing each other across an imaginary 'line of scrimmage.' This important rule forever separated and distinguished football from its rugby cousin.

1884-1944 PREMIÈRES COUPES GREY DE MONTRÉAL | MONTREAL FIRST GREY CUPS

- » **06-11-1884 (Champ. l'URFC / CRFU Champ.)**
Club de Foot Ball de Montréal 30, Toronto Argonauts 0
- » **01-12-1907 (Champ. l'URFC / CRFU Champ.)**
Club de Foot Ball de Montréal 71, Peterborough 10 @ Montréal
- » **1931 (Coupe Grey Cup)**
M.A.A.A Winged Wheelers 22, Regina Rough Riders 0 @ Montréal
- » **1944 (Coupe Grey Cup)**
Mtl. Navy (HMCS Donnacona) 7, Hamilton Wildcats 6 @ Hamilton

1946 NAISSANCE DU NOM « ALOUETTES » | BIRTH OF THE NAME "ALOUETTES"



En 1946, le Club de football les Alouettes de Montréal est fondé en tant que successeur des équipes précédentes, grâce aux efforts combinés de l'entraîneur Lew Hayman et de l'homme d'affaires Léo Dandurand. Ils ont choisi le nom « Alouettes » après avoir vu des raquetteurs entrer dans le hall d'un hôtel du centre-ville de Montréal en entonnant la chanson populaire. Le domicile des Alouettes était le stade Delorimier situé dans l'est de la ville.

In 1946, the Montreal Alouettes Football Club was founded as the successor to the teams of years past, thanks to the combined efforts of football coach Lew Hayman and businessman Léo Dandurand. The pair decided to name the team 'Alouettes' after hearing a group of snowshoers singing the popular French song in a Montreal hotel lobby. The Alouettes played at Delorimier Stadium, located in the East End of Montreal.

1949 LA PREMIÈRE COUPE GREY | THE FIRST GREY CUP

En 1949, dans la quatrième année de leur jeune existence, les Alouettes ont remporté leur première Coupe Grey, la troisième pour Montréal, grâce à une victoire de 28-15 sur les Stampeders de Calgary.

In 1949, in just the fourth year of their young existence, the Alouettes won their first Grey Cup and Montreal's third, defeating the Calgary Stampeders 28-15 at Toronto's Varsity Stadium.

1950-59 LES ANNÉES 50 | THE 50S



À trois reprises au cours des années 1950, soit en 1954, 1955 et 1956, les Alouettes ont atteint la finale de la Coupe Grey sans jamais venir à bout des puissants Eskimos d'Edmonton. Le quart Sam Etcheverry, qui s'était joint aux Alouettes en 1952 pour un salaire annuel de 6000\$, et son receveur favori, Hal Patterson, ont divertis les partisans montréalais tout au long de cette décennie. En 1956, le "Canadian Football Council," qui deviendra éventuellement la Ligue canadienne de football et prendra la direction de l'Union canadienne de Rugby, a été mis sur pied.

The Alouettes reached the Grey Cup final three times in the 1950s, in 1954, '55 and '56, but were unable to beat the powerful Edmonton Eskimos. Quarterback Sam Etcheverry, who joined the Alouettes in 1952 for an annual salary of \$6,000, and his favourite receiver, Hal Patterson, entertained the Montreal fans throughout most of that decade. In 1956, the Canadian Football Council, which eventually would become the Canadian Football League and would take over the Canadian Rugby Union's trusteeship, was formed.

1960-69 LES ANNÉES 60 | THE 60S



Au cours des années 1960, plusieurs défis attendaient les Alouettes de Montréal sur le terrain. L'achat des Alouettes de Sam Berger en 1969 a sauvé la concession, ce qui donnera lieu à des années prospères pour les Alouettes. En 1967, la LCF a été formée quand le « Canadian Football Council » s'est retiré de l'Union canadienne de Rugby et a été rebaptisé la « Ligue canadienne de football. »

The 1960's posed real challenges to the Montreal Alouettes, both on and off the field. Sam Berger's purchase of the Alouettes in 1969 saved the franchise, however, and marked the beginning of more prosperous years for the Alouettes. The CFL was also formed in 1967 when the Canadian Football Council withdrew from the Canadian Rugby Union, and was renamed the Canadian Football League.

1970 LA DEUXIÈME COUPE GREY | THE SECOND GREY CUP

Les joueurs des équipes des années 1970 étaient encore très talen-tueux et les Alouettes étaient les chou-chous de la ville. Etcheverry occupait dorénavant un poste de direction, alors que Sonny Wade, Terry Evanshen et Peter Dalla Riva brillèrent sur le terrain. Les Alouettes ont remporté leur deuxième Coupe Grey – la quatrième pour une équipe montréalaise – en 1970 avec une victoire de 23-10 sur Calgary.

The players of the teams of the 1970s were again exciting, and the Alouettes were the city's darlings once more. Etcheverry took up a management position while Sonny Wade, Terry Evanshen and Peter Dalla Riva all starred on the field. The Alouettes won their second Grey Cup of the decade, and the fourth in Montreal history, with a 23-10 triumph over Calgary.

1974 LA TROISIÈME COUPE GREY | THE THIRD GREY CUP



Le championnat de 1970 était seulement le début pour Montréal, qui a remporté un autre titre sous la gouverne de l'entraîneur-chef Marv Levy en 1974, grâce à une victoire de 20-7 sur les Eskimos d'Edmonton, avec « The Ordinary Superstar » Johnny Rodgers, Larry Smith et Wally Buono.

The '70 win was only the beginning for Montreal, which would win another championship under head coach Marv Levy in 1974 with a 20-7 win over the Edmonton Eskimos, with a team that featured "The Ordinary Superstar" Johnny Rodgers, Larry Smith and Wally Buono.

1977 LA QUATRIÈME COUPE GREY | THE FOURTH GREY CUP

Après les Jeux olympiques de 1976 à Montréal, l'équipe a déménagé au Stade olympique. Le succès de l'organisation s'est poursuivi sur le terrain, alors que les Alouettes ont participé à la finale de la Coupe Grey lors de trois années consécutives (1977-78-79), l'emportant en 1977 devant une foule record de 68 318 spectateurs au Stade olympique.

Following the 1976 Summer Games in Montreal, the team moved to Olympic Stadium. The success of the organization continued on the field as the Alouettes played in three consecutive Grey Cup finals (1977, 1978, 1979), winning in 1977 in front of a record crowd of 68,318 at Olympic Stadium.

1996-1999 LA RENAISSANCE DES ALOUETTES | THE REBIRTH OF THE ALOUETTES



La LCF est revenue à Montréal au milieu des années 1990. Le nouveau propriétaire, Bob Wetenhall, s'est joint à l'ancien commissaire de la LCF et ancien joueur des Alouettes, Larry Smith pour ramener les Alouettes en ville. La reconstruction des Alouettes a recommencé en 1997 et en 1999, l'équipe jouait à nouveau devant des salles comblées au vétuste Stade Méorial Percival-Molson de l'Université McGill.

The CFL returned to Montreal in the mid 1990s. New owner Bob Wetenhall brought in former CFL commissioner and Alouettes' fullback Larry Smith as team president and the two revitalized the team and football in the city. The Alouettes' rebuilding process began in 1997, and by 1999, the team was once again playing to sellout crowds at McGill Stadium.

2001 LA 89^E COUPE GREY À MONTRÉAL | THE 89TH GREY CUP IN MONTREAL



En 2001, la ville de Montréal a été l'hôte du match de la Coupe Grey, qui a eu lieu au Stade olympique devant une salle comble de 65 255 spectateurs. Les Alouettes de Montréal se sont jumelés à la ville et à la communauté des affaires de Montréal afin d'organiser un événement de première classe, couronnant ainsi le retour en force du football dans la métropole et au Québec.

The City of Montreal hosted the 2001 Grey Cup, played in front of a sellout crowd of 65,255 at Olympic Stadium. The Alouettes, in partnership with the city and its business leaders, held a week-long, first-class entertainment spectacle and celebration of football, the crowning touch in the return of football to Montreal and Quebec.

2002 LA CINQUIÈME COUPE GREY | THE FIFTH GREY CUP

En 2002, menés Don Matthews, les Alouettes ont remporté leur cinquième Coupe Grey – leur première en 25 ans – en défaisant les Eskimos d'Edmonton 25-16 au Stade du Commonwealth à Edmonton. Le propriétaire Bob Wetenhall méritait ainsi sa première Coupe Grey depuis son acquisition de l'équipe en 1997. Le mercredi après-midi suivant, approximativement 250 000 partisans ont réchauffé le cœur des Alouettes en se massant sur la rue Sainte-Catherine pour saluer à leur tour leurs champions de la Coupe Grey.

Led by Don Matthews, the Alouettes won their fifth Grey Cup, and their first in 25 years, by defeating the Edmonton Eskimos 25-16 at Commonwealth Stadium in Edmonton. The victory earned owner Bob Wetenhall the first Grey Cup since his 1997 acquisition of the team. The following cold, sunny Wednesday afternoon, an estimated crowd of 250,000 grateful, happy fans warmed the hearts of the Alouettes by lining Ste. Catherine St. to salute their Grey Cup champions.



LES DOMICILES DES ALOUETTES HOMES OF THE ALOUETTES

2008 LA 96^È COUPE GREY À MONTREAL | THE 96TH GREY CUP IN MONTREAL



Après avoir fièrement été les hôtes de la Coupe Grey en 2001, les Alouettes ont encore une fois ramené le championnat de la LCF au Stade olympique en 2008. Le match a été joué devant plus de 66 000 partisans, une des plus grandes foules dans l'histoire du célèbre match. La rencontre a été précédée d'une semaine de festivités excitantes qui a eu lieu en plein de coeur du centre-ville de Montréal dans le Village de la Coupe Grey.

Proud hosts of the 2001 Grey Cup in Montreal, the Alouettes once again brought the CFL's championship to Olympic Stadium in 2008. One of the greatest successes in Grey Cup history, the game was played in front of over 66,000 people following an exciting week of festivities in the downtown Grey Cup Village.

2009 LA SIXIÈME COUPE GREY | THE SIXTH GREY CUP

Équipe la plus dominante de la décennie, les Alouettes ont participé à la Coupe Grey à quatre reprises entre leurs deux triomphes de 2002 et 2009. Lors de cette victoire, l'équipe a effectué l'une des remontées les plus spectaculaires de l'histoire. Tirant de l'arrière 17-3 à la mi-temps, les hommes de Marc Trestman, menés par Anthony Calvillo et Avon Cobourne, ont battu les Roughriders de la Saskatchewan au compte de 28-27, remportant ainsi la 97^e édition de la Coupe Grey.

As the most dominant team of the decade, the Als reached the Grey Cup four times between their last win in 2002 and 2009, but lost each time. In 2009, however, the time had come to return to the top of the league. The Alouettes locked up the title with one of the biggest comebacks in championship history after falling behind 17-3 at halftime, Marc Trestman's troops led by Anthony Calvillo and Avon Cobourne, were 28-27 winners over the Saskatchewan Roughriders in the 97th Grey Cup.

2010 LA SEPTIÈME COUPE GREY | THE SEVENTH GREY CUP

Pour la deuxième année de suite les Alouettes ont gravé leur nom sur la Coupe Grey, exploit qui n'avait pas été réussi depuis plus de dix ans. Anthony Calvillo a conduit les siens à une victoire de 21-18 sur les Roughriders de la Saskatchewan. Jamel Richardson a été proclamé le joueur par excellence de la Coupe Grey disputée à Edmonton.

For the second straight year, the Alouettes engraved their name on the Grey Cup, something that hadn't been seen for more than 10 years in the CFL. Anthony Calvillo led his team to a 21-18 victory over the Saskatchewan Roughriders. Jamel Richardson was named the most outstanding player of the game which was played in Edmonton.



Selon certains experts, le tout premier match de l'histoire du football fut disputé le 10 octobre 1868 sur le site du terrain de cricket de la rue Sainte-Catherine à Montréal, un parc depuis longtemps abandonné et oublié. Depuis ce temps, le football a beaucoup évolué et les Alouettes ont disputé leurs matchs dans plusieurs parcs et stades de Montréal.

Après les Winged Wheelers et le HMCS Donnacona, les Alouettes, fondés en 1946, ont représenté la Ville de Montréal pendant plusieurs décennies.

L'histoire des Alouettes a débuté en 1946 au stade Delorimier situé dans l'est de la ville, près du pont Jacques-Cartier. Les partisans venaient applaudir les héros de l'époque, particulièrement le centre-arrière Virgil Wagner, membre de l'équipe originale, et le légendaire Herb Trawick. Les Alouettes y avaient pour colocataires l'équipe de baseball professionnel les Royaux de Montréal. La vedette incontestée des Royaux était nul autre que Jackie Robinson, qui devait quelques années plus tard devenir le premier joueur noir à évoluer dans les ligues majeures.

Avec l'arrivée du quart étoile Sam Etcheverry en 1952, le propriétaire de l'époque, Léo Dandurand a décidé de trouver un stade plus vaste pour son équipe et les Alouettes ont quitté le stade Delorimier pour le stade Mémorial Percival-Molson de l'Université McGill, où ils ont disputé leurs matchs locaux pendant 16 saisons. Etcheverry était la bougie d'allumage d'une attaque explosive au sein de laquelle on retrouvait notamment le receveur Hal Patterson et le demi Pat Abbruzzi.

Les Alouettes changèrent à nouveau de domicile en 1968, alors qu'ils emménagèrent à l'Autostade, qui fut leur domicile jusqu'à l'ouverture du Stade olympique, construit pour les Jeux de Montréal en 1976 (à l'exception de la saison 1972, où ils sont retournés au stade Mémorial Percival-Molson).

Les Alouettes étaient la première équipe de la LCF à jouer dans un stade couvert, et les deuxièmes en Amérique du Nord après les Oilers de Houston. En cette faste période, les Alouettes attiraient régulièrement des foules de plus de 60 000 partisans. À l'aube de la saison de football en juin 1987, après plusieurs changements dans l'organisation, notamment au niveau des propriétaires, l'organisation a dû fermer ses portes.

En 1996, les Alouettes ont effectué un retour dans la Ligue canadienne de football lorsque la concession de Baltimore, championne de la Coupe Grey 1995, a déménagé dans la métropole. Les Alouettes ont donc réaménagé dans le Stade olympique. Ils remportaient beaucoup de matchs, mais les partisans ne semblaient pas convaincus et l'assistance était plutôt décevante.

En 1997, un coup du destin allait pourtant changer le cours de l'histoire du football à Montréal. Les Alouettes devaient être les hôtes d'un match éliminatoire à Montréal le 2 novembre, mais le groupe rock U2 avait réservé le Stade olympique pour un concert. On a informé les Alouettes que le concert de U2 avait priorité sur le football et l'organisation a dû trouver une autre solution.

Désespérément à la recherche d'un stade, les Alouettes et la LCF décidèrent de tenir la rencontre au stade Mémorial Percival-Molson, en se jurant bien qu'une telle situation ne se reproduirait jamais. Le vieux stade était dans un état pitoyable et pourtant, à la grande surprise de l'équipe, malgré les gradins vétustes et les arbres qui poussaient même dans les estrades, une foule enthousiaste de 16 252 spectateurs, soit le triple de l'assistance habituelle au Stade olympique, a eu droit à un mémorable après-midi de football.

Depuis ce jour, les Alouettes ont élu le stade Mémorial Percival-Molson comme nouveau domicile. Pour mieux répondre à la demande des partisans de partout au Québec, l'organisation a dû utiliser le Stade olympique pour les matchs éliminatoires.

STADE MÉMORIAL PERCIVAL-MOLSON STADIUM, 1960 | PERCIVAL MOLSON MEMORIAL STADIUM, 1960



AUTOSTADE, 1968



HISTORIQUE DU STADE MÉMORIAL PERCIVAL-MOLSON HISTORY OF PERCIVAL MOLSON MEMORIAL STADIUM

According to many experts, the first football game ever played in North America took place on Oct. 10, 1868, at the since long departed Ste. Catherine Cricket Grounds.

As football has evolved since that time, the Alouettes have played their games in several parks and stadiums throughout the city. After the Winged Wheelers and HMCS Donnacona, the Alouettes, founded in 1946 have represented the City of Montreal for decades.

The Alouettes' history began in 1946 at Delorimier Stadium located in the city's east end, next to the Jacques Cartier Bridge. Fans packed the stadium to watch the Alouettes' dazzling running back Virgil Wagner, an original Alouette, and the legendary Herb Trawick. The Als shared the stadium with the Montreal Royals professional baseball team, who in 1946 featured none other than Jackie Robinson, who broke Major League Baseball's colour barrier one year later.

In 1952, the arrival of quarterback Sam Etcheverry prompted team owner Léo Dandurand to seek a larger venue for his team and the Alouettes moved to Percival Molson Memorial Stadium at McGill University, playing there for 16 seasons.

Etcheverry was the catalyst of a dynamic offensive side that also featured wide receiver Hal Patterson and running back Pat Abbruzzi.

The Alouettes were on the move again in 1968, taking up residence in the Autostade, another downtown stadium where the team stayed until Olympic Stadium opened for the 1976 Olympic Games (except for the 1972 season when they went back to Percival Molson Memorial Stadium).

The Alouettes were the first CFL team to move into a domed stadium and the second in North America after only the NFL's Houston Oilers at the Astrodome. Olympic Stadium was massive and crowds of 60,000 regularly filled the venue. On the eve of the football season in June of 1987, however, after many changes in the organization including several at the ownership level, the team folded.

In 1996, the Alouettes returned to the Canadian Football League when the Baltimore franchise moved to Canada, and the Alouettes were once again playing at Olympic Stadium. While the team won more than it lost, fans did not seem convinced and the crowds were disappointing. In 1997, fate changed the course of football in Montreal when the Alouettes were to host a playoff game in Montreal on November 2nd.

The rock band U2 was booked into Olympic Stadium for a Sunday night concert and the Alouettes were informed that the concert would go on and the organization had to find an alternate venue.

Desperate for a stadium, the Alouettes and the CFL moved the game into Percival Molson Memorial Stadium for what was to be a one-time event.

The stadium was in a horrible state of disrepair, yet to everyone's amazement a crowd of 16,252 turned out, ignoring the crumbling concrete and trees growing in the stands. The turnout was almost triple what the Alouettes had been drawing at Olympic Stadium.

The Alouettes have since then made Percival Molson Memorial Stadium their permanent home. To offer football fans from across the province the chance to see Alouettes' football, the team holds a playoff game at the 'Big O'.

LES STADES DES ALOUETTES | THE ALOUETTES' STADIUMS

STADE STADIUM	ANNÉES YEARS	CAPACITÉ CAPACITY	CONSTRUIT BUILT
Delorimier	1946-1953	20 000+	1928
Mémorial Percival-Molson	1954-1967	25 000+	1914
Autostade	1968-1971	33 172	1967
Mémorial Percival-Molson	1972	25 000+	1914
Autostade	1973-1975	33 172	1967
Olympique / Olympic	1976-1997, 2003-	60 000+	1976
Mémorial Percival-Molson	1998-2009	20 202	1914
Mémorial Percival-Molson	2010-2013	25 012	1914
Mémorial Percival-Molson	2014-	23 500	1914

STADE OLYMPIQUE | OLYMPIC STADIUM, 2004



STADE MÉMORIAL PERCIVAL-MOLSON STADIUM, 2007 | PERCIVAL MOLSON MEMORIAL STADIUM, 2007



Les Alouettes jouent leurs matchs locaux au stade Mémorial Percival-Molson, sur le campus de l'Université McGill, depuis 1998. Le stade, aujourd'hui dans sa 102^e année d'opération, a été baptisé en l'honneur du Capitaine Percival Molson, un athlète étoile de McGill et membre de la famille Molson, décédé en France lors de la Première Guerre mondiale, et qui a légué 75 000 \$ (une valeur de plus d'un million de dollars aujourd'hui) pour la construction d'un stade. Doté d'une vue imprenable sur le centre-ville de Montréal depuis le haut du Mont-Royal, le stade demeure l'un des endroits les plus spectaculaires au Canada pour assister à un événement sportif.

Il a été construit à l'endroit où se trouvait le parc Macdonald, ainsi nommé à la mémoire de William Macdonald, un généreux donateur qui a financé plusieurs projets à l'Université McGill. Ce dernier désirait que l'endroit soit reconnu comme étant «le terrain de jeu pour les étudiants de McGill, les grands enfants de tout le Canada». Le lieu est d'abord nommé le «McGill Graduates' Stadium» pour le premier événement, une rencontre d'athlétisme intra-murale devant plus de 4 000 spectateurs le 22 octobre 1915. Après cette compétition, le stade a plus ou moins servi jusqu'à ce qu'on y dispute un premier match de football le 25 octobre 1919. Pour ce match entre Queen's et McGill, on l'a alors rebaptisé le stade Mémorial Percival-Molson. Le stade est aussi devenu le domicile de l'équipe de football de l'Association athlétique amateur de Montréal (M.A.A.A.), prédécesseur des Alouettes de Montréal.

Au cours des années 1930, la capacité du stade est devenue insuffisante et une expansion graduelle s'est amorcée. Les sièges ont été reconstruits, le premier système d'éclairage extérieur au Canada et un système de son pour un annonceur maison ont été installés. Toutes les innovations n'étaient pas seulement technologiques.

Major D. Stuart Forbes, alors directeur des sports de l'université, a même fait entrer un troupeau de moutons afin d'améliorer l'état du gazon. Un gradin du côté sud a été construit et le côté nord a été surélevé, ce qui a porté la capacité du stade à environ 19 500 sièges au début des années 1960. L'équipe de football de McGill attirait de bonnes foules durant ces années et un record de 19 386 spectateurs a été enregistré lors d'un match en 1950. L'équipe des Alouettes, formée en 1946, était une force dans la LCF et jouait régulièrement à guichets fermés de 1947 à 1967. Les Alouettes ont établi le record d'assistance de tous les temps au stade Mémorial Percival-Molson lorsque 26 191 partisans ont assisté à la victoire des Alouettes 27 à 21 contre les Tiger-Cats de Hamilton, le 12 septembre 1959. L'avènement de la télévision et l'amélioration des routes dans les années 1960 ont favorisé le déménagement des Alouettes à l'Autostade en 1968. Ils y sont demeurés jusqu'en 1971, mais sont retournés à Percival-Molson en 1972.

Les Alouettes ont regagné l'Autostade en 1973 avant de faire du Stade olympique leur domicile en 1976. Durant la même période, au stade Mémorial Percival-Molson, les foules étaient de moins en moins nombreuses pour applaudir le sport universitaire de McGill. Le stade Mémorial Percival-Molson commençait à se détériorer, mais un projet de rénovation financé par le gouvernement l'a rajeuni, notamment grâce à l'installation d'une surface de gazon artificielle (AstroTurf) en 1975. On voulait utiliser le stade comme terrain de hockey sur gazon pour les Jeux olympiques d'été de 1976. C'était alors la première fois qu'une surface de gazon artificielle était utilisée aux Jeux olympiques. La capacité du stade a alors temporairement augmenté à plus de 20 000 sièges.

En 1989, la surface AstroTurf âgée de 14 ans a été remplacée par une surface FieldTurf. Des sections du côté sud ont été démolies au début des années 1990 afin d'accommoder des projets de construction à McGill. Au printemps 1998, puisque le stade continuait à montrer de l'âge et que son côté nord se détériorait, les Alouettes ont entrepris des travaux de rénovation qui ont reconfiguré la capacité du stade à 17 317 places. Des sièges temporaires ont été ajoutés dans les zones des buts au printemps 1999, ce qui permettait à 19 461 spectateurs d'assister aux matchs des Alouettes. La capacité a ensuite augmenté à 19 601 lors de la saison 2001, puis à 20 002 en 2002 et à 20 202 en 2003. Après plusieurs années de réparations partielles et temporaires, les Alouettes, de concert avec l'administration de l'Université McGill, ont entrepris de rénover le stade complètement.

Le projet, échelonné sur quelques années, prévoyait l'ajout d'un deuxième étage d'environ 5 000 sièges et de loges corporatives du côté sud. La phase 1 du projet soutenue financièrement par les gouvernements municipal, provincial et fédéral (un total de 13,3 millions de dollars) s'est terminée en 2003. Elle comprenait notamment le remplacement de la vieille surface artificielle par une surface à la fine pointe de la technologie à l'apparence de gazon naturel (Fieldturf). Les endroits situés sous les estrades nord et sud (vestiaires des joueurs, arbitres et cheerleaders) ont été complètement rénovés. Le nombre et la qualité des concessions et des installations sanitaires ont été revus à la hausse.

Finalement, on a installé un nouveau système d'éclairage ainsi que de nouvelles voies d'accès. En retour, les résidents montréalais ont obtenu le droit d'accès aux installations de McGill, y compris le stade et le nouvel escalier du côté sud-est. Un sentier qui mène jusqu'au sommet du Mont-Royal a également été aménagé. En 2013, un nouveau système de drainage ainsi qu'une nouvelle surface ultra-performante FieldTurf Revolution ont été installés au coût de 1,445 millions de dollars.

En 2014, le Stade a été l'hôte de la 50^e édition de la Coupe Vanier, ce qui marquait la première fois que le match était disputé dans la Métropole. Pour l'occasion, les Carabins de l'Université de Montréal ont remporté le premier titre canadien de leur histoire.



The Montreal Alouettes have played their home games at Percival Molson Memorial Stadium, on the campus of McGill University, since 1998. Now in its 102nd year of operation, it is named in memory of Captain Percival Molson, one of McGill University's greatest athletes and a member of the renowned Molson family. An officer who had been awarded the Military Cross in the Canadian armed forces, he died July 5, 1917 on the battlefield in France during World War I. In his will, he bequeathed \$75,000 towards the construction of a stadium, a gift valued at over one million dollars in today's currency.

Overlooking the Montreal skyline from atop Mount Royal, Percival Molson Memorial Stadium remains one of the most scenic places in Canada to watch a spectator event. It was constructed on an area once known as Macdonald Park, named after William Macdonald, a benefactor who almost singlehandedly financed major parts of the university.

Macdonald wanted the area to be known as "a playground for McGill students, the grown-up children of all Canada."

The facility, which initially was known as McGill Graduates' Stadium, cost about \$100,000 to build and hosted its first event, a McGill intramural Sports Day, before a crowd of more than 4,000 on Oct. 22, 1915. After that competition, the stadium primarily sat dormant until the end of the war, then was re-dedicated as Percival Molson Memorial Stadium just prior to hosting its first football game on Oct. 25, 1919. It later became the home of the Montreal Amateur Athletic Association (M.A.A.A.) football team, the predecessor of the Montreal Alouettes.

By the 1930s, the stadium's seating capacity had become woefully inadequate and a gradual expansion began. The seating arrangements were entirely restructured and the first outdoor stadium lighting system in Canada was installed, as was a public address system. The innovations were not only technological ones, as Major D. Stuart Forbes, then director of athletics at McGill, once brought in a flock of grazing sheep in an attempt to improve the grass!

A south grandstand was constructed and the height of the north side was raised, so that by the early 1960s, capacity had increased to approximately 19,500. McGill football games attracted large crowds during those years, with a record crowd of 19,386 attending an inter-collegiate game in 1950. The Alouettes, formed in 1946, were a force in the CFL, enjoying capacity crowds at Percival Molson Memorial Stadium from 1947 to 1967. The all-time attendance record at Molson Stadium is 26,191 for a 27-21 Alouettes victory over Hamilton on Sept. 12, 1959.

With the advent of television and a much-improved network of highways in the 1960s, the Alouettes moved to the newly-constructed Autostade, a 33,172-seat facility, in 1968. They remained there through 1971, returned to Percival Molson Memorial Stadium in 1972, then went back to the Autostade from 1973 to 1976 before moving to Olympic Stadium.

Intercollegiate crowds at McGill began dropping significantly during this time and Molson Stadium slowly fell into disrepair. The stadium received a facelift in the mid-1970s with a government-sponsored upgrade, including the installation of artificial turf in 1975. This allowed it to be used as a venue for field hockey during the 1976 Summer Olympics, marking the first time artificial turf was used for the Olympics. The seating capacity was increased to over 20,000 to accommodate Olympic crowds.

In 1989, the 14-year-old AstroTurf surface at Percival Molson Memorial Stadium was replaced with FieldTurf.

Sections of the south-side stands were demolished in the early 1990s to accommodate new construction projects to the McGill facilities. In the spring of 1998, with the stadium once again showing its age and its north stands in complete disrepair, the Alouettes undertook renovations that reconfigured stadium capacity to 17,317. Temporary end-zone bleachers were installed in the spring of 1999, increasing the capacity to 19,461 and that was further bumped up to 19,601 for the 2001 season.

That seating capacity increased again to 20,002 for the 2002 campaign and then 20,202 in 2003. After years of interim and partial repairs, the Alouettes worked with McGill officials to undertake a comprehensive, multi-year renovation project which ultimately added an upper-deck of approximately 5,000 seats to the stadium's south stands, as well as luxury boxes and premium seating. Phase I of the plan, funded by \$13.3 million in federal, provincial and municipal contributions, was completed in 2003 and included the replacement of the 13-year-old artificial surface with a next-generation, multisport "infill" FieldTurf. Areas under both the north and south grandstands were completely renovated, including work to dressing rooms, showers, and officials' rooms. As well, there were major additions to the number and quality of stadium concessions and washrooms. Finally, new lighting and improved access roads were installed.

As part of the arrangement, the Montreal public was granted access to use McGill's facilities, including the stadium and new stairway entrance on the southeast corner. Also, a landscaped pathway leading to the summit of Mount Royal was constructed.

In 2013, a new drainage system was installed along with a high-performance FieldTurf Revolution surface at a cost of \$1.445 million.

In 2014, the Stadium hosted the 50th edition of the Vanier Cup, a first for the city of Montreal. The Université de Montréal Carabins won their first National championship.

1874

McGill, dont la tradition de football remonte à 1872, joue contre l'Université Harvard dans le premier affrontement interuniversitaire de football « nord-américain » en 1874. L'équipe universitaire a dû attendre cinq décennies avant d'avoir son propre stade.

McGill, which has a long football tradition dating back to 1872, played Harvard in 1874 in what was the first intercollegiate game of "North American-style" football. It would be another five decades before the team had its own stadium on campus.

1914

La construction du stade débute en juillet 1914 dans un espace appelé MacDonald Park.

Construction began in July 1914 on the site which was then known as MacDonald Park.

1915

McGill Graduates' Stadium est inauguré le 22 octobre 1915.

McGill Graduates' Stadium is inaugurated on Oct. 22, 1915.

1919

Le stade demeure inoccupé durant la Première Guerre mondiale, jusqu'à ce qu'on le rebaptise Stade Mémorial Percival-Molson, pour un match de football entre McGill et Queen's, le 25 octobre 1919.

The stadium sat mostly unused during the First World War and was re-dedicated as Percival Molson Memorial Stadium for McGill's first football game, against Queen's on Oct. 25, 1919.

1930-1939

Le stade est devenu le domicile de l'équipe de football de l'Association athlétique amateur de Montréal. Au cours des années 1930, la capacité du stade est devenue insuffisante et une expansion graduelle s'est amorcée.

The stadium became home to the M.A.A.A. football team and expanded over the course of the 1930s.

1947-1967

Les Alouettes jouent régulièrement à guichets fermés de 1947 à 1967 au Stade Molson.

The Alouettes played at Molson Stadium in front of consistently sold-out crowds from 1947 to 1967.

1968

Les Alouettes déménagent à l'Autostade.

The Alouettes moved to the Autostade, near the Expo 67 site.

1972

Les Alouettes retournent disputer une saison au Stade Mémorial Percival-Molson.

The Alouettes move back into Percival Molson Memorial Stadium for a season.

1976

Les Alouettes déménagent au Stade Olympique.

The Alouettes moved to Olympic Stadium.

1897

Les Alouettes jouent un match éliminatoire au Stade Mémorial Percival-Molson à cause d'un concert du groupe U2 au Stade olympique.

The Alouettes hosted a playoff game at Percival Molson Memorial Stadium due to a U2 concert at Olympic Stadium.

1998-2010

Après plusieurs années de réparations partielles et temporaires, les Alouettes, de concert avec McGill, commencent une rénovation complète du stade.

After several years of temporary and partial repairs, the Alouettes and McGill began a major renovation and expansion project. During this time, the team played before sold-out crowds at Percival Molson Memorial Stadium, but always played the Eastern final playoff game at Olympic Stadium.

2010

Le projet est complété avant le début de la saison. On compte 5 000 sièges de plus pour un total de 25 012.

The renovation project was finally completed prior to the start of the 2010 season, adding an upper deck with 5,000 additional seats on the south side for a total seating capacity of 25,012.




DEPUIS 1946...
SINCE 1946...

PROPRIÉTAIRES | OWNERS

NOMS NAMES	ANNÉES YEARS	SAISONS SEASONS	ÉLIMINATOIRES PLAYOFFS	COUPE GREY GREY CUP
Hayman, Dandurand & Cradock	1946-1951(6)	37-33-2 (72)	4-2 (6)	1-0 (1949)
Roberts, Skelcher & Stone	1952-1954 (3)	21-19-0 (40)	2-2 (4)	0-1 (1954)
M.E. Ted Workman	1955-1968 (14)	80-107-7 (194)	5-10 (15)	0-2 (1955, 56)
Samuel Berger	1969-1980 (12)	89-84-9 (182)	12-4 (16)	3-3 (1970, 74, 75, 77, 78, 79)
Nelson Skalbania	1981 (1)	3-13-0 (16)	0-1 (1)	0-0
Charles Bronfman	1982-1985 (4)	21-41-2 (64)	1-2 (3)	0-0
Norm H. Kimball	1986 (1)	4-14-0 (18)	0-0 (0)	0-0
Jim Speros	1996 (1)	12-6-0 (18)	1-1 (2)	0-0
Robert Wetenhall	1997- (21)	218-159-1 (378)	12-10 (22)	3-5 (2000, 02, 03, 05, 06, 08, 09, 10)

PRÉSIDENTS | PRESIDENTS

NOMS NAMES	ANNÉES YEARS	SAISONS SEASONS	ÉLIMINATOIRES PLAYOFFS	COUPE GREY GREY CUP
Léo Dandurand	1946-51, 54-57 (10)	73-51-2 (126)	10-4 (14)	1-3 (1949, 54, 55, 56)
Adélar Raymond	1952-53 (2)	16-10-0 (26)	0-2 (2)	0-0
M.E. Ted Workman	1958-1965 (8)	43-64-5 (112)	1-7 (8)	0-0
Joe Atwell	1966-69 (4)	14-38-4 (56)	0-1 (1)	0-0
Samuel Berger	1970-80 (10)	87-74-7 (168)	12-4 (16)	3-3 (1970, 74, 75, 77, 78, 79)
Réné Forté	1981 (1)	3-13-0 (16)	0-1 (1)	0-0
Sam Etcheverry	1982-83 (2)	7-24-1 (32)	0-0 (0)	0-0
L. Edmond Ricard	1984-85 (2)	14-17-1 (32)	1-2 (3)	0-0
Norm H. Kimball	1986 (1)	4-14-0 (18)	0-0 (0)	0-0
Jim Speros	1996 (1)	12-6-0 (18)	1-1 (2)	0-0
Ellis Prince	2002-03 (2)	26-10-0 (36)	2-0 (2)	1-1 (2002, 03)
Larry Smith	1997-01, 2004-10 (11)	126-71-1 (198)	8-6 (14)	2-4 (2000, 05, 06, 08, 09, 10)
Ray Lalonde	2011 (1)	10-8	0-1 (1)	0-0
Mark Weightman	2014-16 (3)	22-32-0 (54)	1-1 (2)	0-0
Patrick Boivin	2017-	3-15 (18)	0-0	0-0



DIRECTEURS GÉNÉRAUX | GENERAL MANAGERS

NOMS NAMES	ANNÉES YEARS	SAISONS SEASONS	ÉLIMINATOIRES PLAYOFFS	COUPE GREY GREY CUP
Lew Hayman	1946-53 (8)	47-49-2 (98)	4-4 (8)	1-0 (1949)
Vic Obeck	1954-55 (2)	20-6-0 (26)	3-0 (3)	0-2 (1954, 55)
Michel Normandin	1956 (1)	10-4-0 (14)	2-0 (2)	0-1 (1956)
W. Gorman Kennedy	1957-59 (3)	19-22-1 (42)	1-4 (5)	0-0
Perry Moss	1960-62 (3)	13-25-4 (42)	1-2 (3)	0-0
Jim Trimble	1963-65 (3)	17-25-0 (42)	0-3 (3)	0-0
Joe Atwell	1966-67 (2)	9-19-0 (28)	0-1 (1)	0-0
A.C. Golab	1968-69 (2)	5-19-4 (28)	0-0 (0)	0-0
John W. O'Quinn	1970-71 (2)	13-14-1 (28)	3-0 (3)	1-0 (1970)
J.I. Albrecht	1972-73 (2)	11-16-1 (28)	1-2 (3)	0-0
Marv Levy	1974 (1)	9-5-2 (16)	1-0 (1)	1-0 (1974)
Robert Geary	1975-1981 (7)	57-52-3 (112)	7-3 (10)	1-3 (1975, 77, 78, 79)
Sam Etcheverry	1982-83 (2)	7-24-1 (32)	0-0 (0)	0-0
Joe Galat	1984-86 (3)	18-31-1 (50)	1-2 (3)	0-0
Jim Popp	1996-2016 (21)	227-150-1 (378)	13-11 (24)	3-5 (2000, 02, 03, 05, 06, 08, 09, 10)
Kavis Reed	2017-	3-15 (18)	0-0	0-0

ENTRAÎNEURS | COACHES

NOMS NAMES	ANNÉES YEARS	SAISONS SEASONS	ÉLIMINATOIRES PLAYOFFS	COUPE GREY GREY CUP
Lew Hayman	1946-51 (6)	37-33-2 (72)	4-2 (6)	1-0 (1949)
Douglas Walker	1952-59 (8)	59-48-1 (108)	6-6 (12)	0-3 (1954, 55, 56)
Perry Moss	1960-62 (3)	13-25-4 (42)	1-3 (4)	0-0
Jim Trimble	1963-65 (3)	17-25-0 (42)	0-3 (3)	0-0
Darrell Mudra	1966 (1)	7-7-0 (14)	0-1 (1)	0-0
O. Kay Dalton	1967-69 (3)	7-31-4 (42)	0-0 (0)	0-0
Sam Etcheverry	1970-72 (3)	17-24-1 (42)	3-1 (4)	1-0 (1970)
Marv Levy	1973-77 (5)	43-31-4 (78)	5-2 (7)	2-1 (1974, 75, 77)
Joe Scanella	1978-81 (4)	28-28-2 (58)	4-1 (5)	0-2 (1978, 79)
Jim Eddy	1981 (1)	2-4 (6)	0-1 (1)	0-0
Joe Galat	1982-85 (4)	19-41-2 (62)	0-1 (1)	0-0
Gary Dorchik*	1985-86 (2)	6-14-2 (22)	1-1 (2)	0-0
Bob Price	1996 (1)	12-6 (18)	1-1 (2)	0-0
Dave Ritchie	1997-98 (2)	25-10-1 (36)	2-2 (4)	0-0
Charlie Taaffe	1999-00 (2)	24-12-0 (36)	1-2 (3)	0-1 (2000)
Rod Rust	2001 (1)	9-8 (17)	0-0 (0)	0-0
Don Matthews	2002-06 (5)	58-28-0 (86)	4-1 (5)	1-2 (2002, 03, 05)
Jim Popp**	2001,06,07,13,15,16 (6)	22-36-0 (58)	1-3 (4)	0-1 (2006)
Marc Trestman	2008-2012 (5)	59-31-0 (90)	3-2 (5)	2-1 (2008, 09, 10)
Dan Hawkins	2013 (1)	2-3-0 (5)	0-0 (0)	0-0
Tom Higgins	2014-15 (1)	12-14-0 (26)	1-1 (2)	0-0
Jacques Chappdelaine***	2016-2017	7-10 (17)	0-0	0-0
Kavis Reed	2017	0-7-0 (7)	0-0	0-0
Mike Sherman	2018-	-	-	-

* Engagé pour les deux derniers matchs en 1985. | Hired for the final two games of 1985.

** A pris la relève pour le dernier match en 2001. A pris la relève pour les quatre derniers matchs en 2006. A pris la relève pour les 13 derniers matchs en 2013. A pris la relève pour les dix derniers matchs en 2015. | Took over for final game of 2001. Took over for final 4 games of 2006. Took over for the last 13 games of 2013. Took over for the last ten games of 2015.

*** A pris la relève pour les six derniers matchs de 2016. | Took over for the final six games of 2016.

■ Champions de la Coupe Grey | Grey Cup Championship



JOUEURS 1946-2017

1946-2017 PLAYERS

NOM / NAME	ANNÉE / YEAR	NO	UNIVERSITÉ / UNIVERSITY	POSITION
Abruzzi, Pat	D 1955-58	83	Rhode Island State	CA FB
Abdullah, Khalid	* 2007	43	Mary Hill	SEC LB
Aboud, Dick	D 1983	57	40 Tulsa	G G
Achokou, D.D.	* 2006	19	Washington State	AD DE
Ackie, Chris	* 2015-17	35	21 Wilfrid Laurier	DD DB
Adams, Vernon	* 2016-17	3	Oregon	Q QB
Adams, Willie	* 1968-69	52	New Mexico State	SEC LB
Adeloya, Bo	2012-14	98	Western Kentucky	LD DL
Adelolu, Stephen	2017	83	Bishop's	WR
Adrian, Phil	1951-54	80	West Hill High School	D OHB
Ah You, Junior	* 1972-81	77	62 Arizona State	AD DE
Alaga, Clifton	* 1977-78	70	Arizona State	AD DE
Alatore, Steve	* 1982	14	Tennessee	Q QB
Albright, Bill	* D 1958	53	53 Wisconsin	G G
Albright, Ira	* 1986	28	Northwestern Oklahoma A&M	BL OT
Alexandros, George	1980	50	53 NDG Maple Leafs (JR)	G G
Alexander, Donnan	2008	34	North Dakota	DD DB
Alexander, Kevin	2000-01	88	Utah State	DI SB
Allen, Ted	1970	34	Springfield College	D RB
Allard, Don	* D 1961	37	Boston College	Q QB DD DB
Allard-Caméus, Guillaume	2009	43	Leval	CA FB
Allen, Barclay	1970-73, 74	9	24 Southern Illinois	Q QB DD DB B P-K
Allen, Elmer	1982	46	Mississippi	SEC LB
Allen, Ian	* 2006	55	Purdue	BL OT
Allen, Louis	* D 1952	62	Duke	BL OT
Alphin, Gerald	* 1986	86	Kansas State	REC REC
Ambrasse, Jim	D 1950-52	51	61 NDG Maple Leafs (JR)	BL OT
Anderson, Chuck	* D 1949-50, 52	82	48 Ohio State	G G C C
Anderson, Dwight	* 2011-12	33	33 South Dakota	DC DB
Anderson, Greg	* D 1979	20	Montana	DD DB
Anderson, John	* 1955	86	Kansas	D OHB
Anderson, Roger	1966	68	Virginia Union	BL OT
Anderson, Thyron	* 2003-06	87	Grambling State	RE WR
Anderson, Victor	* 2012	20	Louisville	D RB
Andreotti, Jim	* 1963-66	45	Northwestern	C C SEC LB
Andrusyshyn, Zenon	1986	3	UCLA	B P-K
Ane, Gilbert	D 1959	51	Compton J.C.	G G
Anglin, Terry	1983	41	Texas Southern	AD DE
Anson, Victor	* 1978	24	Marquette	RE WR
Anthony, Matt	D 1948	79	Windsor	AD DE
Antoine, Andy	1996-97	83	Northern Illinois	RE WR
Anyansi, Tabugbo	* 2005	91	Georgia Tech	SEC LB
Apostolatos, Gerry	D 1956-58	85	Verlan Stampeters (JR)	D OHB
Arah, Oby	* 2003	99	Howard	AD DE
Aragi, Nick	1979-85	78	Bishop's	AR TE
Arcano, Joe	1965	32	Arizona	CA FB
Archangelo, Demeco	* 2001	0	Fayetteville State	RE WR
Archer, Paul	2005-07	69	St. Mary's	C C
Archib, Adrian	* 2003	15	Richmond	SEC LB
Ardin, Barry	1971	15	Oltava Stoners (JR)	DD DB
Armstrong, Jason	* 2008	23	Mississippi	RE WR
Armstrong, Chris	* 1986-89	81	Fayetteville State	RE WR
Armstrong, Sandy	* 1984-86	81	61 Colorado	AD DE
Arrindell, Duane	1996	61	Northern Illinois	LD DL
Aschenbrenner, Frank	* D 1951	85	Northwestern	D OHB
Aston, Brian	D 1962	22	Toronto	Q QB
Aynsley, Brock	1976-78	19	Washington State	RE WR
Bailey, Harold	* 1984	20	Oklahoma State	DI SB
Bailey, Kecaff	2001	11	Alabama	DC DB
Bailey, Tony	1996	78	St. Mary's	AD DE
Baillegon, Pascal	2013	67	Leval	LD DL
Baile, Charles	1954, 57, 60-61, 65	94	76 98 12 41 Lakeshore Flyers (SR)	CA FB C C
Baile, Roy	D 1950-57, 60-61, 65	61	69 Sarnia Imperials (SR)	G G PD DT
Baines, Brian	* 1974	26	The Citadel	RE WR
Baker, Dallas	* 2011	88	Florida	RE WR
Baker, John	* 1964-69	77	69 Norfolk State College	AD DE
Baker, Keith	* 1979-80	12	6 Texas Southern	RE WR
Baker, Terry	1996-02	10	Mount Allison	B P-K
Relasiuk, Walt	1971	67	East York Argos	PD DT
Balanko, Mike	* 1971	60	Bridgeport	BL OT
Baliga, Howard	* 1982	84	Colorado	RE WR
Bamba, Ismael	2013	85	Sherbrooke	REC WR
Baranoff, Bill	D 1946	55	Winnipeg Blue Bombers	AD DE
Barbiera, Dino	1946-47	81	62 St. Michael's College	AD DE G G
Banks, Antonio	2012	20	Virginia Tech	DD DB
Banks, Bill	* 1981	50	Penn State	SEC LB
Banks, Eddie	* 2007-08	10	Iowa	Q QB
Banks, Ian	* 2009-10	10	1 Iowa State	SEC LB
Berger, Jack	* D 1953	62	New Mexico	BL OT
Berk, Basil	* 1965-69	47	45 NDG Maple Leafs (JR)	C C
Barnes, Joe	* 1976-80, 85-86	7	Texas Tech	Q QB
Barnette, Jamie	* 2000-01	6	12 Southern Carolina State	Q QB
Barnette, Anthony	2013	55	Concordia	LD DL
Bartholomew, Bob	D 1956	38	Wake Forest	BL OT
Bass, Bill	* D 1948	83	Tennessee St. / Nevada-Reno	D RB
Bateman, Bob	1976	32	Vermont / Brown	Q QB
Battson, Pat	* 1965	24	North Simmons	CA FB C C
Beaton, Bruce	1996-97	62	Acadia	BL OT
Beaton, John	1976-77	12	40 Simon Fraser	DD DB
Beaulieu, Jean-Christophe	2014-17	46	Sherbrooke	CA FB

* International D: Décédé | Deceased

Abruzzi - Brunson

NOM / NAME	ANNÉE / YEAR	NO	UNIVERSITÉ / UNIVERSITY	POSITION
Beaulieu-Richard, Jonathan	2013-14	43	Montréal	SEC LB
Béland, Martin	2009-17	37	50 Connecticut	SLR LS CA FB
Béls, Boris	* 2015-17	14	Laval	B K
Bekasak, J.P.	2009-12	96	Toronto	PD DT
Belec, Jacques	1954-56	87	Western	CA FB C C
Bell, Ricky	* D 2005-06	7	37 North Carolina State	DC CB
Belli, Adriano	1980-84	76	Houston	PD DT
Belliveau, Eugène	2001-03, 06	78	St. F-X	PD DT AD DE
Belton, Horace	* 1977	35	25 Southeast Louisiana	DD DB
Benjamin, Steve	* 1986	2	Northridge State	DC CB
Benoit, Sheldon	1999-00	51	79 Western Kentucky	SEC LB
Benson, Kenneth	1996	38	Arkansas	SEC LB
Bernard, Roy	1987	95	Bishop's	SEC LB
Beretta, Glen	1981, 83-86, 89	79	76 NDG Maple Leafs (JR)	AD DE B P
Berry, Richard "Scoutar"	* 2012-13	99	West Virginia	PD DT
Beveridge, Robert	1998	69	UBC	G G
Bewley, Bill	1954-61, 65	93	80 13 15 Toronto	D OHB BD P
Biedermann, Leo	* 1982	67	California	BL OT
Bietnekoff, Fred	* 1980	25	Florida State	RE WR
Binkley, Cody	1964	40	Vanderbilt	C C
Bird, Steve	* 1986	24	Eastern Kentucky	RE WR
Biscaglia, Pat	D 1956	61	Notre Dame	PD DT
Bjorn, Kai	1997	61	Bishop's	LD OL
Blaicher, John	D 1953-59	81	2 P-K Brantford Indians	DD DB CA FB
Blair, Wayne	* 1999	3	52 Tulane	SEC LB
Blake, Joe	* 1971	50	Tulsa	AD DE
Blake, Philip	* 2015-16	69	Byler	G G
Blanc, Jean-Samuel	* 2015-17	42	Montréal	CA FB SEC LB
Blount, Eric	1999	12	North Carolina	D RB
Bodanis, James	2015-16	93	66 Michigan State	PD DT
Bogle, Phil	* 2009	64	New Haven	BL OT
Bolden, Tawares	* 2002-04	1	Toledo	Q QB
Bolduc, André	1988-01	87	24 Concordia	DI SB
Bomben, Ryan	2011-14	64	Guelph	LD OL
Bonnert, Pat	1973-79	50	70 Idaho State	G G AD DE
Booker, Fred	* 2004	20	P-K Louisiana State	DC CB
Boone, Anthony	* 2015	5	6 Duke	Q QB
Borras, Steve	* 1970, 76	64	65 Mesa J.C.	AD DE
Bork, George	* 1984, 1986-87	11	1978 Northern Illinois	Q Q BD P
Bossy, George	D 1952	77	McGill	AD DE
Bottlerill, Michael	* 2003-06	30	McMaster	SEC LB
Boulay, Étienne	2006-11	22	22 New Hampshire	M FS DC CB
Boulay, Nicolas	2013-17	52	Sherbrooke	SEC LB
Bourke, Josh	2007-15	59	59 Grand Valley State	BL OT
Bowen, Dave	D 1984, 1986	34	36 NDG Maple Leafs (JR)	D OHB
Bowens, Cecil	1973	26	26 Kentucky	D RB
Bowles, Trevor	1984-86	67	67 San Jose State	BL OT
Bowling, Bob	* 2011-14	0	0 Oklahoma State	RE WR
Bowman, John	* 2006-17	7	48 Wichita	AD DE
Bre, Ab	D 1950	12	12 Malvern Grads (JR)	B P-K
Bryce, Phil	1977	12	12 Azusa Pacific	RE WR
Brady, Ish	* 2015	21	21 Mississippi	Q QB
Bryette, Garland	* 1964-65	30	55 Grambling State	CA FB SEC LB
Bradford, Norman	* 1996	23	23 Northern Illinois	D RB
Bradley, Ed	* D 1953	52	52 Wake Forest	G G
Bradley, Gerald	* 1986	87	87 Weber State	RE WR
Brady, Jim	1973	16	16 Idaho State	Q QB
Brady, Marcus	* 2006-08	8	18 Cal State Northridge	Q QB
Brady, Phil	* D 1968-68	15	15 Brigham Young	DD DB
Braggins, Dave	* D 1972-76	58	58 Florida State	G G AD DE
Brancato, George	* 1956	84	84 Louisiana State	D RB DD DHB
Brandt, Jim	* 1955	94	94 St. Thomas	D OHB
Bratton, Brian	* 2007-12	85	85 Furman	RE WR
Brazzi, Carl	* 1980-81	37	3 Western Kentucky	DD DHB
Bremner, Maurice	D 1955, 57-59	46	46 St. Aloysius (Orleans) (JR)	CA FB C C
Brewer, Ron	1961-62	10	10 Parkdale Lions (JR)	AD DE
Bridge, Brandon	2015-16	1	1 South Alabama	Q QB
Briggs, Bob	1983	69	69 Concordes (JR)	LD DL
Brightful, Lamont	* 2006	8	8 Eastern Washington	DC CB
Brikowski, Brian	* 2014-15	45	45 Monmouth	AD DE
Brink, Alex	* 2014	15	15 Washington State	Q QB
Brodeur-Jourdain, Luc	2009-17	58	58 Laval	G G C C
Brown, Todd	D 1961-62	53	52 Miami (OH)	G G
Brown, Vincent	* 2015, 17	65	65 Southern Mississippi	LD OL
Browning, Alfonso	D 1988-90	17	17 Kentucky	DC CB
Brown, Dick	1977	77	77 Toronto	D OHB SEC LB
Brown, Eddie	1998	11	11 Iowa State	RE WR
Brown, Hurlie	1996	31	31 Miami (FL)	SEC LB
Brown, Isaac	* 1972	34	34 Western Kentucky	D RB
Brown, Ivan	2009-10	47	47 Saskatchewan	AD DE
Brown, Jerald	* 2009-15	39	39 Glenville State	DD DB
Brown, Lester	* 1982-83	22	22 Clemson	D RB
Brown, Rob	* 2002-05	94	94 Southern Mississippi	AD DE
Brown, Russett (Rusty)	1982	66	66 Seneca	G G
Brown, Todd	* 1983-85	89	89 29 Nebraska	RE WR
Brown, Vincent	* 2015, 17	65	65 Southern Mississippi	LD OL
Brown, Wayne	1988-90	17	17 Kentucky	DC CB
Bruce III, Ariand	* 2013	1	1 Minnesota	DI SB
Bruhl, Paul	1972	16	16 St. F-X	D RB
Brunet, Andy	1976-77	52	52 Simon Fraser	D OHB
Brunson, John	1988	1988	1988 Benedictine	DD DB

NOM / NAME	ANNÉE / YEAR	NO	UNIVERSITÉ / UNIVERSITY	POSITION
Bryant, Jason	1996	11	Morehouse	SEC LB
Buckle, Ross	1959-64	70	71 London Lords (JR)	AD RE
Bulle, Jarrhett	* 2010	70	70 Tampa (FL)	PD DT
Burns, Wally	1972-81	39	57 Idaho State	SEC LB DD DB B P
Burch, Swift	1987-01	90	90 Temple	AD DE
Burket, Fred	* 1963	12	12 Southeast Oklahoma	CA FB
Burrow, Jim	* 1977-80	16	16 Nebraska	DD DB
Burton, Maurice	* 1981	7	7 Morgan State	DD DB
Buser, Loren	* 1966	47	47 Iowa State	SEC LB C CB
Bushley, Chad	* 2016-17	98	98 Kent State	SLR LS
Butler, Al	* 1972-73	21	21 Compton J.C.	DD DB
Butler, Duane	* 2003-06	25	25 Illinois State	SEC LB
Butler, Gregg	* 1981	1	1 Howard	DD DB
Cadogan, Wayne	1986	24	25 Manitoba	DD DB
Caibon, Ben	1996-10	86	32 Brigham Young	DI SB RE WR
Caissie, Raymond	1986	89	89 Ottawa	Q QB
Calabria, Steve	* 1986	6	6 Colgate	Q QB
Calcasini, Ron	* 1979	17	17 Arkansas	Q QB
Calhoun, Michael	* 1983	3	3 Rice	Q QB
Calvillo, Anthony	* 1998-13	13	13 Utah State	Q QB
Campbell, Darrell	* 2009	94	94 Notre Dame	PD DT
Campbell, Dillon	2017	35	35 Wilfrid-Laurier	RB
Campbell, Mikl	* D 1959	86	86 Indiana	D OHB
Campbell, Tevaughn	2017	32	32 Regina	DB
Canale, Justin	* D 1970-72	57	57 Mississippi State	G G
Capozzi, Herb	D 1953-55	61	68 UBC	BL OT
Carden, Shane	* 2016	5	5 Oregon	Q QB
Carles, John	1971	34	34 San Jose State	RE WR
Carroll, J.C.	* D 1955	85	85 Southern Mississippi	DC DB
Carr, Craig	2002	82	82 Manitoba	D OHB
Carr, Jim	* D 1958	91	91 Charleston	D RB DD DHB
Carrier, Tyron	* 2013	25	25 Houston	REC WR
Carruthers, Joe	1982	55	55 Michigan State	G G
Carter, Boyd	D 1962	38	38 Santa Monica	DD DB
Carter, Daron	* 2013-14, 16	88	88 Ohio State	REC WR
Carter, Grant	1996	54	54 Pacific	AD DE
Carter, Kerry	2007-11	7	8 Stanford	D RB CA FB
Carter, Khalil	* 2008	5	5 Arkansas	DD DB
Carter, Michael	2012-14, 17	26	26 Maryland	DD DB
Carter, Perry	2002	20	20 Southern Mississippi	DC DB
Carter, Demelo	1983	47	47 Montana	SEC LB
Cash, Alan-Michael	* 2012-16	91	91 North Carolina State	PD DT
Cassese, Tom	* 1969	20	20 C.W. Post	AD RE
Cates, Tom	* D 1947	73	73 Minnesota	D OHB
Cato, Rakeem	* 2015-16	12	12 Marshall	Q QB
Caviglia, Joe	2001	25	25 Cal-Davis	DC CB
Cawil, Kwame	* 2002-05	82	82 Texas	RE WR DI SB
Cappetelli, Gene	1970-71	45	45 Villanova	C C
Chambers, Bill	D 1951	77	77 UCLA	G G
Chaniko, Steve	D 1948	67	67 Windsor Rockets (JR)	BL OT
Chapdelaine, Jacques	1965-86	88	88 Simon Fraser	RE WR
Chapman, Lamar	* 2006	40	40 Kansas State	DD DB
Chapman, Vic	D 1962	74	74 UBC	AR TE
Charbonneau, Steve	1987-01	98	55 34 New Hampshire	PD DT AD DE
Charette, Alex	2015-16	84	84 Guelph	RE WR
Charland, Mikael	2017	31	31 Concordia	DB
Charles, Henry	1996-99	26	26 Ottawa	M FS
Charlton, Iie	* 2010	26	26 Virginia Tech	SEC LB
Chesny, Jim	* 1971-72	12	12 Dartmouth	Q QB
Cherkas, Ron	1983	68	68 Utah State	PL DT
Chiu, Bryan	1997-09	68	68 Washington State	C C G G
Chorney, Al	1980	22	22 UBC	DD DB
Chown, Gary	1974-77	60	26 60 Bishop's	SEC LB DD DB
Chowans, Ken	1984-86	75	75 Utah State	SEC LB
Ciccia, Ray	* D 1950-55	51	61 Wake Forest	G G
Cioran, Nick	19			

Edgson - Hebert

Table listing athletes with columns: NOM / NAME, ANNÉE / YEAR, NO, UNIVERSITÉ / UNIVERSITY, POSITION. Includes names like Edgson, Art; Edwards, Thomas; Edwards, Dwight; Edwards, George.

Table listing athletes with columns: NOM / NAME, ANNÉE / YEAR, NO, UNIVERSITÉ / UNIVERSITY, POSITION. Includes names like Galloway, Ken; Gantt, Jerome; Garbarino, Al; Garl, Kurt.

* International D : Décédé | Deceased

Hecht - Locklin

Table listing athletes with columns: NOM / NAME, ANNÉE / YEAR, NO, UNIVERSITÉ / UNIVERSITY, POSITION. Includes names like Kahl, Winter, Bill; Kalin, John; Kankalongo, Weherr; Karikari, Richard.

Table listing athletes with columns: NOM / NAME, ANNÉE / YEAR, NO, UNIVERSITÉ / UNIVERSITY, POSITION. Includes names like Hecht, Jeff; Hefton, Jonathan; Hefly, Jim; Henderson, Greg.

* International D : Décédé | Deceased



LES UNIFORMES DES ALOUETTES THE ALOUETTES' UNIFORMS

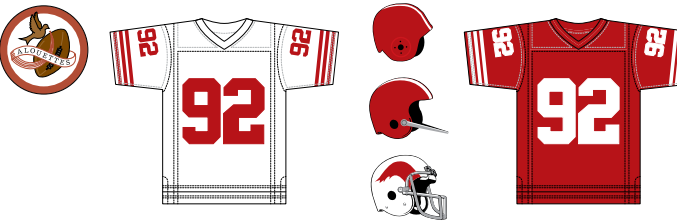
NOM NAME	ANNÉE YEAR	NO	UNIVERSITÉ UNIVERSITY	POSITION
Stafford, Kenny	* 2014-16	8 9	Toledo	RE WR
Stala, Dave	2003-08, 14	88	St. Mary's	RE WR DI SB BD P
Stamps, Fred	* 2015	2	Louisiana-Lafayette	RE WR
Starch, Ken	* 1978	32	Wisconsin	D RB
Starkey, Kevin	* 1983	10	Long Beach State	Q QB
Starks, Howard	* 1966	30	Wichita State	DD OHB
Starr, Gill	1963	29	Michigan	AD DE
Staton, Jim	* D 1952-56	63	Woke Forest	BL OT
Stack, Benny	D 1946	51	Rockland - Montreal (MT)	G G
Steen, Grant	* 2005	51	Iowa	SEC LB
Steenbergen, Dylan	2010-11	62	Calgary	BL OT
Stegall, Gill	* D 1986	85	Herding	RE WR
Stevens, Sandy	* D 1962-63	20	Minnesota	Q QB
Stenberg, Gerry	1966-67	21	Toronto	D RB
Stetter, George	1967	38	Virginia	DD OHB
Stevens, Mark	* 1985-86	10	Utah	Q QB
Stevens, Al	D 1946-51	54	Montreal Hornets (JR)	BL OT
Stevens, Victor	1988	62	Calgary	BL OT
Stewart, Amner	* 2002-11, 2013	9 0	Kentucky	AD DE AR TE
Stewart, Brandon	* 2017	17	E. Arizona JC	DB
Stokes, Keith	* 2002-03	6	East Carolina	D RB
Stone, Arustus	* D 1957	89	Syracuse	D OHB BD P
Storey, Bob	1969-70	18	Tulsa	D RB
Stracina, Joe	D 1961-64	41	Lakehurst Alouettes (JR)	C C
Strayhorn, Les	* 1976	8	East Carolina	D RB
Strickland, Timothy	* 2002-07	38	Mississippi	SEC LB DC CB
Suhis, Nick	1996	51	San Diego State	C C
Suggs, Shaffer	* 1981	25	Ball State	DD OHB
Surja, John	2011	43	Western Ontario	SEC LB
Surpulis, Bill	D 1946	75	Montreal Hornets (JR)	Q QB
Sutherland, Mike	1986-00	60	Northern Illinois	C C
Sutton, Jon	* 1981	6	New Mexico	DC CB
Sutton, Mickey	* 1967-68	34	Auburn	DD OHB
Sutton, Tyrell	* 2013-17	20 37	Northwestern	D RB
Swan, Bill	D 1959	72	Lakehurst Flyers (JR)	D RB DI SB
Sweet, Don	1972-84	11 10 17	Washington State	B P-K
Switzer, Veryl	* 1959-60	84 27	Kansas State	CA FB D RB
Sydney, Harry	* 1986	19	Kansas	D RB
Symons, Josh	2013	96	Calgary	PD DT
Szytnia, Ed	1979-80	70 31 59	McMaster	AD DE BL OT
Tabor, Dennis	1982	23	Duke	DD DB
Taney, John	* D 1976	79	Tennessee Tech	AD DE
Taylor, Bruce	* 1978	25	Boston College	DC CB
Taylor, Drew	1982	71	San Jose State	AD DE
Taylor, Dewayne	* 2008-09	14	New Mexico State	SEC LB
Taylor, Joe	* 1981	71	Northern Arizona	RE WR
Taylor, John	* 1978	59	Pacific	BL OT
Taylor, John Miles	D 1946, 48-51	75 61	McGill	AD DE
Taylor, Kerry	1986	20	Southern Connecticut State	RE WR
Taylor, Larry	* 2008-10, 14	25 5	Connecticut	SRB KR RE WR
Taylor, Raymond	* 2016	6	Michigan	DD DB
Teffin, Jeff	1986	29	McMaster	DD DB
Termansen, Dominique	2016-17	43	UBC	DD DB
Terry, Ryan	D 2002	24	Iowa	D RB
Thelen, Peter	D 1950-51	62 75 83	Minnesota (JR)	D OHB
Thomas, Edward	* 1999-99	9	Georgia Southern	AD DE
Thomas, Kivauckee	* 2008	32	Georgia Southern	DD DB
Thomassell, Rick	1985	32	West Virginia	B P-K D RB
Thompson, Gerry	* 1961-62	25	Texas A&M	Q QB
Thompson, Bobby Lee	* D 1962-63, 70-71	24 21	Arizona	D RB
Thompson, Mark	* 2003	12	Richmond	SEC LB
Thomson, Craig	1977	59	Ottawa	SEC LB
Thurmon, Elijah	* 2007	84	Howard	DI SB
Tilley, Dawson	1952	84	McGill	D OHB
Tisdale, Geoff	* 2013-14	12	Pittsburgh State	DC CB
Tittle, Larry	1985	55	Concordia	C C
Tofante, Tom	* 1952	47	North Carolina State	C C
Tomlin, Ed	* D 1988	23	Hampton Institute	D OHB
Tomlinson, Dave	D 1952-53	66	McGill	BL OT
Tomlinson, Larry	* 1964-66	71	Nebraska	AD DE
Tonogusa, Bill	1956	85	Kitchener-Waterloo (JR)	D OHB BD P
Toohy, Ralph	D 1947-51	53	Loyola	AD DE
Touré, Oumar	2017	45	Sherbrooke	FB
Toussignant, Luc	1982	16	Fairmount State	Q QB
Tovell, Dominique	2017	49	LA-Lafayette	LB
Townsend, Daryl	2012-17	36	Windsor	DD DB
Trainer, John	D 1976	51 79	Tennessee Tech	BL OT
Tranick, Herb	* D 1948-57	56 69 86	Kentucky State	BL OT G G
Trefflin, Jeff	1988	29	McMaster	DD DB
Truck, R-Kal	* 2001, 06-07	58 91	Cortland	AD DE
Trystad, Bob	* 1968-69	62	Washington State	PD DT
Tsangaris, Chris	1996	53	Long Beach State	SEC LB
Tsonos, George	1959-60	89	Lakehurst Alouettes (JR)	Q QB D RB
Tuck, James	2014-16	30	York	SEC LB CA FB DD DB
Tucker, Cory	* 2017	67	Slippery Rock	OL
Tugbenyah, Mawako	* 2005	90	Berkeley	AD DE
Tunei, Lavasier	* 2012	80	Oregon	REC WR
Turnine, John	* 2005	49	TCU	AD DE
Uranilo, Don	* 2017	39	UNC-Charlotte	DB
Underwood, Tiquan	* 2016-17	1 88	Rutgers	RE WR
Upshaw, Brad	D 1971-73	33	Verdun Imiclus (JR)	DD DB
Ustick, Larry	D 1978-80	8	Wilfrid Laurier	DD DB
Van Ness, Bruce	* D 1970-72	30	Rutgers	D RB
Van Ostrand, Clint	* 1982	67	Whitworth	LO DL
Van Sichen, Stan	2009	14	Regina	AD DE
Vandersera, Phil	* 1972	46	Massachusetts	PD DT
Vann, Leroy	* 2010	23	Florida A&M	DD DB
Vaughan, Kaye	1966	55	Ottawa Rough Riders	BL OT G G
Vaughn, Terry	* 2005	2 0	Arizona	DI SB
Venable, Winston	* 2013-16	31	Boise State	SEC LB
Versheval, Pierre	1988-01	59	Western Ontario	G G
Vidras, Jordan	2013	53	Calgary	SEC LB
Vitre, Dominic	1981-83	89 37 18	Wilfrid Laurier	RE WR
Vitlak, Kas	D 1948-50	58 54	Winnipeg Blue Bombers	C C G G
Vilimek, Mike	2005-07	35 31	Simon Fraser	CA FB

NOM NAME	ANNÉE YEAR	NO	UNIVERSITÉ UNIVERSITY	POSITION
Vuelk, George	1985-86	57	Saskatchewan	PD DT
Vainy, Carl	2015	29	Central Michigan	D RB
Vonk, Matt	2017	50	Waterloo	OL
Vrantsis, Chris	2005-08	52	McMaster	SLR LS
Waide, Jesse "Sonny"	* 1969-78	14	Emory & Henry	Q QB BD P
Wagner, Virgil	* D 1946-54	76	John Milliken	D OHB
Walby, Chris	1961	28	Dickinson State	BL OT
Walker, Alvin	* 1980-81	32	Texas A&M	D OHB
Walker, Joe	* 1983-84	36	Northern Arizona	DD DB
Walker, Pete	1965	53	BMC	G G
Wall, Marcus	1997	85	North Carolina	RE WR
Walls, Devon	* 2017	76	Syracuse	OL
Walter, Jim	1965-69	36	Tulsa	DD DB
Walton, Andy	1968	21	Jackson State	D RB
Walton, Dick	* D 1963-64	52	Iowa State	G G
Washburn, Mike	1983-85	22 32	New Brunswick	RE WR
Washington, Mark	* 1981-02	23 26	Rutgers	DD DB
Washington, Stanley	* 1984	88	TCU	RE WR
Wasieki, Konrad	* 2009	26	UBC	DD DB
Watkins, Kerry	* 2004-11	81	Georgia Tech	RE WR
Watrin, Ray	* 1974-75, 77-80	52	Utah State	G G AD DE
Watson, Brent	* 1978	65	Tennessee	BL T
Watson, Kent	1999-97	33	Livingston	DD DB
Wayne, Clinton	2005-06	90 99	Ohio State	PD DT
Wayte, Billy	1961-64	39	Fresno State	D OHB
Webb, Jamaan	* 2013-14	47	Bethany College	DD DB
Webber, Ralph	D 1946, 48	56 60	North Carolina State	BL OT
Webster, Alex	* D 1953-54	86	North Carolina State	D OHB
Webster, Mike	1967-70	67	Notre Dame	G G
Weir, Glen	1972-84	64	London (Lord's) (JR)	PD DT
Wells, Ben	* 2013	32	Stephen F. Austin	DC CB
Wells, Ben	* 1957-59	86	Clemson	D OHB
West, Art	1947	64	Toronto Argos	D OHB
Westerman, Jabar	* 2017	99	E Michigan	OL
Westlake, Bob	* 1955	88	Hamilton Wildcats (JR)	D OHB
Wetmore, Alan	1996-98	39	Acadia	CA FB
Wheaton, Russ	1946	63	Montreal Bulldogs (SR)	LO DL
Whisler, Bill	1971	47	Iowa	AD DE
Whitaker, Brandon	* 2009-14	44 2	Baylor	D RB
Whitaker, Deonce	* 2003	21	San Jose State	D RB
White, Bill	1948	63	NDG Maple Leafs (JR)	BL OT
White, Ernie	* 1965	36	Ottawa Rough Riders	D OHB
White, James	* 2007	32	South Dakota	D RB
White, James	2002	88	Kentucky	RE WR
White, Mitchell	* 2014-15	32	Michigan State	DC CB
White, Ryan	2014, 16	61	Bishop's	LO DL
White, Federal	* 2003-05	7	Howard	Q QB
Whitfield, Thomas	2006	29	Syracuse	M FS
Whitless, James	* 2001, 05	26 18	Michigan	DD DB
Whyte, Sean	2011-14	6	Santa Monica	B K
Widger, Mike	* D 1970-76	34 41	Virginia Tech	SEC LB
Williams, Brandon	* 2003	37	Georgia	DD DB
Williams, Brett	* 1985-86	71	Austin Peay	PD DT
Williams, Carroll	* 1967-69	9	Xavier	Q QB
Williams, Gemara	* 2008	43	Buffalo	DD DB
Williams, Joe	* 1965-66	79	Maryland State	AD RE
Williams, John	* D 1955	86	USC	D OHB
Williams, Keith	* 2008	23	Florida A&M	DD DB
Williams, Keron	* 2008-09	90	Massachusetts	AD DE
Williams, Nigel	1996-98	88	Hamilton Hurricanes	RE WR
Williams, Robert	1984	32	D RB	
Williams, Seth	2011-12	23	Richmond	DD DB
Williams, Sid	* 1960	32	Wisconsin	Q QB D OHB
Willis, Larry	* 1976	8	UTEP	DD DB
Willis, Drew	* 2017	5	Buffalo	QB
Wilson, Chris	* 2014	85	Marthwood	AD DE
Wilson, Dwayne	* D 1984-85	30	North Carolina State	D RB
Wilson, Eric	* 2007-11	36 69	Michigan	PD DT G G
Wilson, Gene	D 1957	89	South Carolina	D RB
Wilson, Mel	D 1948	77	Winnipeg Blue Bombers	DC CB
Wilson, O'Neill	2004-06	10	Connecticut	RE WR
Wilson, Woodrow	* 1980-81	2 15	North Carolina State	DD DB
Wiltshire, Kelly	2000-01	1	James Madison	SEC LB
Winfrey, Carl	* 1975	38	Wisconsin	SEC LB
Witherspoon, Ali	* 1985	52	Delaware	SEC LB
Withycombe, Mike	1996	65	Fresno State	LO DL
Witt, Mel	* 1967	60	Texas-Arlington	LO DL
Wolke, Paul	* 2008-10	45	Saskatchewan	DC CB
Wood, Chuck	1964	55	Ottawa Rough Riders	G G
Woodcock, Pat	2001-03	16	Syracuse	RE WR
Woodruff, Andrew	2009-13	60	Boise State	G G
Woods, Billy	1968	20	North Texas University	DD DB
Woods, Harold	* 1983	9	West Virginia	DD DB
Woods, Bear	* 2011-16	46 48	Troy	SEC LB
Woodward, Rod	D 1967-69	22 15	Idaho	DD DB
Wooten, Khalid	* 2016	45	Nevada	DD DB
Wort, Mark	* 2005	93	Jacksonville State	AD DE
Woznesensky, Lyall	1983	75	Simon Fraser	AD DE
Wright, Chris	* D 1981-88	2	Georgia-Southern	RE WR
Wright, Darrell	* 2004	89	Oregon	AD DE
Wright, Joel	* 2006-09	40 41 16	Wilfrid Laurier	M FS DD DB
Wynn, Will	1978	65	Tennessee State	AD DE
Yarborough, Nelson	1961	37	Virginia	Q QB
Yochum, Dan	* 1972-80	67	Syracuse	BL OT G G AD DE
Yonaker, John	* D 1951	63	Notre Dame	AD DE
Young, Glen	2001	55	Syracuse	SEC LB
Young, Mark	* 1982-83	8	Morgan State	DD DB
Young, Preston	1982-85	17	Simon Fraser	DD DB
Young, Stephen	1989	89	McGill	AD DE
Zachary, James	* D 1980-84	55 60	Texas A&M	PD DT AD DE
Zaleski, Jerod	2014	82	Calgary	CA FB SLR LS
Zaleski, Joe	D 1955	90 91	Dayton	Q QB
Zaleski, Chuck	* 1973-79	76	Penn State	SEC LB
Zelenka, Emmett	* 1957	61	Tulane	BL OT G G
Zimmer, Justin	* 2017	95 90	Ferris State	OL
Zumbach, Jake	1974	79	Colorado	AD DE

* International D: Décédé | Deceased

1946-1969

1949 1949, 1954, 1955, 1956 1^{er} | 1st 1946, 1953, 1954, 1955, 1956




1970-1973

1970 1970 1^{er} | 1st



1974-1981

1974, 1977 1974, 1975, 1977, 1978, 1979 1^{er} | 1st 1974, 1977, 1979



1982-1985

1982-1985 1^{er} | 1st



1986

1986 1^{er} | 1st



1996-1999

1996-1999 1^{er} | 1st 1999



2000-2011

2002, 2009, 2010 2000, 2002, 2003, 2005, 2006, 2008, 2009, 2010 1^{er} | 1st 2000, 2002, 2003, 2004, 2006, 2008, 2009, 2010



2002-2013

2012-2015

1^{er} 1st 2012



2014-2015

2016-

1^{er} 1st



RÉSULTATS
RESULTS



1946» LEW HAYMAN » (7-3-2) » 1^{ER} EST | 1ST EAST

07/09	S/S	@ TORONTO	OAKWOOD STADIUM	9 500	N/T	10-10
14/09	S/S	@ OTTAWA	PARC LANSDOWNE PARK	10 000	D/L	0-4
21/09	S/S	@ HAMILTON	HAMILTON AAA GROUNDS	5 500	V/W	24-1
29/09	D/S	VS HAMILTON	STADE DELORIMIER STADIUM	13 722	V/W	21-6
05/10	S/S	@ OTTAWA	PARC LANSDOWNE PARK	12 000	D/L	14-24
06/10	D/S	VS OTTAWA	STADE DELORIMIER STADIUM	12 500	N/T	23-23
12/10	S/S	VS TORONTO	STADE DELORIMIER STADIUM	13 722	V/W	28-6
18/10	V/F	@ HAMILTON	HAMILTON AAA GROUNDS	3 000	V/W	19-0
20/10	D/S	VS OTTAWA	STADE DELORIMIER STADIUM	17 308	V/W	25-15
27/10	D/S	VS HAMILTON	STADE DELORIMIER STADIUM	13 500	V/W	21-16
02/11	S/S	VS TORONTO	STADE DELORIMIER STADIUM	14 500	D/L	8-9
09/11	S/S	@ TORONTO	STADE VARSITY STADIUM	19 500	V/W	18-4

ÉLIMINATOIRES | PLAYOFFS » 0-1

16/11	S/S	FE/EF VS TORONTO	STADE DELORIMIER STADIUM	23 000	D/L	6-12
-------	-----	------------------	--------------------------	--------	-----	------



TORONTO ARGONAUTS

1947» LEW HAYMAN » (6-6-0) » 3^E EST | 3RD EAST

13/09	S/S	@ TORONTO	STADE VARSITY STADIUM	14 000	V/W	15-7
20/09	S/S	@ OTTAWA	PARC LANSDOWNE PARK	12 000	D/L	23-29
21/09	D/S	VS OTTAWA	STADE DELORIMIER STADIUM	19 102	D/L	3-8
27/09	S/S	@ HAMILTON	HAMILTON AAA GROUNDS	D/L	7-11	
28/09	D/S	VS HAMILTON	STADE DELORIMIER STADIUM	14 255	V/W	20-9
04/10	S/S	VS TORONTO	STADE DELORIMIER STADIUM	13 400	D/L	6-10
11/10	S/S	@ OTTAWA	PARC LANSDOWNE PARK	11 000	V/W	7-1
12/10	D/S	VS OTTAWA	STADE DELORIMIER STADIUM	14 000	D/L	3-22
18/10	S/S	@ TORONTO	STADE VARSITY STADIUM	16 000	D/L	3-25
25/10	S/S	VS TORONTO	STADE DELORIMIER STADIUM	8 600	V/W	17-12
02/11	D/S	VS HAMILTON	STADE DELORIMIER STADIUM	10 624	V/W	33-12
08/11	S/S	@ HAMILTON	HAMILTON AAA GROUNDS	5 000	V/W	27-19



TORONTO ARGONAUTS

1948» LEW HAYMAN » (7-5-0) » 2^E EST | 2ND EAST

31/08	M/T	VS OTTAWA	STADE DELORIMIER STADIUM	11 000	D/L	18-36
04/09	S/S	@ TORONTO	STADE VARSITY STADIUM	12 000	D/L	7-20
11/09	S/S	@ OTTAWA	PARC LANSDOWNE PARK	12 000	V/W	11-8
15/09	M/W	@ HAMILTON	HAMILTON AAA GROUNDS	12 000	D/L	12-13
28/09	M/T	VS HAMILTON	STADE DELORIMIER STADIUM	10 000	V/W	38-6
02/10	S/S	VS TORONTO	STADE DELORIMIER STADIUM	9 000	V/W	17-8
09/10	S/S	@ OTTAWA	PARC LANSDOWNE PARK	D/L	7-17	
17/10	D/S	VS HAMILTON	STADE DELORIMIER STADIUM	4 500	V/W	19-1
23/10	S/S	@ TORONTO	STADE VARSITY STADIUM	14 000	V/W	22-17
24/10	D/S	VS OTTAWA	STADE DELORIMIER STADIUM	16 000	V/W	35-13
30/10	S/S	VS TORONTO	STADE DELORIMIER STADIUM	16 000	D/L	1-24
06/11	S/S	@ HAMILTON	HAMILTON AAA GROUNDS	4 000	V/W	26-9

ÉLIMINATOIRES | PLAYOFFS » 1-1

11/11	J/T	DF/SF VS OTTAWA	STADE DELORIMIER STADIUM	17 000	V/W	21-19
13/11	S/S	DF/SF @ OTTAWA	PARC LANSDOWNE PARK	16 000	D/L	7-15



CALGARY STAMPEDERS

1949» LEW HAYMAN » (7-5-0) » 2^E EST | 2ND EAST

27/08	S/S	VS OTTAWA	STADE DELORIMIER STADIUM	14 958	D/L	6-7
03/09	S/S	@ OTTAWA	PARC LANSDOWNE PARK	16 000	D/L	21-22
10/09	S/S	@ HAMILTON	HAMILTON AAA GROUNDS	7 500	V/W	38-16
17/09	S/S	@ TORONTO	STADE VARSITY STADIUM	19 000	V/W	24-11
24/09	S/S	VS TORONTO	STADE DELORIMIER STADIUM	16 000	D/L	14-29
08/10	S/S	@ OTTAWA	PARC LANSDOWNE PARK	14 000	V/W	20-19
09/10	D/S	VS OTTAWA	STADE DELORIMIER STADIUM	20 000	D/L	33-42
15/10	S/S	@ TORONTO	STADE VARSITY STADIUM	19 000	V/W	24-16
16/10	D/S	VS HAMILTON	STADE DELORIMIER STADIUM	14 000	V/W	29-16
22/10	S/S	@ HAMILTON	HAMILTON AAA GROUNDS	5 000	V/W	22-6
30/10	D/S	VS HAMILTON	STADE DELORIMIER STADIUM	13 085	V/W	29-18
05/11	S/S	VS TORONTO	STADE DELORIMIER STADIUM	6 729	V/W	35-2

ÉLIMINATOIRES | PLAYOFFS » 1-1

09/11	M/W	DF/SF VS OTTAWA	STADE DELORIMIER STADIUM	15 272	V/W	22-7
12/11	S/S	DF/SF @ OTTAWA	PARC LANSDOWNE PARK	17 000	V/W	14-13
19/11	S/S	FE/EF VS HAMILTON	STADE DELORIMIER STADIUM	15 000	V/W	40-0
26/11	S/S	CGC VS CALGARY	STADE VARSITY STADIUM		V/W	28-15



ALOUPETTES MONTRÉAL

1950» LEW HAYMAN » (6-6-0) » 3^E EST | 3RD EAST

27/08	D/S	VS OTTAWA	STADE DELORIMIER STADIUM	16 000	V/W	14-7
02/09	S/S	@ TORONTO	STADE VARSITY STADIUM	16 000	D/L	7-26
09/09	S/S	@ TORONTO	STADE VARSITY STADIUM	15 000	D/L	12-43
16/09	S/S	@ OTTAWA	PARC LANSDOWNE PARK	7 000	D/L	15-42
23/09	S/S	@ HAMILTON	STADE CIVIC STADIUM	15 000	D/L	12-18
01/10	D/S	VS HAMILTON	STADE DELORIMIER STADIUM	13 000	V/W	31-18
07/10	S/S	@ OTTAWA	PARC LANSDOWNE PARK	18 894	D/L	8-18
08/10	D/S	VS OTTAWA	STADE DELORIMIER STADIUM	13 424	V/W	18-14
14/10	S/S	@ TORONTO	STADE VARSITY STADIUM	16 687	V/W	24-16
13/10	D/S	VS HAMILTON	STADE DELORIMIER STADIUM	18 000	V/W	16-13
28/10	S/S	@ HAMILTON	STADE CIVIC STADIUM	12 000	D/L	18-29
04/11	S/S	@ TORONTO	STADE VARSITY STADIUM		V/W	18-17



TORONTO ARGONAUTS

1951» LEW HAYMAN » (3-9-0) » 4^E EST | 4TH EAST

29/08	M/W	@ HAMILTON	STADE CIVIC STADIUM	14 000	D/L	6-37
08/09	S/S	@ OTTAWA	PARC LANSDOWNE PARK		D/L	9-13
09/09	D/S	VS OTTAWA	STADE DELORIMIER STADIUM		D/L	8-33
15/09	S/S	@ TORONTO	STADE VARSITY STADIUM		V/W	8-6
23/09	D/S	VS HAMILTON	STADE DELORIMIER STADIUM		V/W	17-16
06/10	D/L	VS OTTAWA	PARC LANSDOWNE PARK		D/L	13-25
08/10	L/M	VS OTTAWA	STADE DELORIMIER STADIUM		D/L	9-12
14/10	D/S	VS HAMILTON	STADE DELORIMIER STADIUM		D/L	7-21
20/10	S/S	@ TORONTO	STADE VARSITY STADIUM		D/L	11-35
21/10	D/S	VS TORONTO	STADE DELORIMIER STADIUM		D/L	18-35
28/10	D/S	VS TORONTO	STADE DELORIMIER STADIUM		V/W	34-22
03/11	S/S	@ HAMILTON	STADE CIVIC STADIUM		D/L	6-31



OTTAWA ROUGH RIDERS

1952» DOUGLAS WALKER » (2-10-0) » 4^E EST | 4TH EAST

27/08	M/W	VS OTTAWA	STADE DELORIMIER STADIUM		D/L	28-32
06/09	S/S	@ TORONTO	STADE VARSITY STADIUM		D/L	0-43
13/09	S/S	@ HAMILTON	STADE CIVIC STADIUM		D/L	12-30
20/09	S/S	@ OTTAWA	PARC LANSDOWNE PARK		D/L	7-8
28/09	D/S	VS TORONTO	STADE DELORIMIER STADIUM		D/L	6-12
05/10	D/S	VS HAMILTON	STADE DELORIMIER STADIUM		D/L	0-26
11/10	S/S	@ OTTAWA	PARC LANSDOWNE PARK		D/L	12-25
12/10	D/S	VS OTTAWA	STADE DELORIMIER STADIUM		D/L	6-23
18/10	S/S	@ HAMILTON	STADE CIVIC STADIUM		D/L	1-21
26/10	D/S	VS HAMILTON	STADE DELORIMIER STADIUM		V/W	21-18
02/09	D/S	VS TORONTO	STADE DELORIMIER STADIUM		D/L	18-29
08/09	S/S	@ TORONTO	STADE VARSITY STADIUM		V/W	25-11



TORONTO ARGONAUTS

1953» DOUGLAS WALKER » (8-6-0) » 1^{ER} EST | 1ST EAST

26/08	M/W	@ TORONTO	STADE VARSITY STADIUM		D/L	9-11
02/09	M/W	@ TORONTO	STADE VARSITY STADIUM		V/W	15-7
05/09	S/S	@ OTTAWA	PARC LANSDOWNE PARK		D/L	6-26
11/09	V/F	VS HAMILTON	STADE DELORIMIER STADIUM		V/W	17-0
16/09	M/W	@ OTTAWA	PARC LANSDOWNE PARK		D/L	13-22
20/09	D/S	VS OTTAWA	STADE DELORIMIER STADIUM		V/W	37-21
26/09	S/S	@ HAMILTON	STADE CIVIC STADIUM		D/L	15-20
10/10	S/S	@ OTTAWA	PARC LANSDOWNE PARK		V/W	24-6
11/10	D/S	VS OTTAWA	STADE DELORIMIER STADIUM		V/W	26-18
18/10	D/S	VS TORONTO	STADE DELORIMIER STADIUM		V/W	39-11
25/10	D/S	VS OTTAWA	STADE DELORIMIER STADIUM		D/L	15-30
31/10	S/S	@ HAMILTON	STADE CIVIC STADIUM		D/L	18-31

ÉLIMINATOIRES | PLAYOFFS » 0-2

18/11	M/W	FE/EF @ HAMILTON	STADE CIVIC STADIUM		D/L	12-37
22/11	D/S	FE/EF VS HAMILTON	STADE DELORIMIER STADIUM	18 070	D/L	11-22



HAMILTON TIGER-CATS

1954» DOUGLAS WALKER » (11-3-0) » 1^{ER} EST | 1ST EAST

28/08	S/S	@ HAMILTON	STADE CIVIC STADIUM		V/W	24-6
04/09	S/S	VS OTTAWA	STADE PERCIVAL-MOLSON STADIUM		V/W	21-2
06/09	L/M	@ OTTAWA	PARC LANSDOWNE PARK		V/W	20-11
11/09	S/S	VS HAMILTON	STADE PERCIVAL-MOLSON STADIUM		V/W	21-3
18/09	S/S	@ HAMILTON	STADE CIVIC STADIUM		D/L	6-7
25/09	S/S	VS TORONTO	STADE PERCIVAL-MOLSON STADIUM		V/W	28-7
02/10	S/S	@ TORONTO	STADE VARSITY STADIUM		V/W	30-12
09/10	S/S	@ OTTAWA	PARC LANSDOWNE PARK		V/W	25-11
11/10	L/M	VS OTTAWA	STADE PERCIVAL-MOLSON STADIUM		V/W	24-6
16/10	S/S	VS HAMILTON	STADE PERCIVAL-MOLSON STADIUM		V/W	46-11
23/10	S/S	@ TORONTO	STADE VARSITY STADIUM		D/L	24-30
30/10	S/S	VS TORONTO	STADE PERCIVAL-MOLSON STADIUM		V/W	41-13
06/09	S/S	VS HAMILTON	STADE PERCIVAL-MOLSON STADIUM		V/W	19-15
13/09	S/S	@ OTTAWA	PARC LANSDOWNE PARK		D/L	12-14

ÉLIMINATOIRES | PLAYOFFS & COUPE GREY CUP » 2-1

17/11	M/W	FE/EF @ HAMILTON	STADE CIVIC STADIUM		V/W	14-9
20/11	S/S	FE/EF VS HAMILTON	STADE PERCIVAL-MOLSON STADIUM		V/W	24-19
27/11	S/S	CGC VS EDMONTON	STADE VARSITY STADIUM, TORONTO		D/L	25-26



EDMONTON ESKIMOS

1955» DOUGLAS WALKER » (9-3-0) » 1^{ER} EST | 1ST EAST

03/09	S/S	VS OTTAWA	STADE PERCIVAL-MOLSON STADIUM		V/W	34-22
05/09	L/M	@ OTTAWA	PARC LANSDOWNE PARK		D/L	18-19
10/09	S/S	VS TORONTO	STADE PERCIVAL-MOLSON STADIUM		V/W	43-11
17/09	S/S	VS HAMILTON	STADE PERCIVAL-MOLSON STADIUM		V/W	38-20
24/09	S/S	@ HAMILTON	STADE CIVIC STADIUM		D/L	13-22
01/10	S/S	@ TORONTO	STADE VARSITY STADIUM		V/W	30-28
08/10	S/S	@ OTTAWA	PARC LANSDOWNE PARK		V/W	35-7
10/10	L/M	VS OTTAWA	STADE PERCIVAL-MOLSON STADIUM		V/W	43-6
15/10	S/S	VS TORONTO	STADE PERCIVAL-MOLSON STADIUM		V/W	44-23
22/10	S/S	@ TORONTO	STADE VARSITY STADIUM		V/W	43-12
29/10	S/S	VS HAMILTON	STADE PERCIVAL-MOLSON STADIUM		V/W	41-16
05/11	S/S	@ HAMILTON	STADE CIVIC STADIUM		D/L	6-28

ÉLIMINATOIRES | PLAYOFFS & COUPE GREY CUP » 1-1

19/11	S/S	FE/EF VS TORONTO	STADE PERCIVAL-MOLSON STADIUM		V/W	38-36
26/11	S/S	CGC VS EDMONTON	STADE EMPIRE STADIUM, VANCOUVER		D/L	19-34



EDMONTON ESKIMOS

1956» DOUGLAS WALKER » (10-4-0) » 1^{ER} EST | 1ST EAST

25/08	S/S	VS TORONTO	STADE PERCIVAL-MOLSON STADIUM		V/W	24-20
31/08	V/F	@ OTTAWA	PARC LANSDOWNE PARK		V/W	42-10
03/09	L/M	VS OTTAWA	STADE PERCIVAL-MOLSON STADIUM		V/W	22-20
08/09	S/S	@ TORONTO	STADE VARSITY STADIUM		D/L	28-51
12/09	M/W	VS OTTAWA	STADE PERCIVAL-MOLSON STADIUM		V/W	36-21
15/09	S/S	@ OTTAWA	PARC LANSDOWNE PARK		D/L	9-20
22/09	S/S	VS HAMILTON	STADE PERCIVAL-MOLSON STADIUM		V/W	56-14
29/09	S/S	@ HAMILTON	STADE CIVIC STADIUM		V/W	44-43
06/10	S/S	@ OTTAWA	PARC LANSDOWNE PARK		V/W	42-35
08/10	L/M	VS OTTAWA	STADE PERCIVAL-MOLSON STADIUM		V/W	24-9
13/10	S/S	@ TORONTO	STADE VARSITY STADIUM		V/W	28-13
20/10	S/S	VS HAMILTON	STADE PERCIVAL-MOLSON STADIUM		V/W	82-14
27/10	S/S	@ HAMILTON	STADE CIVIC STADIUM		D/L	14-50
03/11	S/S	VS TORONTO	STADE PERCIVAL-MOLSON STADIUM		D/L	27-41

É

1959» DOUGLAS WALKER » (6-8-0) » 3^E EST | 3RD EAST

Table with 6 columns: Date, Home/Away, Opponent, Venue, Score, and Time. Rows include games from 18/08 to 31/10.

ÉLIMINATOIRES | PLAYOFFS » 0-1

07/11 S/S DF/SF @ OTTAWA PARC LANSDOWNE PARK D/L 0-43



1960» PERRY MOSS » (5-9-0) » 3^E EST | 3RD EAST

Table with 6 columns: Date, Home/Away, Opponent, Venue, Score, and Time. Rows include games from 16/08 to 30/10.

ÉLIMINATOIRES | PLAYOFFS » 0-1

05/11 S/S DF/SF @ OTTAWA PARC LANSDOWNE PARK D/L 14-30



1961» PERRY MOSS » (4-9-1) » 4^E EST | 4TH EAST

Table with 6 columns: Date, Home/Away, Opponent, Venue, Score, and Time. Rows include games from 11/08 to 04/11.



1962» PERRY MOSS » (4-7-3) » 3^E EST | 3RD EAST

Table with 6 columns: Date, Home/Away, Opponent, Venue, Score, and Time. Rows include games from 10/08 to 03/11.

ÉLIMINATOIRES | PLAYOFFS » 1-2

10/11 D/S DF/SF @ OTTAWA PARC LANSDOWNE PARK 20 252 V/W 18-17
17/11 D/S FE/EF VS HAMILTON STADE PERCIVAL-MOLSON STADIUM 25 675 D/L 17-28
25/11 D/S FE/EF @ HAMILTON STADE CIVIC STADIUM 21 000 D/L 3-21



1963» JIM TRIMBLE » (6-8-0) » 3^E EST | 3RD EAST

Table with 6 columns: Date, Home/Away, Opponent, Venue, Score, and Time. Rows include games from 10/08 to 03/11.

ÉLIMINATOIRES | PLAYOFFS » 0-1

09/11 D/S DF/SF @ OTTAWA PARC LANSDOWNE PARK 20 358 D/L 5-17



1964» JIM TRIMBLE » (6-8-0) » 3^E EST | 3RD EAST

Table with 6 columns: Date, Home/Away, Opponent, Venue, Score, and Time. Rows include games from 08/08 to 01/11.



1965» JIM TRIMBLE » (5-9-0) » 3^E EST | 3RD EAST

Table with 6 columns: Date, Home/Away, Opponent, Venue, Score, and Time. Rows include games from 07/08 to 30/10.

ÉLIMINATOIRES | PLAYOFFS » 0-1

06/11 D/S DF/SF @ OTTAWA PARC LANSDOWNE PARK D/L 7-36



1966» DARRELL MUDRA » (7-7-0) » 3^E EST | 3RD EAST

Table with 6 columns: Date, Home/Away, Opponent, Venue, Score, and Time. Rows include games from 03/08 to 30/10.

ÉLIMINATOIRES | PLAYOFFS » 0-1

06/11 D/S DF/SF @ HAMILTON STADE CIVIC STADIUM D/L 14-24



1967» O. KAY DALTON » (2-12-0) » 4^E EST | 4TH EAST

Table with 6 columns: Date, Home/Away, Opponent, Venue, Score, and Time. Rows include games from 11/08 to 04/11.



1968» O. KAY DALTON » (3-9-2) » 4^E EST | 4TH EAST

Table with 6 columns: Date, Home/Away, Opponent, Venue, Score, and Time. Rows include games from 31/07 to 02/11.



1969» O. KAY DALTON » (2-10-2) » 4^E EST | 4TH EAST

Table with 6 columns: Date, Home/Away, Opponent, Venue, Score, and Time. Rows include games from 30/07 to 02/11.



1970» SAM ETCHEVERRY » (7-6-1) » 3^E EST | 3RD EAST

Table with 6 columns: Date, Home/Away, Opponent, Venue, Score, and Time. Rows include games from 04/08 to 01/11.

ÉLIMINATOIRES | PLAYOFFS & COUPE GREY CUP » 4-0

07/11 L/M DF/SF @ TORONTO STADE EXHIBITION STADIUM V/W 16-7
15/11 D/S FE/EF VS HAMILTON AUTOSTADE V/W 32-22
21/11 D/S FE/EF @ HAMILTON STADE CIVIC STADIUM V/W 11-4
28/11 D/S CBC VS CALGARY STADE EXHIBITION STADIUM, TORONTO V/W 23-10



1971» SAM ETCHEVERRY » (6-8-0) » 4^E EST | 4TH EAST

03 / 08	M / T	VS SASKATCHEWAN	AUTOSTADE	18 385	V / W	29-16
12 / 08	J / T	VS TORONTO	AUTOSTADE	29 609	D / L	14-26
25 / 08	M / W	@ HAMILTON	STADE NOR WYNNE STADIUM	33 321	V / W	12-8
31 / 08	M / T	VS HAMILTON	AUTOSTADE	24 401	V / W	25-24
06 / 09	L / M	@ OTTAWA	PARC LANSDOWNE PARK	24 399	D / L	17-40
11 / 09	S / S	VS OTTAWA	AUTOSTADE	24 394	V / W	25-6
18 / 09	S / S	@ HAMILTON	STADE IVOR WYNNE STADIUM	28 871	D / L	9-10
22 / 09	M / W	VS CALGARY	AUTOSTADE	20 821	V / W	26-11
29 / 09	M / W	@ EDMONTON	STADE CLARKE STADIUM	13 346	D / L	11-12
02 / 10	S / S	@ C.-B. / B.C.	STADE EMPIRE STADIUM	25 138	D / L	0-28
10 / 10	D / S	VS TORONTO	AUTOSTADE	22 470	D / L	5-32
17 / 10	D / S	@ TORONTO	STADE EXHIBITION STADIUM	33 135	V / W	28-7
24 / 10	D / S	VS WINNIPEG	AUTOSTADE	19 312	D / L	18-19
30 / 10	S / S	@ OTTAWA	PARC LANSDOWNE PARK	27 137	D / L	7-9

CALGARY STAMPEDERS

1972» SAM ETCHEVERRY » (4-10-0) » 3^E EST | 3RD EAST

03 / 08	J / T	@ TORONTO	STADE EXHIBITION STADIUM	33 135	V / W	29-8
10 / 08	J / T	VS OTTAWA	STADE PERCIVAL-MOLSON STADIUM	16 469	D / L	19-28
19 / 08	S / S	@ HAMILTON	STADE NOR WYNNE STADIUM	32 147	V / W	25-23
24 / 08	J / T	VS HAMILTON	STADE PERCIVAL-MOLSON STADIUM	18 388	D / L	12-25
04 / 09	L / M	VS TORONTO	STADE PERCIVAL-MOLSON STADIUM	14 594	D / L	21-43
09 / 09	S / S	@ OTTAWA	PARC LANSDOWNE PARK	22 196	D / L	23-38
17 / 09	D / S	VS C.-B. / B.C.	STADE PERCIVAL-MOLSON STADIUM	11 872	V / W	22-17
24 / 09	M / T	@ CALGARY	STADE MCMAHON STADIUM	18 903	D / L	15-34
27 / 09	M / W	@ WINNIPEG	STADE WINNIPEG STADIUM	20 836	D / L	22-26
03 / 10	M / T	VS EDMONTON	STADE PERCIVAL-MOLSON STADIUM	11 718	V / W	29-13
08 / 10	D / S	@ TORONTO	STADE EXHIBITION STADIUM	32 571	D / L	3-21
14 / 10	S / S	VS HAMILTON	STADE PERCIVAL-MOLSON STADIUM	12 373	D / L	26-31
22 / 10	D / S	VS OTTAWA	STADE PERCIVAL-MOLSON STADIUM	13 973	D / L	7-17
29 / 10	D / S	@ SASKATCHEWAN	TAYLOR FIELD	11 958	D / L	3-29

HAMILTON TIGER-CATS

1973» MARV LEVY » (7-6-1) » 3^E EST | 3RD EAST

01 / 08	M / W	@ HAMILTON	STADE NOR WYNNE STADIUM	29 116	V / W	18-9
07 / 08	M / T	VS HAMILTON	AUTOSTADE	23 414	V / W	21-14
15 / 08	M / W	@ TORONTO	STADE EXHIBITION STADIUM	33 135	D / L	21-22
25 / 08	S / S	VS OTTAWA	AUTOSTADE	27 203	D / L	3-30
03 / 09	L / M	VS TORONTO	AUTOSTADE	22 488	N / T	23-23
08 / 09	S / S	@ EDMONTON	STADE CLARKE STADIUM	22 367	D / L	18-23
11 / 09	M / T	@ C.-B. / B.C.	STADE EMPIRE STADIUM	30 479	V / W	10-7
16 / 09	D / S	VS SASKATCHEWAN	AUTOSTADE	17 142	D / L	20-37
23 / 09	D / S	VS TORONTO	AUTOSTADE	15 494	V / W	19-10
30 / 09	D / S	@ OTTAWA	PARC LANSDOWNE PARK	26 316	V / W	28-15
08 / 10	L / M	VS CALGARY	AUTOSTADE	22 137	V / W	45-0
20 / 10	S / S	VS WINNIPEG	AUTOSTADE	14 505	V / W	34-7
28 / 10	D / S	@ OTTAWA	PARC LANSDOWNE PARK	26 334	D / L	0-16
04 / 11	D / S	@ HAMILTON	STADE IVOR WYNNE STADIUM	30 240	D / L	13-25

ÉLIMINATOIRES | PLAYOFFS » 1-1

09 / 11	D / S	DF / SF @ TORONTO	STADE EXHIBITION STADIUM	V / W	32-10
18 / 11	D / S	FE / EF @ OTTAWA	PARC LANSDOWNE PARK	D / L	14-23

OTTAWA ROUGH RIDERS

1974» MARV LEVY » (9-5-2) » 1^{ER} EST | 1ST EAST

24 / 07	M / W	VS HAMILTON	AUTOSTADE	15 246	V / W	20-12
31 / 07	M / W	VS OTTAWA	AUTOSTADE	15 732	V / W	20-17
07 / 08	M / W	@ TORONTO	STADE EXHIBITION STADIUM	33 157	V / W	42-25
13 / 08	S / S	@ OTTAWA	PARC LANSDOWNE PARK	24 649	D / L	14-27
20 / 08	M / T	@ HAMILTON	STADE IVOR WYNNE STADIUM	28 732	D / L	7-11
25 / 08	D / S	VS HAMILTON	AUTOSTADE	16 290	V / W	29-10
03 / 09	M / T	@ TORONTO	STADE EXHIBITION STADIUM	34 694	V / W	12-11
08 / 09	D / S	VS TORONTO	AUTOSTADE	24 525	V / W	38-6
15 / 09	D / S	VS C.-B. / B.C.	AUTOSTADE	17 976	V / W	31-12
24 / 09	M / T	@ CALGARY	STADE MCMAHON STADIUM	21 048	D / L	13-38
28 / 09	S / S	@ WINNIPEG	STADE WINNIPEG STADIUM	23 126	D / L	15-24
08 / 10	M / T	VS EDMONTON	AUTOSTADE	17 505	N / T	28-28
13 / 10	D / S	VS TORONTO	AUTOSTADE	17 136	N / T	13-13
20 / 10	D / S	@ OTTAWA	PARC LANSDOWNE PARK	24 149	V / W	28-0
27 / 10	D / S	@ SASKATCHEWAN	TAYLOR FIELD	22 394	D / L	2-17
02 / 11	S / S	VS OTTAWA	AUTOSTADE	V / W	27-20	

ÉLIMINATOIRES | PLAYOFFS & COUPE GREY CUP » 2-0

17 / 11	D / S	FE / EF VS OTTAWA	AUTOSTADE	V / W	14-4	
24 / 11	D / S	CGC VS EDMONTON	STADE EMPIRE STADIUM, VANCOUVER	34 450	V / W	20-7

ALOUETTES MONTRÉAL

1975» MARV LEVY » (9-7-0) » 2^E EST | 2ND EAST

23 / 07	M / W	@ HAMILTON	STADE IVOR WYNNE STADIUM	V / W	33-23	
29 / 07	L / M	VS SASKATCHEWAN	AUTOSTADE	25 393	D / L	20-24
05 / 08	M / T	VS HAMILTON	AUTOSTADE	22 287	D / L	8-15
12 / 08	M / T	@ OTTAWA	PARC LANSDOWNE PARK	31 688	V / W	34-31
19 / 08	M / T	@ HAMILTON	STADE IVOR WYNNE STADIUM	22 580	V / W	35-13
27 / 08	M / W	VS TORONTO	AUTOSTADE	27 117	V / W	33-17
03 / 09	M / W	VS OTTAWA	AUTOSTADE	25 225	D / L	11-18
07 / 09	D / S	@ TORONTO	STADE EXHIBITION STADIUM	38 120	V / W	23-20
13 / 09	S / S	VS OTTAWA	AUTOSTADE	28 879	V / W	19-13
20 / 09	S / S	@ C.-B. / B.C.	STADE EMPIRE STADIUM	28 172	V / W	20-17
23 / 09	M / T	@ EDMONTON	STADE CLARKE STADIUM	26 159	D / L	29-31
05 / 10	D / S	VS WINNIPEG	AUTOSTADE	25 145	D / L	21-26
13 / 10	L / M	@ TORONTO	STADE EXHIBITION STADIUM	37 023	V / W	24-13
19 / 10	D / S	VS TORONTO	AUTOSTADE	22 323	D / L	11-18
26 / 10	D / S	VS CALGARY	AUTOSTADE	21 760	V / W	26-20
02 / 11	D / S	@ OTTAWA	PARC LANSDOWNE PARK	35 342	D / L	6-46

ÉLIMINATOIRES | PLAYOFFS » 2-1

09 / 11	D / S	DF / SF VS HAMILTON	AUTOSTADE	V / W	35-12	
15 / 11	D / S	FE / EF @ OTTAWA	PARC LANSDOWNE PARK	V / W	20-10	
23 / 11	D / S	CGC VS EDMONTON	STADE MCMAHON STADIUM	36 653	D / L	8-9

EDMONTON ESKIMOS

1976» MARV LEVY » (7-8-1) » 3^E EST | 3RD EAST

26 / 07	L / M	@ SASKATCHEWAN	TAYLOR FIELD	20 136	V / W	26-17
29 / 07	J / T	@ CALGARY	STADE MCMAHON STADIUM	23 391	N / T	20-20
04 / 08	M / W	@ TORONTO	STADE EXHIBITION STADIUM	44 920	D / L	10-23
12 / 08	J / T	VS HAMILTON	AUTOSTADE	21 285	D / L	11-12
16 / 08	L / M	@ OTTAWA	PARC LANSDOWNE PARK	29 779	D / L	9-45
23 / 08	L / M	VS TORONTO	AUTOSTADE	25 802	V / W	23-3
30 / 08	L / M	VS C.-B. / B.C.	AUTOSTADE	20 108	V / W	30-9
05 / 09	D / S	VS TORONTO	AUTOSTADE	20 444	V / W	28-0
11 / 09	S / S	@ OTTAWA	PARC LANSDOWNE PARK	25 234	D / L	13-21
26 / 09	D / S	VS OTTAWA	STADE OLYMPIQUE / OLYMPIC STADIUM	68 505	V / W	23-2
03 / 10	D / S	VS HAMILTON	STADE OLYMPIQUE / OLYMPIC STADIUM	58 730	D / L	19-26
11 / 10	L / M	@ HAMILTON	STADE IVOR WYNNE STADIUM	32 155	V / W	34-9
17 / 10	D / S	@ TORONTO	STADE EXHIBITION STADIUM	49 650	D / L	10-29
23 / 10	S / S	VS EDMONTON	STADE OLYMPIQUE / OLYMPIC STADIUM	55 337	D / L	10-17
31 / 10	D / S	@ WINNIPEG	STADE WINNIPEG STADIUM	24 146	D / L	13-23
06 / 11	S / S	VS OTTAWA	STADE OLYMPIQUE / OLYMPIC STADIUM	61 950	V / W	26-17

ÉLIMINATOIRES | PLAYOFFS » 0-1

13 / 11	D / S	DF / SF @ HAMILTON	STADE CIVIC STADIUM	D / L	0-23
---------	-------	--------------------	---------------------	-------	------

OTTAWA ROUGH RIDERS

1977» MARV LEVY » (11-5-0) » 1^{ER} EST | 1ST EAST

13 / 07	M / W	@ OTTAWA	PARC LANSDOWNE PARK	25 280	V / W	27-17
20 / 07	M / W	@ TORONTO	STADE EXHIBITION STADIUM	47 320	V / W	16-10
26 / 07	M / T	VS CALGARY	STADE OLYMPIQUE / OLYMPIC STADIUM	55 085	V / W	17-6
02 / 08	M / T	@ HAMILTON	STADE CIVIC STADIUM	25 782	V / W	21-13
11 / 08	J / T	VS WINNIPEG	STADE OLYMPIQUE / OLYMPIC STADIUM	63 330	V / W	27-10
23 / 08	M / T	VS OTTAWA	STADE OLYMPIQUE / OLYMPIC STADIUM	66 544	V / W	27-20
30 / 08	M / T	@ EDMONTON	STADE CLARKE STADIUM	25 875	V / W	25-20
06 / 09	M / T	VS TORONTO	STADE OLYMPIQUE / OLYMPIC STADIUM	69 093	D / L	14-20
11 / 09	D / S	@ OTTAWA	PARC LANSDOWNE PARK	33 399	V / W	16-11
18 / 09	D / S	@ TORONTO	STADE EXHIBITION STADIUM	47 138	D / L	13-19
25 / 09	D / S	@ HAMILTON	STADE IVOR WYNNE STADIUM	21 748	D / L	19-20
02 / 10	D / S	VS TORONTO	STADE OLYMPIQUE / OLYMPIC STADIUM	62 832	D / L	6-18
09 / 10	D / S	VS SASKATCHEWAN	STADE OLYMPIQUE / OLYMPIC STADIUM	50 540	V / W	20-18
15 / 10	S / S	@ C.-B. / B.C.	STADE EMPIRE STADIUM	32 719	D / L	17-18
22 / 10	S / S	@ OTTAWA	STADE OLYMPIQUE / OLYMPIC STADIUM	62 157	V / W	28-16
29 / 10	S / S	VS HAMILTON	STADE OLYMPIQUE / OLYMPIC STADIUM	46 620	V / W	18-11

ÉLIMINATOIRES | PLAYOFFS & COUPE GREY CUP » 2-0

19 / 11	D / S	FE / EF VS OTTAWA	STADE OLYMPIQUE / OLYMPIC STADIUM	55 400	V / W	21-18
27 / 11	D / S	CGC VS EDMONTON	STADE OLYMPIQUE / OLYMPIC STADIUM	68 318	V / W	41-6

ALOUETTES MONTRÉAL

1978» JOE SCANNELLA » (8-7-1) » 2^E EST | 2ND EAST

11 / 07	M / T	@ OTTAWA	PARC LANSDOWNE PARK	25 391	D / L	10-17
18 / 07	M / T	VS TORONTO	STADE OLYMPIQUE / OLYMPIC STADIUM	51 388	V / W	30-23
25 / 07	M / T	VS HAMILTON	STADE OLYMPIQUE / OLYMPIC STADIUM	52 138	V / W	24-12
02 / 08	M / T	@ TORONTO	STADE EXHIBITION STADIUM	52 302	D / L	11-16
09 / 08	M / W	@ CALGARY	STADE MCMAHON STADIUM	26 888	V / W	28-14
22 / 08	M / T	VS C.-B. / B.C.	STADE OLYMPIQUE / OLYMPIC STADIUM	65 312	V / W	30-26
29 / 08	M / T	@ WINNIPEG	STADE WINNIPEG STADIUM	27 201	D / L	10-36
05 / 09	M / T	VS OTTAWA	STADE OLYMPIQUE / OLYMPIC STADIUM	62 197	D / L	18-23
10 / 09	D / S	@ TORONTO	STADE EXHIBITION STADIUM	46 202	V / W	27-2
17 / 09	D / S	VS HAMILTON	STADE OLYMPIQUE / OLYMPIC STADIUM	50 567	V / W	14-4
23 / 09	S / S	@ HAMILTON	STADE IVOR WYNNE STADIUM	22 794	D / L	6-17
01 / 10	D / S	VS EDMONTON	STADE OLYMPIQUE / OLYMPIC STADIUM	54 652	D / L	22-42
08 / 10	D / S	@ SASKATCHEWAN	TAYLOR FIELD	20 907	N / T	35-35
15 / 10	D / S	@ OTTAWA	PARC LANSDOWNE PARK	33 976	D / L	10-13
21 / 10	S / S	VS TORONTO	STADE OLYMPIQUE / OLYMPIC STADIUM	45 547	V / W	30-7
04 / 11	S / S	VS OTTAWA	STADE OLYMPIQUE / OLYMPIC STADIUM	54 159	V / W	26-8

ÉLIMINATOIRES | PLAYOFFS » 2-1

11 / 11	D / S	DF / SF VS HAMILTON	STADE OLYMPIQUE / OLYMPIC STADIUM	37 017	V / W	35-20
19 / 11	D / S	FE / EF @ OTTAWA	PARC LANSDOWNE PARK	31 960	V / W	21-16
26 / 11	D / S	CGC VS EDMONTON	STADE EXHIBITION STADIUM, TORONTO	54 695	D / L	13-20

EDMONTON ESKIMOS

1979» JOE SCANNELLA » (11-4-1) » 1^{ER} EST | 1ST EAST

10 / 07	M / T	@ TORONTO	STADE EXHIBITION STADIUM	42 108	V / W	11-9
17 / 07	M / T	@ C.-B. / B.C.	STADE EMPIRE STADIUM	23 422	D / L	10-25
25 / 07	M / W	VS CALGARY	STADE OLYMPIQUE / OLYMPIC STADIUM	51 237	D / L	7-19
01 / 08	M / W	@ HAMILTON	STADE IVOR WYNNE STADIUM	20 492	V / W	21-8
07 / 08	M / T	VS WINNIPEG	STADE OLYMPIQUE / OLYMPIC STADIUM	41 232	V / W	25-10
20 / 08	L / M	VS OTTAWA	STADE OLYMPIQUE / OLYMPIC STADIUM	51 487	V / W	32-14
29 / 08	M / W	@ OTTAWA	PARC LANSDOWNE PARK	31 672	D / L	2

1983 » JOE GALAT » (5-10-1) » 4^E EST | 4TH EAST

Table with 7 columns: Date, Home/Away, Opponent, Venue, Score, Margin, Result. Rows include games from 07/07 to 06/11.



TORONTO ARGONAUTS

1984 » JOE GALAT » (6-9-1) » 3^E EST | 3RD EAST

Table with 7 columns: Date, Home/Away, Opponent, Venue, Score, Margin, Result. Rows include games from 30/06 to 28/10.

ÉLIMINATOIRES | PLAYOFFS » 0-1

Summary table for playoffs: 04/11 D/S DF/SF VS HAMILTON STADE OLYMPIQUE / OLYMPIC STADIUM 20 756 D/L 11-17



WINNIPEG BLUE BOMBERS

1985 » JOE GALAT » (6-8-0) » » GARY DURCHICK » (2-0-0) » 2^E EST | 2ND EAST

Table with 7 columns: Date, Home/Away, Opponent, Venue, Score, Margin, Result. Rows include games from 04/07 to 03/11.

ÉLIMINATOIRES | PLAYOFFS » 1-1

Summary table for playoffs: 10/11 D/S DF/SF VS OTTAWA STADE OLYMPIQUE / OLYMPIC STADIUM 11 372 V/W 30-20; 17/11 D/S FE/EF @ HAMILTON STADE IVOR WYNNE STADIUM 24 423 D/L 26-50



C.-B. / B.C. LIONS

1986 » GARY DURCHICK » (4-14-0) » 3^E EST | 3RD EAST

Table with 7 columns: Date, Home/Away, Opponent, Venue, Score, Margin, Result. Rows include games from 27/06 to 09/11.



HAMILTON TIGER-CATS

1996 » BOB PRICE » (12-6-0) » 2^E EST | 2ND EAST

Table with 7 columns: Date, Home/Away, Opponent, Venue, Score, Margin, Result. Rows include games from 27/06 to 01/11.

ÉLIMINATOIRES | PLAYOFFS » 1-1

Summary table for playoffs: 10/11 D/S DF/SF VS HAMILTON STADE OLYMPIQUE / OLYMPIC STADIUM 20 036 V/W 20-11; 17/11 D/S FE/EF @ TORONTO SKYDOME 28 390 D/L 7-43



TORONTO ARGONAUTS

1997 » DAVE RITCHIE » (13-5-0) » 2^E EST | 2ND EAST

Table with 7 columns: Date, Home/Away, Opponent, Venue, Score, Margin, Result. Rows include games from 27/06 to 26/10.

ÉLIMINATOIRES | PLAYOFFS » 1-1

Summary table for playoffs: 02/11 D/S DF/SF VS C.-B./B.C. STADE PERCIVAL-MOLSON STADIUM 16 257 V/W 45-35; 09/11 D/S FE/EF @ TORONTO SKYDOME 32 085 D/L 30-37



TORONTO ARGONAUTS

1998 » DAVE RITCHIE » (12-5-1) » 2^E EST | 2ND EAST

Table with 7 columns: Date, Home/Away, Opponent, Venue, Score, Margin, Result. Rows include games from 01/07 to 01/11.

ÉLIMINATOIRES | PLAYOFFS » 1-1

Summary table for playoffs: 08/11 D/S DF/SF VS TORONTO STADE PERCIVAL-MOLSON STADIUM 17 495 V/W 41-28; 15/11 D/S FE/EF @ HAMILTON STADE IVOR WYNNE STADIUM 20 025 D/L 20-22



CALGARY STAMPEDERS

1999 » CHARLIE TAAFFE » (12-6-0) » 1^{ER} EST | 1ST EAST

Table with 7 columns: Date, Home/Away, Opponent, Venue, Score, Margin, Result. Rows include games from 10/07 to 07/11.

ÉLIMINATOIRES | PLAYOFFS » 0-1

Summary table for playoffs: 21/11 D/S FE/EF VS HAMILTON STADE PERCIVAL-MOLSON STADIUM 19 461 D/L 26-27



HAMILTON TIGER-CATS

2000 » CHARLIE TAAFFE » (12-6-0) » 1^{ER} EST | 1ST EAST

Table with 7 columns: Date, Home/Away, Opponent, Venue, Score, Margin, Result. Rows include games from 05/07 to 05/11.

ÉLIMINATOIRES | PLAYOFFS & COUPE GREY CUP » 1-1

Summary table for playoffs: 19/11 D/S FE/EF VS WINNIPEG STADE PERCIVAL-MOLSON STADIUM 19 461 V/W 35-24; 26/11 D/S CGC VS C.-B./B.C. STADE MCMAHON STADIUM 43 822 D/L 26-28



C.-B. / B.C. LIONS

2001 » ROD RUST » (9-8-0) » » JIM POPP » (0-1-0) » 3^E EST | 3RD EAST

Table with 7 columns: Date, Home/Away, Opponent, Venue, Score, Margin, Result. Rows include games from 04/07 to 04/11.

ÉLIMINATOIRES | PLAYOFFS » 0-1

Summary table for playoffs: 11/11 D/S DF/SF @ HAMILTON STADE IVOR WYNNE STADIUM 18 500 D/L 12-24



CALGARY STAMPEDERS

2002 » DON MATTHEWS » (13-5-0) » 1^{ER} EST | 1ST EAST

Table with 7 columns: Date, Home/Away, Opponent, Venue, Score, Margin, Result. Rows include games from 25/06 to 03/11.

ÉLIMINATOIRES | PLAYOFFS & COUPE GREY CUP » 2-0

Summary table for playoffs: 17/11 D/S FE/EF VS TORONTO STADE OLYMPIQUE / OLYMPIC STADIUM 57 125 V/W 35-18; 24/11 D/S CGC VS EDMONTON STADE COMMONWEALTH STADIUM 62 531 V/W 25-16



ALOUETTES MONTRÉAL

2003 » DON MATTHEWS » (13-5-0) » 1^{ER} EST | 1ST EAST

Table with 7 columns: Date, Home/Away, Opponent, Venue, Score, Margin, Result. Rows include games from 17/06 to 26/10.

ÉLIMINATOIRES | PLAYOFFS & COUPE GREY CUP » 1-1

Summary table for playoffs: 09/11 D/S FE/EF VS TORONTO STADE OLYMPIQUE / OLYMPIC STADIUM 60 007 V/W 30-26; 16/11 D/S CGC VS EDMONTON TAYLOR FIELD, REGINA 50 909 D/L 22-34



EDMONTON ESKIMOS

2004» DON MATTHEWS » (14-4-0) » 1^{ER} EST | 1ST EAST

19/06	S/S	VS EDMONTON	STADE PERCIVAL-MOLSON STADIUM	20 202	V/W	33-9
27/06	D/S	@ CALGARY	STADE MCMAHON STADIUM	30 207	V/W	32-14
03/07	S/S	@ TORONTO	SKYDOME	23 923	V/W	19-9
09/07	V/F	VS OTTAWA	STADE PERCIVAL-MOLSON STADIUM	20 202	V/W	46-22
15/07	J/T	VS CALGARY	STADE PERCIVAL-MOLSON STADIUM	20 202	V/W	42-23
23/07	V/F	@ HAMILTON	STADE IVOR WYNNIE STADIUM	26 301	V/W	34-13
29/07	J/T	@ C.-B./B.C.	BC PLACE	23 788	D/L	9-32
05/08	J/T	VS SSK	STADE PERCIVAL-MOLSON STADIUM	20 202	V/W	24-20
12/08	J/T	VS TORONTO	STADE PERCIVAL-MOLSON STADIUM	20 202	V/W	22-10
26/08	J/T	@ WINNIPEG	STADE CANAD INNS STADIUM	22 826	V/W	29-13
03/09	V/F	@ OTTAWA	STADE FRANK CLAIR STADIUM	24 639	V/W	23-16
12/09	D/S	VS HAMILTON	STADE PERCIVAL-MOLSON STADIUM	20 202	V/W	47-18
25/09	S/S	VS WINNIPEG	STADE PERCIVAL-MOLSON STADIUM	20 202	V/W	47-25
02/10	S/S	@ SASKATCHEWAN	TAYLOR FIELD	23 692	D/L	19-35
11/10	L/M	@ EDMONTON	STADE COMMONWEALTH STADIUM	37 708	D/L	19-39
17/10	D/S	VS C.-B./B.C.	STADE PERCIVAL-MOLSON STADIUM	20 202	D/L	29-32
23/10	S/S	VS OTTAWA	STADE OLYMPIQUE / OLYMPIC	53 302	V/W	52-21
28/10	J/T	@ TORONTO	SKYDOME	31 212	V/W	58-20

ÉLIMINATOIRES | PLAYOFFS » 0-1

14/11	D/S	FE / EF VS TORONTO	STADE OLYMPIQUE / OLYMPIC STADIUM	51 296	D/L	18-26
-------	-----	--------------------	-----------------------------------	--------	-----	-------



TORONTO ARGONAUTS

2005» DON MATTHEWS » (10-8-0) » 2^{ES} EST | 2ND EAST

22/06	M/W	VS HAMILTON	STADE PERCIVAL-MOLSON STADIUM	20 202	V/W	31-21
01/07	V/F	@ OTTAWA	STADE FRANK CLAIR STADIUM	18 889	D/L-P/OT	36-39
08/07	V/F	VS EDMONTON	STADE PERCIVAL-MOLSON STADIUM	20 202	V/W	32-29
22/07	V/F	@ WINNIPEG	STADE CANAD INNS STADIUM	24 550	D/L	46-51
28/07	J/T	VS TORONTO	STADE PERCIVAL-MOLSON STADIUM	20 202	D/L	24-36
04/08	J/T	VS SASKATCHEWAN	STADE PERCIVAL-MOLSON STADIUM	20 202	V/W	42-13
12/08	V/F	@ TORONTO	ROGERS CENTRE	31 621	V/W	18-10
18/08	J/T	VS CALGARY	STADE PERCIVAL-MOLSON STADIUM	20 202	D/L	37-40
26/08	V/F	@ EDMONTON	STADE COMMONWEALTH STADIUM	44 823	D/L	26-36
25/09	V/F	VS OTTAWA	STADE PERCIVAL-MOLSON STADIUM	20 202	V/W	41-18
17/09	S/S	@ C.-B./B.C.	BC PLACE	36 066	D/L	26-27
25/09	D/S	VS WINNIPEG	STADE PERCIVAL-MOLSON STADIUM	20 202	V/W	42-23
01/10	S/S	@ CALGARY	STADE MCMAHON STADIUM	28 904	V/W	32-11
08/10	S/S	@ SASKATCHEWAN	TAYLOR FIELD	26 900	V/W	38-34
16/10	D/S	VS C.-B./B.C.	STADE PERCIVAL-MOLSON STADIUM	20 202	V/W	46-44
22/10	S/S	VS TORONTO	STADE OLYMPIQUE / OLYMPIC STADIUM	51 279	D/L	23-49
29/10	S/S	@ OTTAWA	STADE FRANK CLAIR STADIUM	20 833	V/W	43-23
04/11	V/F	@ HAMILTON	STADE IVOR WYNNIE STADIUM	27 114	D/L	9-15

ÉLIMINATOIRES | PLAYOFFS & COUPE GREY CUP » 2-1

13/11	D/S	DF / SF VS SASKATCHEWAN	STADE OLYMPIQUE / OLYMPIC STADIUM	31 199	V/W	30-14
20/11	D/S	FE / EF @ TORONTO	ROGERS CENTRE	44 211	V/W	33-17
27/11	D/S	CGC VS EDMONTON	BC PLACE, VANCOUVER	59 157	D/L-P/OT	35-38



EDMONTON ESKIMOS

2006» DON MATTHEWS » (8-6-0) » JIM POPP » (2-2-0) » 1^{ER} EST | 1ST EAST

16/06	V/F	VS WINNIPEG	STADE PERCIVAL-MOLSON STADIUM	20 202	V/W	27-17
24/06	S/S	@ HAMILTON	STADE IVOR WYNNIE STADIUM	27 911	V/W	32-14
06/07	J/T	VS HAMILTON	STADE PERCIVAL-MOLSON STADIUM	20 202	V/W	27-21
15/07	S/S	@ WINNIPEG	STADE CANAD INNS STADIUM	28 131	V/W	44-16
20/07	J/T	VS HAMILTON	STADE PERCIVAL-MOLSON STADIUM	20 202	V/W	41-38
28/07	V/F	@ EDMONTON	STADE COMMONWEALTH STADIUM	32 441	V/W	21-13
03/08	J/T	VS TORONTO	STADE PERCIVAL-MOLSON STADIUM	20 202	V/W	31-7
12/08	S/S	@ CALGARY	STADE MCMAHON STADIUM	29 452	D/L	24-27
19/08	S/S	@ TORONTO	ROGERS CENTRE	30 786	D/L	6-31
24/08	J/T	VS CALGARY	STADE PERCIVAL-MOLSON STADIUM	20 202	D/L	23-41
09/09	V/F	VS C.-B./B.C.	STADE PERCIVAL-MOLSON STADIUM	20 202	D/L	13-48
16/09	S/S	@ C.-B./B.C.	BC PLACE	36 066	D/L	20-36
24/09	D/S	VS WINNIPEG	STADE PERCIVAL-MOLSON STADIUM	20 202	D/L	14-17
29/09	V/F	@ WINNIPEG	STADE CANAD INNS STADIUM	28 028	V/W	23-20
09/10	L/M	VS SASKATCHEWAN	STADE PERCIVAL-MOLSON STADIUM	20 202	V/W	35-8
13/10	V/F	@ SASKATCHEWAN	TAYLOR FIELD	25 329	D/L	26-27
21/10	S/S	VS EDMONTON	STADE OLYMPIQUE / OLYMPIC STADIUM	45 807	D/L	20-30
28/10	S/S	@ TORONTO	ROGERS CENTRE	31 123	V/W	24-20

ÉLIMINATOIRES | PLAYOFFS & COUPE GREY CUP » 1-1

12/11	D/S	FE / EF VS TORONTO	STADE OLYMPIQUE / OLYMPIC STADIUM	35 807	V/W	33-24
19/11	D/S	CGC VS C.-B./B.C.	STADE CANAD INNS STADIUM	44 786	D/L	14-25



C.-B./B.C. LIONS

2007» JIM POPP » (8-10-0) » 3^{ES} EST | 3RD EAST

29/06	V/F	VS SASKATCHEWAN	STADE PERCIVAL-MOLSON STADIUM	20 202	D/L	7-16
05/07	J/T	@ WINNIPEG	STADE CANAD INNS STADIUM	29 533	D/L	23-32
14/07	V/F	@ HAMILTON	STADE IVOR WYNNIE STADIUM	21 542	V/W	29-20
19/07	J/T	VS WINNIPEG	STADE PERCIVAL-MOLSON STADIUM	20 202	D/L	18-20
26/07	J/T	@ TORONTO	ROGERS CENTRE	31 097	V/W	26-13
02/08	J/T	VS TORONTO	STADE PERCIVAL-MOLSON STADIUM	20 202	V/W	29-27
09/08	J/T	VS CALGARY	STADE PERCIVAL-MOLSON STADIUM	20 202	V/W	30-18
25/08	S/S	VS HAMILTON	STADE PERCIVAL-MOLSON STADIUM	20 202	V/W	27-9
31/08	V/F	@ C.-B./B.C.	BC PLACE	32 115	D/L	14-46
09/09	D/S	VS C.-B./B.C.	STADE PERCIVAL-MOLSON STADIUM	20 202	V/W	32-14
14/09	V/F	@ EDMONTON	STADE COMMONWEALTH STADIUM	38 280	D/L	28-47
23/09	D/S	VS EDMONTON	STADE PERCIVAL-MOLSON STADIUM	20 202	D/L	10-16
29/09	S/S	@ SASKATCHEWAN	STADE MOSAIC STADIUM	28 800	D/L	22-33
08/10	L/M	VS HAMILTON	STADE PERCIVAL-MOLSON STADIUM	20 202	V/W	27-19
12/10	V/F	@ TORONTO	ROGERS CENTRE	31 416	D/L	17-35
20/10	S/S	VS TORONTO	STADE OLYMPIQUE / OLYMPIC STADIUM	44 510	D/L	9-16
27/10	S/S	@ CALGARY	STADE MCMAHON STADIUM	29 247	V/W	33-32
02/11	V/F	@ WINNIPEG	STADE CANAD INNS STADIUM	23 744	D/L	17-20

ÉLIMINATOIRES | PLAYOFFS » 0-1

11/11	D/S	DF / SF @ WINNIPEG	STADE CANAD INNS STADIUM	22 843	D/L	22-24
-------	-----	--------------------	--------------------------	--------	-----	-------



SASKATCHEWAN ROUGHRIDERS

2008» MARC TRESTMAN » (11-7-0) » 1^{ER} EST | 1ST EAST

26/06	@ HAMILTON	STADE IVOR WYNNIE STADIUM	20 587	V/W	33-10
04/07	VS WINNIPEG	STADE PERCIVAL-MOLSON STADIUM	20 202	V/W	38-24
10/07	VS CALGARY	STADE PERCIVAL-MOLSON STADIUM	20 202	D/L	19-23
19/07	@ SASKATCHEWAN	STADE MOSAIC STADIUM	28 800	D/L	33-41
25/07	@ C.-B./B.C.	BC PLACE	30 132	D/L	34-36
31/07	VS HAMILTON	STADE PERCIVAL-MOLSON STADIUM	20 202	V/W	40-33
08/08	@ WINNIPEG	STADE CANAD INNS STADIUM	27 674	V/W	39-11
15/08	@ TORONTO	ROGERS CENTRE	30 521	V/W	34-12
29/08	VS C.-B./B.C.	STADE PERCIVAL-MOLSON STADIUM	20 202	V/W	30-25
07/09	VS TORONTO	STADE PERCIVAL-MOLSON STADIUM	20 202	V/W	45-19
12/09	@ CALGARY	STADE MCMAHON STADIUM	30 960	D/L	30-41
21/09	VS EDMONTON	STADE PERCIVAL-MOLSON STADIUM	20 202	V/W	40-4
28/09	VS SASKATCHEWAN	STADE PERCIVAL-MOLSON STADIUM	20 202	V/W	37-12
04/10	@ HAMILTON	STADE IVOR WYNNIE STADIUM	20 423	D/L	38-44
13/10	VS HAMILTON	STADE PERCIVAL-MOLSON STADIUM	20 202	V/W	42-11
18/10	@ TORONTO	ROGERS CENTRE	30 262	V/W	43-34
26/10	VS WINNIPEG	STADE PERCIVAL-MOLSON STADIUM	20 202	D/L	23-24
31/10	@ EDMONTON	STADE COMMONWEALTH STADIUM	29 911	D/L	14-37

ÉLIMINATOIRES | PLAYOFFS & COUPE GREY CUP » 1-1

15/11	S/S	FE / EF VS EDMONTON	STADE OLYMPIQUE / OLYMPIC STADIUM	38 132	V/W	36-26
23/11	D/S	CGC VS CGY	STADE OLYMPIQUE / OLYMPIC STADIUM	66 308	D/L	14-22



CALGARY STAMPEDERS

2009» MARC TRESTMAN » (15-3-0) » 1^{ER} EST | 1ST EAST

01/07	M/W	@ CALGARY	STADE MCMAHON STADIUM	35 650	V/W	40-27
09/07	J/T	VS EDMONTON	STADE PERCIVAL-MOLSON STADIUM	20 202	V/W	50-16
18/07	S/S	@ SASKATCHEWAN	STADE MOSAIC STADIUM	30 945	V/W	43-13
23/07	J/T	VS HAMILTON	STADE PERCIVAL-MOLSON STADIUM	20 202	V/W	21-8
30/07	J/T	@ EDMONTON	STADE COMMONWEALTH STADIUM	33 202	D/L	19-33
07/08	V/F	VS TORONTO	STADE PERCIVAL-MOLSON STADIUM	20 202	V/W	25-0
15/08	S/S	@ WINNIPEG	STADE CANAD INNS STADIUM	25 053	V/W	39-12
21/08	V/F	VS SASKATCHEWAN	STADE PERCIVAL-MOLSON STADIUM	20 202	V/W	34-25
04/09	V/F	@ C.-B./B.C.	BC PLACE	27 199	D/L	12-19
13/09	D/S	VS C.-B./B.C.	STADE PERCIVAL-MOLSON STADIUM	20 202	V/W	28-24
20/09	D/S	VS WINNIPEG	STADE PERCIVAL-MOLSON STADIUM	20 202	V/W	33-14
25/09	V/F	@ HAMILTON	STADE IVOR WYNNIE STADIUM	22 083	V/W	42-8
03/10	S/S	@ TORONTO	ROGERS CENTRE	26 828	V/W	27-8
12/10	L/M	VS CALGARY	STADE PERCIVAL-MOLSON STADIUM	20 202	V/W	32-11
18/10	D/S	VS HAMILTON	STADE PERCIVAL-MOLSON STADIUM	20 202	V/W	41-38
24/10	S/S	@ WINNIPEG	STADE CANAD INNS STADIUM	21 378	D/L	24-41
01/11	D/S	VS WINNIPEG	STADE PERCIVAL-MOLSON STADIUM	20 202	V/W	48-13
07/11	S/S	@ TORONTO	ROGERS CENTRE	28 293	V/W	42-17

ÉLIMINATOIRES | PLAYOFFS & COUPE GREY CUP » 2-0

22/11	D/S	FE / EF VS C.-B./B.C.	STADE OLYMPIQUE / OLYMPIC STADIUM	53 792	V/W	56-18
29/11	D/S	CGC VS SASKATCHEWAN	STADE MCMAHON STADIUM	62 531	V/W	28-27



ALOUETTES MONTRÉAL

2010» MARC TRESTMAN » (12-6-0) » 1^{ER} EST | 1ST EAST

01/07	J/T	@ SASKATCHEWAN	MOSAIC STADIUM	30 048	D/L	51-54
11/07	D/S	@ EDMONTON	COMMONWEALTH STADIUM	30 442	V/W	33-23
16/07	V/F	@ C.-B./B.C.	EMPIRE FIELD	25 162	V/W	16-12
22/07	J/T	VS HAMILTON	STADE PERCIVAL-MOLSON STADIUM	25 012	V/W	37-14
29/07	J/T	VS TORONTO	STADE PERCIVAL-MOLSON STADIUM	25 012	V/W	41-10
06/08	V/F	VS SASKATCHEWAN	STADE PERCIVAL-MOLSON STADIUM	25 012	V/W	30-26
14/08	S/S	@ TORONTO	ROGERS CENTRE	22 311	D/L	22-37
19/08	J/T	VS WINNIPEG	STADE PERCIVAL-MOLSON STADIUM	25 012	V/W	39-17
03/09	V/F	VS C.-B./B.C.	STADE PERCIVAL-MOLSON STADIUM	25 012	D/L	17-38
11/09	S/S	@ HAMILTON	IVOR WYNNIE STADIUM	23 452	V/W	27-6
19/09	D/S	VS EDMONTON	STADE PERCIVAL-MOLSON STADIUM	25 012	V/W	31-14
24/09	V/F	@ WINNIPEG	CANAD INNS STADIUM	26 154	V/W	44-40
29/09	V/F	@ CALGARY	MCMAHON STADIUM	31 167	D/L	21-46
11/10	L/M	VS CALGARY	STADE PERCIVAL-MOLSON STADIUM	25 012	V/W	46-19
17/10	D/S	VS WINNIPEG	STADE PERCIVAL-MOLSON STADIUM	25 012	V/W	22-19
22/10	V/F	@ HAMILTON	IVOR WYNNIE STADIUM	23 118	D/L	3-40
29/10	V/F	@ TORONTO	ROGERS CENTRE	22 427	V/W	37-30
07/11	D/S	VS TORONTO	STADE PERCIVAL-MOLSON STADIUM	25 012	D/L	4-30

ÉLIMINATOIRES | PLAYOFFS & COUPE GREY CUP » 2-0

21/11	D/S	FE / EF VS TORONTO	STADE OLYMPIQUE / OLYMPIC STADIUM	58 021	V/W	48-17
28/11	D/S	CGC VS SASKATCHEWAN	STADE COMMONWEALTH STADIUM	63 317	V/W	21-18



ALOUETTES MONTRÉAL

2011» MARC TRESTMAN » (10-8-0) » 2^{ES} EST | 2ND EAST

30/06	J/T	VS C.-B./B.C.	STADE PERCIVAL-MOLSON STADIUM	22 317	V/W	30-26
09/07	S/D	@ SASKATCHEWAN	MOSAIC STADIUM	30 045	V/W	39-25
15/07	V/F					

2016» JIM POPP » (3-9-0) »» JACQUES CHAPDELAIN » (4-2-0) »» 3^e EST | 3RD EAST

24/06	V/F	@ WINNIPEG	INVESTORS GROUP FIELD	26 433	V/W	22-14
30/06	J/T	VS OTTAWA	STADE PERCIVAL-MOLSON STADIUM	21 522	D/L	28-13
15/07	V/F	VS HAMILTON	STADE PERCIVAL-MOLSON STADIUM	20 098	D/L	31-7
25/07	L/M	@ TORONTO	BMO FIELD	16 049	D/L	30-17
29/07	V/F	VS SASKATCHEWAN	STADE PERCIVAL-MOLSON STADIUM	20 018	V/W	41-3
04/08	J/T	VS B.-C./BC	STADE PERCIVAL-MOLSON STADIUM	19 125	D/L	38-18
11/08	J/T	@ EDMONTON	COMMONWEALTH STADIUM	26 061	D/L	23-12
19/08	V/F	@ OTTAWA	PLACE TD PLACE	24 907	V/W	44-19
26/08	V/F	VS WINNIPEG	STADE PERCIVAL-MOLSON STADIUM	19 026	D/L	32-18
01/09	J/T	VS OTTAWA	STADE PERCIVAL-MOLSON STADIUM	19 117	D/L	19-14
09/09	V/F	@ B.-C./BC	BC PLACE	18 107	D/L	38-27
16/09	V/F	@ HAMILTON	TIM HORTONS FIELD	23 612	D/L	20-17
02/10	D/S	VS TORONTO	STADE PERCIVAL-MOLSON STADIUM	23 420	V/W	38-11
10/10	L/M	VS EDMONTON	STADE PERCIVAL-MOLSON STADIUM	20 512	D/L	40-20
15/10	S/S	@ CALGARY	MCMAHON STADIUM	25 351	D/L	22-8
22/10	S/S	@ SASKATCHEWAN	MOSAIC STADIUM	20 223	V/W	19-14
30/10	D/S	VS CALGARY	STADE PERCIVAL-MOLSON STADIUM	20 562	V/W	17-8
05/11	S/S	@ HAMILTON	TIM HORTONS FIELD	24 113	V/W	32-25



ROUGE ET NOIR OTTAWA

2017» JACQUES CHAPDELAIN » (3-8-0) »» KAVIS REED » (0-7-0) »» 4^e EST | 4RD EAST

22/06	J/T	VS SASKATCHEWAN	STADE PERCIVAL-MOLSON STADIUM	20 129	V/W	17-16
30/06	V/F	@ EDMONTON	COMMONWEALTH STADIUM	31 828	D/L	23-19
06/07	J/T	VS C.-B./BC	STADE PERCIVAL-MOLSON STADIUM	18 728	D/L	23-16
14/07	V/F	VS CALGARY	STADE PERCIVAL-MOLSON STADIUM	18 610	V/W	30-23
19/07	M/W	@ OTTAWA	PLACE TD PLACE	24 756	D/L	24-19
27/07	J/T	@ WINNIPEG	INVESTORS GROUP FIELD	25 931	D/L	41-40
11/08	V/F	VS TORONTO	STADE PERCIVAL-MOLSON STADIUM	19 712	V/W	21-9
19/08	S/S	@ TORONTO	BMO FIELD	16 326	D/L	38-6
24/08	T/J	VS WINNIPEG	STADE PERCIVAL-MOLSON STADIUM	18 564	D/L	34-31
31/08	J/T	VS OTTAWA	STADE PERCIVAL-MOLSON STADIUM	18 325	D/L	32-4
08/09	V/F	@ C.-B./BC	BC PLACE	18 029	D/L	41-18
17/09	D/S	VS OTTAWA	STADE PERCIVAL-MOLSON	22 596	D/L	29-11
23/09	S/S	@ TORONTO	BMO FIELD	12 862	D/L	33-19
29/09	V/F	@ CALGARY	MCMAHON STADIUM	26 394	D/L	59-11
09/10	M/L	VS EDMONTON	STADE PERCIVAL-MOLSON	18 849	D/L	42-24
22/10	D/S	VS HAMILTON	STADE PERCIVAL-MOLSON STADIUM	20 184	D/L	43-16
27/10	V/F	@ SASKATCHEWAN	MOSAIC STADIUM	30 083	D/L	37-12
03/11	V/F	@ HAMILTON	TIM HORTONS FIELD	23 526	D/L	33-0



TORONTO ARGONAUTS

**AVANT DE RENAIÎTRE
BEFORE THE REBIRTH**



En 1996, les Alouettes ont revu le jour quand les Stallions de Baltimore ont été transférés à Montréal. Les Stallions ont disputé deux saisons dans la LCF suite à l'expansion américaine de 1994. À chacune de leurs deux saisons d'existence, ils ont disputé le match de la Coupe Grey, l'emportant en 1995. Pour y arriver, l'équipe a remporté 18 matchs (saisons, éliminatoires et match de la Coupe Grey inclus), un sommet dans la riche histoire de la LCF. Leur fiche de 12-5 en 1994 représente un sommet à ce jour pour une équipe d'expansion dans la LCF.

In 1996, the Alouettes were reborn when the Baltimore Stallions were transferred to Montreal. The Stallions played two seasons in the CFL, following the American expansion. In both of those seasons, they appeared in the Grey Cup, winning it the second time around in 1995. In order to do so, the team won 18 games (season, playoffs and Grey Cup game included), a record number of wins in the rich history of the CFL. Their 12-5 record in 1994 is the best record by an expansion team in the league history.

SAISON 1994 SEASON

RANG / RANKING	V / W	D / L	N / T	PP / PF	PC / PA	PTS
2 ^e dans la division Est 2 nd in the East Division	12	5	0	561	431	24
DEMI-FINALE / SEMI-FINAL - TORONTO 15 BALTIMORE 34						
FINALE DE L'EST / EAST FINAL - BALTIMORE 14 WINNIPEG 12						
COUPE GREY CUP - COLOMBIE-BRITANNIQUE 26 BALTIMORE 23						

Meilleur passeur | *Leading passer:*
Tracy Ham, 280 en | for 519, 4346 vges | yds, 30 touchés | td
 Meneur au sol | *Leading rusher:* Mike Pringle, 1972 vges | yds
 Meilleur receveur | *Leading receiver:* Chris Armstrong, 72 rec, 1586 vges | yds
 Meneur pour les plaqués défensifs | *Defensive tackles leader:* Malcolm Goodwin 72
 Joueur par excellence de la Coupe Grey Cup / *Most outstanding player:* Karl Anthony*

* Seul joueur de l'équipe perdante de cette rencontre à mériter cet honneur. |
 Only player on losing team to ever win this award.

SAISON 1995 SEASON

RANG / RANKING	V / W	D / L	N / T	PP / PF	PC / PA	PTS
1 ^{er} dans la division Sud 1 st in the South Division	15	3	0	541	369	30
DEMI-FINALE / SEMI-FINAL - WINNIPEG 21 BALTIMORE 36						
FINALE DU SUD / SOUTH FINAL - SAN ANTONIO 11 BALTIMORE 21						
COUPE GREY CUP - BALTIMORE 37 CALGARY 20						

Meilleur passeur | *Leading passer:*
Tracy Ham, 232 en | for 395, 3357 vges | yds, 21 touchés | td
 Meneur au sol | *Leading rusher:* Mike Pringle, 1791 vges, 13 touchés | td
 Meilleur receveur | *Leading receiver:* Chris Armstrong, 64 rec, 1111 vges | yds
 Joueur par excellence de la Coupe Grey Cup / *Most outstanding player:* Tracy Ham





MENEURS
PAR SAISON
YEAR-BY-YEAR LEADERS

DEPUIS | SINCE 1946

MENEURS AU POINTAGE | SCORING LEADERS

A Y	NOM NAME	T TD	1 PT.	2 PT.	PL FG	SIM. SIN.	TOT.
1946	V. Wagner	13	0	0	0	0	65
1947	V. Wagner	14	1	0	0	0	71
1948	V. Wagner	12	0	0	0	0	60
1949	V. Wagner	15	2	0	0	0	77
1950	V. Wagner	12	0	0	0	0	60
1951	G. Roberts	4	14	0	2	1	41
1952	E. Salem	5	17	0	3	1	52
1953	R. Poole	2	38	0	11	0	81
1954	A. Webster	16	0	0	0	0	80
1955	P. Abbruzzi	19	0	0	0	0	95
1956	P. Abbruzzi	20	0	0	0	0	100
1957	H. Patterson	13	0	0	0	0	78
1958	B. Bewley	2	28	0	6	4	62
*	J. Wells	8	0	0	0	0	48
1959	V. Switzer	6	0	0	0	0	36
1960	G. Dixon	18	0	0	0	0	108
1961	G. Dixon	8	0	0	0	0	48
1962	G. Dixon	15	0	0	0	0	90
1963	G. Dixon	11	0	0	0	0	66
1964	G. Dixon	5	0	0	0	0	30
1965	J.W. Lockett	8	0	0	0	0	48
1966	P. Kempf	2	15	0	12	4	67
*	D. Lisbon	5	0	0	0	0	30
1967	R. Murphy	5	0	0	0	0	30
1968	D. Ray	0	11	0	11	1	45
*	D. Duncan	5	0	0	0	0	30
1969	D. Duncan	10	0	0	0	0	60
1970	D. Duncan	8	0	0	0	0	48
1971	J. Canale	0	11	0	19	9	77
*	B. Van Ness	6	0	0	0	0	36
1972	D. Sweet	0	21	0	8	7	52
*	I. Brown	6	0	0	0	0	36
1973	D. Sweet	0	29	0	19	1	87
*	J. Rodgers	7	0	0	0	0	42
1974	D. Sweet	0	32	0	24	5	109
*	J. Rodgers	11	0	0	0	0	66
1975	D. Sweet	0	25	0	25	0	107
*	J. Rodgers	12	0	1	0	0	74
1976	D. Sweet	0	23	0	38	4	141
*	P. Dalla Riva	10	0	0	0	0	60
1977	D. Sweet	0	27	0	35	4	136
*	P. Dalla Riva	8	0	0	0	0	48
1978	D. Sweet	0	31	0	30	2	123
*	J. O'leary	5	0	0	0	0	30
1979	D. Sweet	0	38	0	22	7	111
*	D. Green	11	0	0	0	0	66
1980	G. McGrath	0	33	0	12	7	76
*	A. Walker	11	0	0	0	0	66
1981	D. Sweet	0	13	0	13	4	56
*	D. Overstreet	9	0	0	0	0	54
1982	D. Sweet	0	16	0	27	12	109
*	N. Arakji	6	0	1	0	0	338
1983	D. Sweet	0	36	0	31	8	137
*	L. Brown	6	0	0	0	0	36
*	R. Robinson	6	0	0	0	0	36

A Y	NOM NAME	T TD	1 PT.	2 PT.	PL FG	SIM. SIN.	TOT.
1984	D. Sweet	0	27	0	33	5	131
*	N. Arakji	10	0	4	0	0	68
1985	R. Kurtz	0	26	0	28	4	114
*	T. Johns	4	0	0	0	0	24
1986	R. Kurtz	0	12	0	26	11	101
*	Z. Andrusyshyn	0	9	0	14	4	55
1986	T. Baker	0	55	0	37	2	178
*	J. Climie	9	0	0	0	0	54
1987	T. Baker	0	51	0	34	16	169
*	M. Pringle	13	1	0	0	0	80
1988	T. Baker	0	43	0	47	19	203
*	M. Pringle	9	0	1	0	0	56
1989	T. Baker	0	51	0	40	17	188
*	M. Pringle	14	0	0	0	0	84
2000	T. Baker	0	60	0	46	22	220
*	M. Pringle	19	0	0	0	0	114
2001	T. Baker	0	43	0	42	12	181
*	M. Pringle	17	0	0	0	0	102
2002	T. Baker	0	61	0	36	16	185
*	L. Phillips	13	0	0	0	0	78
2003	M. Kellett	0	56	0	43	6	191
*	B. Cahoon	14	0	0	0	0	84
2004	M. Kellett	0	51	0	37	12	174
*	A. Denson	12	0	0	0	0	72
2005	D. Duval	0	60	0	38	17	191
*	K. Watkins	9	0	1	0	0	56
2006	D. Duval	0	40	0	51	8	201
*	R. Edwards	17	0	0	0	0	102
2007	D. Duval	0	35	0	32	7	146
*	J. Payton	8	0	0	0	0	54
2008	D. Duval	0	60	0	44	5	206
*	J. Richardson	16	0	0	0	0	96
2009	D. Duval	0	56	0	55	21	242
	A. Cobourne	15	0	0	0	0	90
2010	D. Duval	0	41	0	34	13	156
*	S. Green	10	0	2	0	0	62
2011	S. Whyte	0	50	0	45	12	197
*	J. Richardson	11	0	0	0	0	66
2012	S. Whyte	0	50	0	33	9	158
*	A. McPherson	9	0	0	0	0	54
*	B. Whitaker	9	0	0	0	0	54
2013	S. Whyte	0	43	0	41	11	177
*	S.J. Green	13	0	0	0	0	78
2014	S. Whyte	0	30	0	41	12	166
*	D. Carter	7		1 (ret. pl. manqué / MFG)			48
2015	B. Bede	0	25	0	36	13	146
*	T. Sutton	7	0	0	0	0	42
2016	A. Fera	0	15	0	16	4	67
*	S. Giguère	8	0	0	0	0	48
2017	B. Bede	0	18	2	29	7	112
*	E. Jackson	6	0	2	0	0	40

DEPUIS | SINCE 1954

MEILLEURS PORTEURS DE BALLON | RUSHING LEADERS

A Y	NOM NAME	C	VER. YDS	MOY. AVG	LG	TOU. TDS
1954	A. Webster	176	984	5,6	23	10
1955	P. Abbruzzi	182	1248	6,9	63	17
1956	P. Abbruzzi	207	1062	5,1	30	17
1957	P. Abbruzzi	178	809	4,5	28	7
1958	J. Wells	134	722	5,4	25	6
1959	V. Switzer	164	863	5,3	51	6
1960	G. Dixon	161	976	6,1	70	9
1961	D. Clark	200	1143	5,7	106	5
1962	G. Dixon	216	1520	7,0	75	11
1963	G. Dixon	189	1270	6,7	109	10
1964	G. Dixon	107	594	5,6	76	4
1965	J.W. Lockett	161	1007	4,0	29	8
1966	D. Lisbon	199	1007	5,1	31	5
1967	C. Scales	101	370	3,7	25	2
1968	C. Williams	57	436	7,6	29	3
1969	D. Duncan	199	1037	5,2	46	9
1970	D. Duncan	175	823	4,7	85	6
1971	B. Massey	101	655	6,5	66	0
1972	I. Brown	140	817	5,8	73	3
1973	J. Harvey	137	1024	7,5	66	2
1974	S. Ferrughelli	228	1134	5,0	26	3
1975	S. Ferrughelli	209	893	4,3	17	8
1976	A. Hopkins	219	1075	4,9	41	3
1977	J. O'leary	199	859	4,3	25	1
1978	J. O'leary	146	584	4,0	15	4
1979	D. Green	287	1678	5,8	51	11
1980	D. Green	205	873	4,3	33	7
1981	D. Overstreet	203	952	4,7	37	8

A Y	NOM NAME	C	VER. YDS	MOY. AVG	LG	TOU. TDS
1982	L. Brown	87	388	4,5	33	0
1983	L. Brown	48	792	5,4	29	6
1984	D. Wilson	226	1083	4,8	36	4
1985	D. Wilson	110	435	3,9	43	1
1986	T. Jones	87	366	4,4	30	2
1986	M. Pringle	127	825	6,5	65	5
1987	M. Pringle	306	1775	5,8	60	12
1988	M. Pringle	347	2065	5,9	56	9
1989	M. Pringle	322	1656	5,1	43	13
2000	M. Pringle	326	1778	5,5	62	19
2001	M. Pringle	262	1323	5,0	47	16
2002	L. Phillips	187	1022	5,5	51	13
2003	D. Whitaker	160	560	4,7	46	2
2004	A. Denson	159	772	4,9	41	9
2005	R. Edwards	187	1199	6,4	37	8
2006	R. Edwards	239	1155	4,8	35	14
2007	J. Payton	163	852	5,2	35	8
2008	A. Cobourne	145	950	6,6	42	6
2009	A. Cobourne	224	1214	5,4	43	13
2010	A. Cobourne	184	966	5,2	27	6
2011	B. Whitaker	227	1378	6,1	58	4
2012	B. Whitaker	123	631	5,1	25	4
2013	J. Messam	121	565	4,7	29	2
2014	B. Whitaker	169	764	4,5	32	1
2015	T. Sutton	180	1059	5,9	54	5
2016	B. Rutley	113	495	4,4	23	4
2017	T. Sutton	152	843	5,5	43	5

DEPUIS | SINCE 1954

MEILLEURS RECEVEURS | RECEIVING LEADERS

A Y	NOM NAME	C	VER. YDS	MOY. AVG	LG	TOU. TDS
1954	R. O'Quinn	62	1024	16,5	69	5
1955	R. O'Quinn	78	1097	14,1	38	3
1956	H. Patterson	88	1914	21,8	109	12
1957	R. O'Quinn	61	1005	16,5	54	4
1958	R. O'Quinn	65	962	14,8	32	6
1959	R. O'Quinn	53	692	13,1	34	3
1960	H. Patterson	61	1121	18,4	98	7
1961	M. Luster	31	539	17,4	84	2
1962	M. Luster	36	725	20,1	64	5
1963	M. Luster	22	341	15,5	40	2
1964	J. Gotta	22	262	11,9	30	1
1965	T. Evanshen	37	631	17,0	85	8
1966	D. Davis	23	365	15,9	50	0
1967	R. Murphy	31	701	22,6	64	5
1968	D. Lewis	41	794	19,4	75	2
1969	B. Starr	51	686	13,5	66	1
1970	P. Dalla Riva	43	609	14,2	38	1
1971	T. Evanshen	30	852	17,0	65	5
1972	P. Dalla Riva	44	607	13,8	44	5
1973	J. Rodgers	41	841	20,5	72	7
1974	J. Rodgers	60	1024	17,1	70	7
1975	P. Dalla Riva	56	733	13,1	43	7
1976	P. Dalla Riva	56	763	13,6	36	10
1977	P. Dalla Riva	50	676	13,5	30	8
1978	B. Gaddis	45	814	18,1	64	3
1979	B. Gaddis	46	578	12,4	30	2
1980	K. Baker	51	891	17,5	58	8
1981	J. Scott	81	1422	17,6	77	6

A Y	NOM NAME	C	VER. YDS	MOY. AVG	LG	TOU. TDS
1982	N. Arakji	89	1062	11,9	46	6
1983	N. Arakji	61	582	9,5	37	2
1984	N. Arakji	67	1078	16,1	89	10
1985	N. Arakji	58	741			

DEPUIS | SINCE 1954

MENEURS PAR LA PASSE PASSING LEADERS									
A Y	NOM NAME	T A	C C	VER. YDS	%	INT.	TOU. TDS	LG	
1954	S. Etcheverry	372	206	3610	55,4	29	25	105	
1955	S. Etcheverry	400	227	3657	56,8	24	30	84	
1956	S. Etcheverry	446	276	4723	61,9	23	32	109	
1957	S. Etcheverry	408	215	3341	52,7	22	14	88	
1958	S. Etcheverry	423	247	3548	54,8	25	18	87	
1959	S. Etcheverry	402	231	3133	51,5	21	10	80	
1960	S. Etcheverry	378	229	3571	60,9	19	24	98	
1961	G. Thompkins	113	55	1163	48,7	15	6	94	
1962	S. Stevens	228	109	1542	47,8	22	11	67	
1963	W. Rabb	103	47	723	46,6	7	5	82	
1964	G. Bork	179	87	906	48,6	10	6	44	
1965	B. Faloney	275	148	2253	53,8	29	8	85	
1966	G. Bork	114	66	752	67,9	9	1	50	
1967	G. Bork	131	66	936	60,4	8	5	65	
1968	C. Williams	365	191	2968	52,3	33	20	75	
1969	S. Wade	348	164	2719	47,1	30	12	68	
1970	S. Wade	322	170	2411	52,8	31	14	56	
1971	S. Wade	338	155	2090	45,8	27	8	91	
1972	S. Wade	219	118	1637	53,8	26	9	50	
1973	G. Mira	168	92	1366	54,8	8	11	64	
1974	J. Jones	311	163	2297	52,4	22	18	70	
1975	J. Jones	233	120	1885	51,5	10	11	73	
1976	S. Wade	382	205	2504	53,5	27	17	62	
1977	S. Wade	136	91	1210	66,9	5	9	105	
1978	J. Barnes	137	72	1177	52,5	9	10	82	
1979	J. Barnes	305	163	2456	53,4	13	13	80	
1980	G. Dattilio	311	179	2892	57,6	20	19	75	
1981	V. Ferragamo	342	175	2182	51,2	25	7	67	
1982	J. Evans	312	163	2242	52,2	14	13	60	
1983	J. Evans	241	139	1864	57,7	12	9	60	
1984	T. Gill	375	199	2673	53,1	17	16	77	
1985	T. Gill	352	212	2255	60,2	15	7	57	
1986	B. Ransom	494	247	3204	50,0	25	9	74	
1996	T. Ham	397	229	3357	57,7	10	28	62	
1997	T. Ham	460	261	3687	56,7	12	23	65	
1998	T. Ham	326	178	2511	54,6	12	21	75	
1999	A. Calvillo	249	166	2592	66,7	6	13	76	
2000	A. Calvillo	435	272	4277	62,5	5	27	80	
2001	A. Calvillo	412	250	3671	60,7	9	16	68	
2002	A. Calvillo	569	338	5013	59,4	10	27	95	
2003	A. Calvillo	675	408	5891	60,4	14	37	66	
2004	A. Calvillo	690	431	6041	62,5	15	31	81	
2005	A. Calvillo	661	437	5556	66,1	19	34	75	
2006	A. Calvillo	640	402	4714	62,8	15	20	68	
2007	A. Calvillo	459	308	3608	67,1	8	17	97	
2008	A. Calvillo	682	472	5633	69,2	13	43	81	
2009	A. Calvillo	550	396	4639	72	6	26	71	
2010	A. Calvillo	562	380	4839	67,6	7	32	67	
2011	A. Calvillo	654	404	5251	61,7	8	32	59	
2012	A. Calvillo	555	333	5082	60,0	14	31	75	
2013	A. Calvillo	196	115	1322	58,7	5	6	74	
2014	J. Crompton	308	179	2482	58,1	8	11	71	
2015	R. Cato	251	174	2167	69,3	9	9	65	
2016	K. Glenn	314	222	2547	70,7	11	13	67	
2017	D. Durant	417	274	3233	65,7	16	15	80	

DEPUIS | SINCE 1954

INTERCEPTIONS						
A Y	NOM NAME	INT.	VER. YDS	LG	TOU. TDS	
1954	H. Patterson	8	80	24	0	
1955	H. Patterson	7	93	26	0	
1956	J. Dwyer	7	50	24	0	
1957	B. Dewly	6	88	19	0	
1958	T. Hugo	9	106	33	1	
1959	E. Learn	6	112	60	1	
1960	H. Cissell	6	16	14	0	
1961	J. Conroy	3	7	7	0	
1962	E. Nickia	4	61	21	0	
1963	B. Wayte	5	77	27	0	
1964	E. Learn	5	60	25	0	
1965	J. Simpson	4	35	17	0	
1966	E. Learn	6	41	21	0	
1967	P. Brady	2	61	61	0	
1968	D. Ray	3	29	29	0	
1969	R. Woodward	5	98	41	0	
1970	A. Phaneuf	9	65	23	0	
1971	B.L. Thompson	6	34	29	0	
1972	D. Harris	7	214	118	1	
1973	G. Gaines	3	70	31	0	
1974	P. Price	7	119	54	1	
1975	P. Price	6	96	36	1	
1976	P. Price	5	102	29	0	
1977	V. Perry	5	224	92	1	
1978	J. Burrow	3	34	20	1	
1979	J. Burrow	6	133	32	0	
1980	R. Rhino	6	66	21	0	
1981	C. Cornelius	4	45	24	0	
1982	M. Young	8	61	29	0	

A Y	NOM NAME	INT.	VER. YDS	LG	TOU. TDS	
1983	H. Skipper	10	198	48	1	
1984	H. Skipper	8	253	69	2	
1985	H. Skipper	7	121	41	0	
1986	T. Irvin	12	105	41	0	
1996	C. Gordon	7	127	48	1	
1997	D. Craft	5	2	2	0	
1998	B. Miles	6	82	35	0	
1999	I. Smith	7	51	42	1	
2000	D. Sanchez	9	163	55	2	
2001	M. Washington	3	69	50	0	
2002	B. Miles	7	44	12	0	
2003	B. Miles	6	55	25	0	
2004	A. Curry	5	140	62	1	
2005	R. Karikari	9	188	81	1	
2006	C. Cox	3	95	54	0	
2007	R. Drew	4	3	3	0	
2008	D. Sanchez	3	52	26	0	
2009	J. Brown	4	109	46	0	
	M. Proulx	4	82	42	0	
2010	J. Brown	5	33	33	1	
2011	C. Cox	3	99	47	0	
	B. Parker	3	42	27	0	
2012	C. Cox	4	13	4	0	
2013	G. Tisdale	7	84	64	1	
2014	G. Tisdale	5	34	25	0	
2015	J. Hefney	4	39	20	1	
2016	J. Johnson	3	32	21	0	
2017	J. Mincy	2	?	?	?	

DEPUIS | SINCE 1954

BOTTÉS DE DÉGAGEMENT PUNTING						
A Y	NOM NAME	NO	VER. YDS	MOY. AVG	LG	SIMP. SING.
1954	T. Coulter	138	5764	41,8	65	0
1955	T. Coulter	90	3613	40,1	60	0
1956	S. Etcheverry	48	1968	41,0	58	0
1957	A. Stone	76	3123	41,1	65	0
1958	S. Etcheverry	145	5668	39,1	80	6
1959	S. Etcheverry	131	4937	37,7	60	10
1960	S. Etcheverry	102	4196	41,1	61	3
1961	G. Berretta	74	2982	40,3	60	1
1962	C. Fraser	36	1418	39,4	55	6
1963	G. Berretta	110	4542	41,3	61	5
1964	G. Berretta	108	4584	42,4	76	1
1965	J. McKean	66	2564	38,8	57	4
1966	G. Berretta	123	4683	38,1	64	9
1967	D. Lewis	121	5197	43,0	79	1
1968	D. Lewis	109	5100	46,3	73	9
1969	S. Wade	114	4721	41,4	87	4
1970	S. Wade	102	4157	40,8	73	1
1971	S. Wade	79	3073	38,9	64	3
1972	S. Wade	86	3402	39,6	69	3
1973	W. Buono	102	3934	38,6	74	0
1974	S. Wade	105	4179	39,8	80	4
1975	S. Wade	124	5139	41,4	63	2
1976	S. Wade	137	5846	42,7	63	3
1977	S. Wade	95	4141	43,6	60	8
1978	W. Buono	120	5241	43,7	90	4
1979	W. Buono	132	5240	39,7	60	6
1980	G. Mcgrath	77	3097	40,2	58	1
1981	W. Buono	65	2626	40,4	65	11

A Y	NOM NAME	NO	VER. YDS	MOY. AVG	LG	SIMP. SING.
1982	D. Sweet	144	5932	41,2	61	8
1983	D. Sweet	84	3582	42,6	57	2
1984	G. Mcgrath	120	5289	44,1	64	6
1985	M. McTague	141	5896	41,8	60	3
1986	R. Kurtz	91	3833	42,1	73	10
1996	T. Baker	133	5820	43,8	72	5
1997	T. Baker	111	4935	44,5	83	10
1998	T. Baker	125	5718	45,7	72	10
1999	T. Baker	124	5878	47,4	90	11
2000	T. Baker	119	5504	46,3	83	9
2001	T. Baker	92	4236	46,0	78	2
2002	T. Baker	104	4590	44,1	70	6
2003	M. Kellett	102	4238	41,5	83	2
2004	M. Kellett	74	3032	41,0	78	1
2005	D. Duval	96	4283	44,6	78	10
2006	D. Duval	110	4999	45,4	75	3
2007	D. Duval	127	5966	47,0	90	0
2008	D. Duval	81	3741	46,2	77	0
2009	D. Duval	109	4884	44,8	70	9
2010	D. Duval	94	4227	45,0	69	8
2011	S. Whyte	115	4746	41,3	68	7
2012	S. Whyte	120	5260	43,8	65	7
2013	S. Whyte	127	4163	32,8	67	7
2014	S. Whyte	146	6551	44,9	93	12
2015	B. Bede	108	4783	44,3	69	3
2016	B. Bede	63	2698	42,8	69	1
2017	B. Bede	102	4506	44,2	72	4



DEPUIS | SINCE 1958

BOTTÉS D'ENVOI | KICKOFFS

A Y	NOM NAME	NO	VER. YDS	MOY. AVG.	LG
1958	J. Blainner	51	2627	51,5	73
1959	J. Simpson	16	833	52,1	61
1960	H. Cissell	35	1748	49,3	64
1961	B. Oliver	39	2061	52,8	66
1962	B. Oliver	49	2849	59,0	75
1963	G. Berretta	26	1502	57,8	76
1964	J. Baker	23	1245	54,1	72
1965	J. Baker	40	2236	55,9	80
1966	J. Baker	29	1753	60,5	85
1967	J. Baker	34	1928	56,7	67
1968	J. Baker	35	2017	57,6	75
1969	J. Baker	46	2488	54,1	79
1970	J. Canale	48	1068	59,3	90
1971	J. Canale	34	1829	53,8	75
1972	J. Eason	22	1215	65,2	90
1973	M. Harris	24	1471	61,3	90
1974	D. Sweet	23	1259	54,7	71
1975	D. Sweet	75	4129	55,1	76
1976	D. Sweet	46	2394	54,7	75
1977	D. Sweet	64	3433	53,6	70
1978	D. Sweet	56	3154	56,3	71
1979	D. Sweet	63	3669	58,2	71
1980	G. Mcgrath	45	2621	58,2	67
1981	D. Sweet	23	1239	53,9	71
1982	D. Sweet	50	2662	53,2	85
1983	G. Mcgrath	37	2183	59,2	90

DEPUIS | SINCE 1981

SACS DU QUART | QUARTERBACK SACKS

A Y	NOM NAME	NO	A Y	NOM NAME	NO
1981	N-D/Na	-	2005	A. Stewart	10
1982	N-D/Na	-	2006	A. Stewart	9
1983	J. Zachery	9,5	2007	A. Kashama	8
1984	S. Raquet	15	2008	K. Williams	10
1985	N-D/Na	-	2009	J. Bowman	12
1986	B. Williams	21	2010	J. Bowman	12
1987	G. Carter	15	2011	J. Bowman	12
1988	E. Payton	14	2012	J. Bowman	7
1989	E. Payton	16	-	S. Emry	7
1990	E. Payton	16	2013	C. Cox	12
2000	S. Burch	9	2014	J. Bowman	12
2001	S. Burch	9	2015	J. Bowman	19
2002	R. Brown	8	2016	J. Bowman	10
2003	A. Stewart	7	2017	J. Bowman	9
2004	A. Stewart	9	-	-	-

DEPUIS | SINCE 1996

PLAQUÉ UNITÉS SPÉCIALES | TACKLES SPECIAL TEAMS

A Y	NOM NAME	NO	A Y	NOM NAME	NO
1996	S. Reid	28	2008	S. Emry	20
1997	A. Wetmore	29	2009	P. Woldu	19
1998	H. Charles	31	2010	M. Giffin	22
1999	H. Charles	19	2011	W. Spencer	19
2000	T. Gravelly	18	2012	K. Hebert	28
2001	M. Petz	17	2013	D. Townsend	15
2002	S. Fortin	17	2014	A. Lue	23
2003	M. Botterill	25	2015	D. Townsend	14
2004	M. Botterill	20	2016	N. Boulay	21
2005	M. Proulx	12	2017	J. S. Blanc	15
2006	A. Cobourne	21	*	B. Dozier	15
2007	W. Spencer	30	-	-	-

DEPUIS | SINCE 1996

PLAQUÉS DÉFENSIFS | DEFENSIVE TACKLES

A Y	NOM NAME	NO	A Y	NOM NAME	NO
1996	T. Gravelly	110	2006	D. Butler	68
1997	T. Gravelly	76	2007	T. Hill	69
1998	B. Miles	74	2008	T. Hill	84
1999	L. Smith	-	2009	C. Cox	81
-	R. Giddings	-	2010	C. Cox	80
-	M. Washington	61	2011	C. Cox	78
2000	K. Writshire	64	2012	S. Emry	87
2001	M. Washington	60	2013	C. Cox	114
2002	K. Johnson	70	2014	B. Woods	89
2003	K. Johnson	75	2015	W. Venable	104
2004	T. Strickland	60	2016	B. Woods	126
2005	D. Butler	65	2017	K. Herbert	110



NUMÉROS RETIRÉS RETIRED NUMBERS

56 HERB TRAWICK (1946-1957)

Trawick a été le premier joueur noir à évoluer dans la LCF et a été choisi sur l'équipe d'étoiles de la Division Est à sept reprises.

Trawick was the first African American to play in the CFL and was selected as an East Division All-Star on seven occasions.

75 HAL PATTERSON (1954-1960)

Intronisé au Temple de la Renommée du football canadien en 1971, Patterson a été nommé joueur par excellence de la LCF en 1956 et a établi une marque de la ligue pour le plus grand nombre de verges de réception en un match.

Inducted into the Canadian Football Hall of Fame in 1971, Patterson was named CFL's Most Outstanding Player in 1956 and set a league record for most receiving yards in a game.

63 PIERRE DESJARDINS (1966-1971)

Originaire de Montréal, le populaire joueur de ligne à l'attaque a participé à la victoire de la deuxième Coupe Grey des Alouettes en 1970 comme capitaine offensif de l'équipe.

A native Montrealer, the popular offensive lineman helped the Alouettes win their second Grey Cup championship in 1970 as the team's offensive captain.

78 VIRGIL WAGNER (1946-1954)

Wagner a disputé neuf saisons avec les Alouettes. Le porteur de ballon a été dominant étant choisi sur l'équipe d'étoiles de la Division Est à quatre reprises.

Wagner played nine seasons with the Alouettes. The dominant running back was a four-time East All-Star.

27 MIKE PRINGLE (1996-2002)

Assurément l'un des meilleurs porteurs de ballon de l'histoire de la LCF, Mike Pringle était un joueur clé de l'équipe. Il est le premier dans l'histoire de la ligue à avoir atteint le plateau de 2 000 verges par la course en une saison.

Arguably one of the greatest running backs to ever play in the CFL, Mike Pringle was a key player. He became the first in the league's history to rush for over 2,000 yards in one season.

74 PETER DALLA RIVA (1968-1981)

Dalla Riva a mené les Alouettes pour le nombre de réceptions en une saison à cinq reprises et a participé à six matchs de la Coupe Grey, remportant le trophée trois fois.

Dalla Riva led the Alouettes in receiving five seasons throughout his career and played in six Grey Cups, winning three.

92 SAM ETCHEVERRY (1952-1960)

Surnommé The Rifle, Etcheverry a été choisi le joueur par excellence en 1954 et conserve encore le record pour le plus grand nombre de verges par la passe dans un match de la Coupe Grey avec 508 verges. Il est devenu par la suite entraîneur-chef des Alouettes et a remporté la Coupe Grey lors de sa première saison.

Known as The Rifle, Etcheverry was named the league's Most Outstanding Player in 1954, and still holds the record for most passing yards in a Grey Cup game with 508. He eventually became head coach of the Alouettes and won the Grey Cup in his first season.

28 GEORGE DIXON (1959-1965)

Nommé deux fois sur l'équipe d'étoiles de la LCF, Dixon a été choisi le joueur par excellence de la ligue en 1962. En sept saisons avec les Alouettes, ce porteur de ballon a conservé une moyenne de 6,3 verges par course.

A two-time CFL All-Star, Dixon was named the league's Most Outstanding Player in 1962. He averaged 6.3 yards per carry as a running back over seven seasons with the Alouettes.



77 JUNIOR AH YOU
(1972-1981)

Gagnant de deux Coupes Grey avec les Alouettes, Ah You a été choisi le joueur défensif par excellence de la LCF en 1974. L'ailier défensif a disputé 130 matchs en carrière avec Montréal et a été intronisé au Temple de la Renommée du football canadien en 1997.

A two-time Grey Cup champion with the Alouettes, Ah You was named the CFL's Most Outstanding Defensive player in 1974. The defensive end played 130 games for Montreal and was inducted into the Canadian Football Hall of Fame in 1997.



13 ANTHONY CALVILLO
(1998-2013)

Calvillo est le meilleur passeur de l'histoire du football professionnel avec 79 816 verges de gain en carrière par la voie des airs. Ses 455 passes de touché, 5 892 passes complétées et 9 437 passes tentées représentent tous des sommets dans l'histoire de la LCF. Il a été nommé sur l'équipe d'étoiles du circuit à cinq reprises en plus d'être nommé le joueur par excellence de la LCF trois fois. Il a disputé 16 saisons à Montréal et a conduit les Alouettes à trois championnats de la Coupe Grey, soit ceux de 2002, de 2009 et de 2010, méritant le titre de joueur par excellence du match ultime en 2002.


Calvillo, a five-time CFL All-Star, was named the CFL's Most Outstanding Player on three separate occasions over the course of his career and holds league records of 79,816 passing yards, 455 touchdown passes, 5,892 completions and 9,437 pass attempts. He played for 16 seasons in Montreal helping the team win three Grey Cups in 2002, 2009, and in 2010. He was also named the 2002 Grey Cup Most Outstanding Player.



86 BEN CAHOON
(1998-2010)

Cahoon a disputé 13 saisons en tant que demi-inséré dans la LCF, toutes avec les Alouettes. Au moment de sa retraite, en 2010, il trônait au sommet du livre des records de la LCF pour le nombre de réceptions en carrière avec 1 017. Cahoon a disputé 224 matchs en carrière, effectuant 1 017 attrapés, les uns plus spectaculaires que les autres, lui permettant de récolter 13 301 verges en plus d'inscrire 65 touchés. Il a récolté plus de 1 000 verges sur réception lors de neuf des 13 saisons qu'il a disputées dans la LCF. Le triple champion de la Coupe Grey (2002, 2009 et 2010) a répondu présent quand les enjeux étaient élevés, lui qui a été choisi le Joueur canadien par excellence des matchs de la Coupe Grey en 2003 et en 2009. Il a également été voté le Joueur canadien par excellence de la LCF lors des saisons 2002 et 2003. Il occupe le premier rang dans l'histoire de la Coupe Grey avec 46 attrapés et 658 verges de gain.

Cahoon played all of his 13 seasons as a slotback in the CFL with the Alouettes, becoming the league's all-time pass receptions leader at home, on October 11, 2010 against the Calgary Stampeders, catching his 1,007th career pass and surpassing Terry Vaughn prior to retiring that off-season as a Grey Cup champion. Remembered for routinely making highlight-reel plays across his 224-game career, Cahoon recorded 1,017 receptions over 13 seasons for totals of 13,301 career yards and 65 touchdowns. He amassed over 1,000 yards in nine seasons throughout his career. The three-time Grey Cup winner was at the top of his game when the stakes were the highest, being voted the CFL's Most Outstanding Canadian in two Grey Cup appearances in 2003 and 2009 as well as the CFL's Most Outstanding Canadian in both the 2002 and 2003 seasons. He is the Grey Cup's all-time leading receiver with 46 career receptions and 658 receiving yards in the league's championship game.



TEMPLE DE LA RENOMMÉE
HALL OF FAME

JUNIOR AH YOU
JOUEUR | PLAYER 1997



Cet imposant ailier défensif a joué 130 matchs pour les Alouettes de 1972 à 1981. Il a été nommé meilleur ailier défensif de la division Est en 1974, 1975, 1976, 1979 et 1980 et meilleur ailier défensif canadien en 1976 et 1979. Il a participé à cinq matchs de la Coupe Grey au cours de sa carrière, la remportant en 1974 et 1977.


An imposing defensive end, Ah You played 130 games for the Alouettes from 1972 to 1981. He was an East Division All-Star at defensive end five times: 1974, 1975, 1976, 1979 and 1980, and All-Canadian in 1976 and 1979. Ah You played in five Grey Cup games and was part of the Alouettes' 1974 and 1977 championship teams.

SAMUEL BERGER
BÂTISSEUR | BUILDER 1993



Président et directeur du Club de Football d'Ottawa qui a été quatre fois champion de la Coupe Grey, Sam Berger a vendu ses parts du club et a acheté les Alouettes en 1969. Sous sa gouverne, les Alouettes ont remporté la Coupe Grey en 1970, 1974 et 1977. Il a été président de la LCF en 1964 et 1971 et fut un intervenant clé dans le premier contrat de télévision de la ligue.

President and director of the four-time Grey Cup champion Ottawa Football Club, Berger purchased the Alouettes in 1969, revitalizing the franchise. Under Berger, the Alouettes won the Grey Cup in 1970, 1974 and 1977. He twice served as president of the CFL in 1964 and 1971, and was instrumental in drafting the league's first television contract.



WALLY BUONO
BÂTISSEUR | BUILDER 2014



Le Montréalais Wally Buono a été admis au Temple de la renommée en tant que bâtisseur. Buono, qui occupe le poste de Vice-président et directeur général des Lions de la Colombie-Britannique a évolué pendant 10 saisons comme secondaire et comme botteur avec les Alouettes. Il a disputé 152 matchs en carrière à Montréal et y a remporté la Coupe Grey à deux reprises, soit en 1974 et en 1977. Il a d'ailleurs débuté sa carrière d'entraîneur avec les Concordes de Montréal en tant qu'adjoint en 1983. Il compte 254 victoires en carrière en tant qu'entraîneur-chef dans la LCF, soit le plus haut total dans l'histoire du circuit. Il a également remporté la Coupe Grey à cinq reprises en tant qu'entraîneur-chef, ce qui représente un sommet dans la LCF.

Montrealer Wally Buono, who is currently the Vice-President and General Manager of the B.C. Lions, has been inducted as a builder. Buono played ten seasons as a linebacker and a punter with the Alouettes. He played in 152 career games, winning the Grey Cup twice in 1974 and 1977. He began his coaching career with the Montreal Concordes as an assistant coach in 1983. His 254 wins and five Grey Cup victories as a head coach make him the all-time leader in CFL history.



BEN CAHOON JOUEUR | PLAYER 2014



Ben Cahoon a disputé 13 saisons en tant que demi inséré dans la LCF, toutes avec les Alouettes, devenant le meneur de tout les temps pour le nombre de réceptions en carrière au moment où il a pris sa retraite après avoir remporté la Coupe Grey en 2010. Cahoon a inscrit son nom dans le livre des records de la LCF par un bel après-midi ensoleillé au stade Mémorial Percival-Molson, le 11 octobre 2010 face aux Stampeders de Calgary, quand il a capté sa 1007^e passe en carrière afin de surpasser Terry Vaughn à ce chapitre.

Ses mains sûres et sa capacité exceptionnelle à courir des tracés précis ont aidé à faire en sorte que Cahoon et le quart Anthony Calvillo forment l'un des meilleurs tandems de la ligue pendant de nombreuses années. Reconnus pour ses attrapés à couper le souffle, Cahoon a disputé 224 matchs en carrière, effectuant 1017 attrapés, les uns plus spectaculaire que les autres, lui permettant de récolter 13 301 verges en plus d'inscrire 65 touchés.

Le triple champion de la Coupe Grey (2002, 2009 et 2010) a répondu présent quand les enjeux étaient élevés, lui qui a été choisi le Joueur canadien par excellence des matchs de la Coupe Grey en 2003 et en 2009. Il a également été élu Joueur canadien par excellence de la LCF lors des saisons 2002 et 2003. Il occupe le premier rang dans l'histoire de la Coupe Grey avec 46 attrapés et 658 verges de gain.

Ben Cahoon played all of his 13 seasons as a slotback in the CFL with the Alouettes, becoming at the time the league's all-time pass receptions leader at home on October 11, 2010 against the Calgary Stampeders, catching his 1,007th career pass and surpassing Terry Vaughn prior to retiring that off-season as a Grey Cup champion.

The slotback's sure hands and reliable route running helped him and quarterback Anthony Calvillo pair-up to become one of the league's best pass-and-catch duos over the years. Remembered for routinely making highlight-reel plays across his 224-game career, Cahoon recorded 1,017 receptions over 13 seasons for totals of 13,301 career yards and 65 touchdowns.

The three-time Grey Cup winner was at the top of his game when the stakes were the highest, being voted the CFL's Most Outstanding Canadian in two Grey Cup appearances in 2003 and 2009 as well as the CFL's Most Outstanding Canadian in both the 2002 and 2003 seasons. He is the Grey Cup's all-time leading receiver with 46 career receptions and 658 receiving yards in the league's championship game.



ANTHONY CALVILLO 3 JOUEUR | PLAYER 2017



Anthony Calvillo, l'ancien quart étoile qui a marqué l'histoire des Alouettes durant seize saisons, a fait son entrée au Temple de la renommée du football canadien à sa première année d'éligibilité d'intronisation.

Calvillo, qui a annoncé sa retraite en janvier 2014, est le meilleur passeur de l'histoire du football professionnel avec 79 816 verges de gain en carrière par la voie des airs. Ses 455 passes de touché, 5 892 passes complétées et 9 437 passes tentées représentent tous des sommets dans l'histoire de la LCF.

Calvillo s'est joint aux Alouettes en tant que joueur autonome en mars 1998, après avoir passé trois saisons avec les Tiger-Cats de Hamilton et une avec le Posse de Las Vegas. Lors de ses deux premières saisons avec la formation montréalaise, il a secondé Tracy Ham, avant de définitivement prendre les commandes de l'attaque en 2000. Calvillo a conduit les Alouettes à trois championnats de la Coupe Grey, soit ceux de 2002, 2009 et 2010, méritant le titre de joueur par excellence du match ultime en 2002.

L'ancien quart des Alouettes, qui s'est vu remettre la clé de la Ville de Montréal en 2011, a permis à la formation montréalaise de participer à huit matchs de la Coupe Grey. Il se retrouve d'ailleurs au sommet du livre des records de la Coupe Grey pour les passes complétées (179), les verges par la passe (2 470) et les passes de touché (9).

En complétant une passe de 50 verges à Jamel Richardson le 10 octobre 2011 face aux Argonauts de Toronto au Stade Mémorial Percival-Molson, Calvillo est devenu le plus grand passeur de l'histoire du football professionnel. Avec cette passe, le vétéran a éclipsé le record de 72 381 verges détenu par Damon Allen écrivant ainsi une nouvelle page d'histoire.

En 2012, Calvillo est devenu le premier quart de l'histoire de la LCF à atteindre le plateau des 5 000 verges pour la septième fois en carrière. Également lors de la saison 2012, il a lancé pour plus de 300 verges lors de huit matchs consécutifs, brisant une marque qu'il partageait auparavant avec Doug Flutie. Suite à cette saison remarquable, le pivot a aussi obtenu sa dixième nomination comme joueur par excellence des Alouettes et une cinquième sélection sur l'équipe d'étoiles de la LCF.

Calvillo occupe présentement le poste d'entraîneur des quarts des Alouettes et demeure à Montréal avec sa femme Alexia, ainsi que leurs filles Olivia et Athena.

Anthony Calvillo, the former star quarterback who rewrote the CFL's record books during his sixteen seasons with the Alouettes, has been inducted into the Canadian Football Hall of Fame with the class of 2017. This marked his first year of eligibility to be inducted.

The long-time face of the franchise and five-time CFL All-Star was named the CFL's Most Outstanding Player on three separate occasions over the course of his career and still holds league records of 79,816 passing yards, 455 touchdown passes, 5,892 completions and 9,437 pass attempts.

Calvillo broke into the CFL with the Las Vegas Posse in 1994 and spent the following three seasons with the Hamilton Tiger-Cats before rising to stardom as a member of the Montreal Alouettes in 1998. Serving as quarterback Tracy Ham's understudy for two seasons, Calvillo took over as the starting pivot in 2000 on his way to winning three Grey Cups with Montreal in 2002, 2009, and 2010. He was also named the 2002 Grey Cup's Most Outstanding Player.

Calvillo, who was presented with the Key to the City at the end of the 2011 season, led the Alouettes to eight Grey Cup tilts and owns several championship records for most pass completions (179), passing yards (2,470) and touchdown passes thrown (9).

The veteran pivot became pro football's all-time passing leader in spectacular fashion at Percival Molson Memorial Stadium against the Toronto Argonauts on October 10, 2011, following a 50-yard touchdown strike to Jamel Richardson.

In 2012, Calvillo became the first quarterback in league history to reach the 5,000-plus passing yards mark seven times over his brilliant career. He also threw for over 300 yards in eight straight games, breaking Doug Flutie's single-season CFL record of seven, set in 1991 with the B.C. Lions. That season, Calvillo deservedly earned his tenth nomination as the team's Most Outstanding Player.

Calvillo, who is currently the Alouettes quarterbacks coach, lives in Montreal with his wife Alexia and their daughters Olivia and Athena.



BRUCE COULTER BÂTISSEUR | BUILDER 1997



En tant que directeur des sports et entraîneur-chef à l'Université Bishop's de 1961 à 1990, son dossier de 137-80-2 est le deuxième meilleur de l'histoire de SIC. Le Coulter Field, terrain des Gaiters de Bishop's a été rebaptisé en son honneur et le trophée Bruce Coulter est remis annuellement au meilleur joueur offensif ou défensif du match lors de la Coupe Vanier. Cet honneur a été choisi spécialement pour lui, étant donné qu'il jouait comme demi défensif et quart substitut avec les Alouettes de 1948 à 1957.

As Director of Athletics and the head football coach at Bishop's University from 1961 to 1990, Coulter amassed a 137-80-2 record, putting him second all-time among CIS coaches. The Gaiters playing field has been renamed Coulter Field and the Bruce Coulter Award is presented annually to the outstanding offensive or defensive player at the Vanier Cup. This honour was named after him since he played both defensive back and back-up quarterback with the Alouettes from 1948 to 1957.

PETER DELLA RIVA JOUEUR | PLAYER 1993



Il détient le record des Alouettes avec 14 saisons jouées avec l'équipe, de 1968 à 1981. Ce demi inséré a terminé premier chez les Alouettes pour les réceptions durant cinq saisons et est deuxième dans l'histoire des Alouettes avec 54 passes de touchés captées en carrière. Il est au troisième rang des Alouettes pour les attrapés, les verges sur attrapés en carrière et les touchés. Dalla Riva a été choisi sur l'équipe d'étoiles de l'Est en 1972, 1975 et 1976 et sur l'équipe canadienne en 1972, 1973 et 1975. Il a participé à six matchs de la Coupe Grey, remportant celle-ci à trois reprises avec les Alouettes.

He held the Alouettes' all-time record with 14 seasons played with the team from 1968 to 1981. A tight end, he led the team in receiving five times and is second in Alouettes' history in receptions, receiving yards and touchdowns. Dalla Riva was selected to the 1972, 1975 and 1976 East Division All-Star teams and the 1972, 1973 and 1975 All-Canadian teams. He played in six Grey Cup games, winning three with the Als.

GEORGE DIXON JOUEUR | PLAYER 1974

Récipiendaire du trophée Schenley, remis au joueur par excellence de la LCF en 1962, il a maintenu une moyenne de 6,3 verges par course en sept saisons avec les Alouettes. Après une série de blessures, le dynamique porteur de ballon a pris sa retraite en 1965.

Winner of the Schenley Award as the CFL's Most Outstanding Player in 1962, running back Dixon averaged 6.3 yards per carry over seven seasons with the Alouettes. Following a series of injuries, he retired in 1965.

SAM ETCHEVERRY JOUEUR | PLAYER 1969



Connu sous le surnom de «The Rifle», il a établi plusieurs records de passes au cours de ses neuf saisons avec les Alouettes. Il a totalisé 30 030 verges par la passe et 186 touchés en carrière, remportant le trophée Schenley remis au Joueur le plus utile de la LCF en 1954.

Known as "The Rifle," he set numerous passing records over nine seasons with the Alouettes, passing for 30,030 yards and 186 touchdowns. He was rewarded for his outstanding play with the 1954 Schenley Award as the Canadian Football League's Most Outstanding Player.

TERRY EVANSHEN JOUEUR | PLAYER 1997



Ce receveur aux mains fiables a joué 14 saisons avec Montréal, Calgary, Hamilton et Toronto, captant 600 passes pour des gains de 9 697 verges et 80 touchés. Il a remporté les honneurs du meilleur joueur canadien de la Ligue canadienne de football deux fois et a été choisi au sein de l'équipe d'étoiles de la division à six reprises.

A sure-handed receiver, Evanshen spent 14 seasons with Montreal, Calgary, Hamilton and Toronto, catching 600 passes for 9,697 yards and 80 touchdowns. He won the Schenley Award in 1967 and 1971 as the CFL's Most Outstanding Canadian, while earning division All-Star honours six times and one All-Canadian selection.

SCOTT FLORY JOUEUR | PLAYER 2018



Repêché par les Alouettes de Montréal en 1998, Flory a connu une remarquable carrière de 15 saisons dans la LCF comme garde à droite. Il a remporté trois fois le match de la Coupe Grey (2002, 2009 et 2010) et a figuré au sein de l'équipe d'étoiles de la LCF à neuf reprises (2002, 2003, 2005, 2006, 2007, 2008, 2009 2010 et 2012).

Flory a disputé 241 matchs de saison régulière en carrière, soit le deuxième plus haut total de l'histoire des Alouettes derrière Anthony Calvillo, qu'il a si bien protégé au cours de sa carrière. Il a également évolué dans 17 matchs éliminatoires à Montréal. Le club a participé à huit matchs de la Coupe Grey au cours de ses 15 années dans l'uniforme montréalais. En partie grâce à son travail dans les tranchées, le vétéran a aidé les Alouettes à établir une marque d'équipe avec 610 points lors de la saison 2008.

Il a remporté le titre de joueur de ligne offensive par excellence de la LCF en 2008 et en 2009.

Drafted by the Montreal Alouettes in 1998, Flory thrived for 15 CFL seasons at the right guard position, helping the Alouettes win three Grey Cup titles (2002, 2009 and 2010) and piling up nine CFL All-Star selections in his illustrious career (2002, 2003, 2005, 2006, 2007, 2008, 2009 2010 and 2012).

Flory played in 241 regular-season games and 17 more in the playoffs during his tenure in Montreal, helping the Alouettes develop a record-setting offence as they became a perennial Grey Cup contender. The team reached the Grey Cup eight times during his 15 seasons. In 2008, he was part of an offence that set a franchise record with 610 points scored thanks in part to his diligent work in the trenches.

He twice received the CFL's Most Outstanding Lineman Award, in 2008 and 2009.



GENE GAINES JOUEUR | PLAYER 1994



Il a démarré sa carrière avec les Alouettes en 1961 comme ailier médian à l'offensive et comme demi défensif. En 1962, il a été échangé aux Rough Riders d'Ottawa avec qui il est demeuré jusqu'en 1969. En 1970, il est revenu avec les Alouettes à titre de joueur-entraîneur. Il a poursuivi sa carrière dans ce rôle jusqu'en 1976. Gaines a joué 217 matchs, dont 161 consécutifs, sur une période de 16 ans. Il a remporté la Coupe Grey à quatre reprises. Il a été choisi cinq fois sur l'équipe d'étoiles de la division Est et trois fois sur celle de la LCF.

Gaines joined the Als in 1961 as a wing back on offence and a defensive halfback. He was traded in 1962 to the Ottawa Rough Riders, where he played until 1969. He returned to the Alouettes in 1970 in the dual role of defensive back / secondary coach which he held through the 1976 season. Gaines played 217 games, including 161 consecutively over a 16-year span. He won four Grey Cups. Gaines was a five-time East Division All-Star and three-time CFL All-Star defensive back.

ED GEORGE JOUEUR | PLAYER 2005



De 1970 à 1974, George a joué 69 matchs dans l'uniforme montréalais. Après avoir gagné la Coupe Grey à sa première campagne, George est devenu un leader au sein de la ligne offensive des Alouettes. Il a été nommé le meilleur joueur des Alouettes en 1972.

In 69 games with Montreal from 1970 to 1974, George established himself as a leader on the offensive line. He was part of the 1970 Grey Cup championship team in his rookie campaign. He was named the Alouettes' Most Outstanding Player in his third season in 1972.



MILES GORRELL JOUEUR | PLAYER 2013



De Gorrell a connu une brillante carrière de 19 saisons dans la Ligue canadienne de football qui a pris son envol en 1978 pour se poursuivre jusqu'en 1996. Le joueur de ligne à l'attaque a endossé l'uniforme des Stampeders de Calgary, des Rough Riders d'Ottawa, des Tiger-Cats de Hamilton, des Blue Bombers de Winnipeg, en plus des Concorde de Montréal.

L'athlète originaire d'Edmonton en Alberta est arrivé à Montréal en 1982 et a disputé quatre saisons avec les Concorde, étant sélectionné au sein de l'équipe d'étoiles de la division Est à deux reprises, soit en 1983 et en 1984.

Il a surtout fait sa marque en tant que joueur de ligne offensive avec les Tiger-Cats de Hamilton, où il a remporté sa seule Coupe Grey en 1986. Il a également disputé le match de championnat de la LCF à deux reprises avec Winnipeg.

Gorrell's 19-year career as an offensive lineman in the Canadian Football League spanned from 1978 to 1996 and landed him with the Calgary Stampeders, Ottawa Rough Riders, Hamilton Tiger-Cats, Winnipeg Blue Bombers as well as the Montreal Concorde.

The Edmonton, AB native first arrived in Montreal in 1982 and played for the Concorde for the next four seasons, picking up East Division All-Star honours in 1983 and 1984.

He is best remembered as an excellent offensive lineman with the Hamilton Tiger-Cats, where he won his only Grey Cup in 1986, although he appeared in two more Grey Cups with Winnipeg.

TRACY HAM JOUEUR | PLAYER 2010



Ham est devenu en 1999 le deuxième quart dans l'histoire de la LCF après Damon Allen à franchir le plateau des 8000 verges par la course en carrière et le cinquième joueur à dépasser les 40 000 verges par la passe en carrière, terminant au cinquième rang dans l'histoire de la LCF avec 40 534 verges par la passe. En quatre saisons à titre de quart partant avec les Alouettes, il a disputé 71 matchs, complétant 896 passes en 1396 tentatives pour 11 442 verges, 83 passes de touché et 37 interceptions et a porté le ballon 255 fois pour 1777 verges et 14 touchés. Il a remporté la Coupe Grey à sa première année en 1987 avant d'être nommé Joueur par excellence de la LCF en 1989.

In 1999, Ham became the second quarterback in CFL history, after Damon Allen, to reach 8,000 career rushing yards and the fifth player to surpass 40,000 passing yards. He retired fifth in league history with 40,534 passing yards. In four seasons as the Alouettes' starting pivot, he played 71 games, completing 896 passes on 1,396 attempts for 11,442 yards, 83 touchdowns and 37 interceptions. He also recorded 1,777 rushing yards and 14 touchdowns on 255 carries. He won the Grey Cup as a rookie in 1987 with Edmonton and was named the CFL's Most Outstanding Player in 1989.



DICKIE HARRIS

JOUEUR | PLAYER 1999

2 🏆

Harris a démarré sa carrière de 10 saisons en 1972 à Montréal, jouant 134 matchs avec les Alouettes. Considéré comme l'un des meilleurs au pays pour les retours de bottés de dégagement, Harris a été choisi sept fois sur l'équipe d'étoiles de la LCF. Il est toujours le meneur de l'équipe avec 38 interceptions en carrière et détient la marque pour le plus long retour d'interception (118 verges). Il a été choisi sur l'équipe d'étoiles dans la division Est chaque saison de 1973 à 1979 et demi défensif étoile canadien de 1974 à 1980. Harris a remporté deux Coupes Grey avec les Alouettes (1974, 1977).

The legendary defensive back played 134 games in 10 seasons in Montreal, starting in 1972 with the Alouettes. A splendid punt returner, he remains the club's all-time interception leader with 38 and holds the record for the longest interception return at 118 yards. Harris was a seven-time division All-Star from 1973 to 1979 and All-Canadian defensive back from 1974 to 1980. He won two Grey Cups (1974 and 1977).

LEW HAYMAN

BÂTISSEUR | BUILDER 1975

5 🏆

Il a investi cinq décennies de sa vie dans le football au Canada. Âgé de 25 ans en 1933, il a remporté sa première de cinq conquêtes de la Coupe Grey à titre d'entraîneur-chef, lors d'une victoire de 4 à 3 de Toronto sur Sarnia. Hayman n'a jamais perdu un match de la Coupe Grey en tant qu'entraîneur-chef et a maintenu un dossier de 37 victoires, 33 défaites et deux matchs nuls en six saisons.

Hayman devoted five decades of his life to football in Canada. As a 25-year-old in 1933, he coached in his first of five Grey Cup victories, as Toronto edged Sarnia 4-3. Hayman was a perfect 5-0 in Grey Cup games as a head coach, including the Alouettes' 1949 victory. He coached the Alouettes for six seasons, compiling a 37-33-2 regular-season record and a 4-2 playoff mark.

TOM HUGO

JOUEUR | PLAYER 2018

Tom Hugo a évolué pendant sept saisons à Montréal, mais a été élu un impressionnant total de 12 fois au sein de l'équipe d'étoiles de la division Est, avant que des équipes d'étoiles de la LCF ne voient le jour en 1962. De 1953 à 1959, le centre a été sélectionné au sein de l'équipe d'étoiles de l'Est en tant que joueur de centre. Il jouait aussi régulièrement en défense et a été choisi comme secondeur étoile de l'Est de 1954 à 1958.

Il a disputé 93 matchs de saison régulière en carrière avec les Alouettes et n'en a raté que trois. Il a participé à 11 matchs éliminatoires et a foulé le terrain lors de trois matchs de la Coupe Grey (1954, 1955 et 1956).

Polyvalent, Hugo a aussi évolué comme spécialiste des retours de botté d'envoi. En 1958, les amateurs montréalais l'ont choisi comme récipiendaire du trophée Lord Calvert à titre de joueur par excellence du club.

Tom Hugo played seven seasons for the Montreal Alouettes, yet earned 12 East Division All-Star selections in his career, before the CLF All-Star category was created in 1962. He excelled in each of the seven seasons he played in Montreal, from 1953 to 1959, being named an East Division All-Star at Centre in all seven seasons he played. Hugo played on both sides of the ball and also lined up regularly on defence, earning five straight East Division All-Star selections as a linebacker (1954, 1955, 1956, 1957, and 1958).

Hugo played 93 regular-season games, missing only three games in his career. He played 11 more playoff games, helping the Alouettes reach three straight Grey Cup Games (1954, 1955, and 1956). Hugo excelled all around as he was also used on special teams as a kickoff returner.

In 1958, Montreal fans voted Hugo the recipient of the Lord Calvert Trophy as the Alouettes' Player of Distinction.



MARV LUSTER

JOUEUR | PLAYER 1990

1 🏆

Il a démarré sa carrière avec les Alouettes en 1961, puis s'est joint aux Argonauts de Toronto au milieu de la saison 1964 et y a joué jusqu'en 1972. Il est ensuite revenu terminer sa carrière avec les Alouettes. Ce demi défensif a été élu sur l'équipe d'étoiles de la division Est à huit reprises. Il a joué le dernier match de sa carrière lors de la conquête de la Coupe Grey de 1974 des Alouettes. Comme témoignage de tout le respect qu'il a mérité tout au long de sa carrière, l'entraîneur-chef des Alouettes Marv Levy a choisi d'inscrire Luster sur l'alignement même si celui-ci n'avait pas joué depuis le 11^e match de la saison.

Luster began his career with the Montreal Alouettes in 1961, then joined the Toronto Argonauts during the 1964 season and played there until 1972. He rejoined the Alouettes for the final two years of his career, 1973 and 1974. He was an eight-time East Division All-Star. His final CFL game was Montreal's 1974 Grey Cup win. In a show of great respect, Montreal head coach Marv Levy dressed Luster for the 1974 Grey Cup championship even though he had not played since the 11th game of the regular season.



DON MATTHEWS

BÂTISSEUR | BUILDER 2011

10 🏆

Don Matthews a été entraîneur-chef des Alouettes de 2002 à 2006, cumulant un dossier de 58 victoires et 28 défaites en saison régulière, cinq victoires et deux défaites en éliminatoires et quatre titres de la division Est. Il a mené les Alouettes à trois participations au match de la Coupe Grey, dont une victoire en 2002, ramenant le précieux trophée à Montréal pour la première fois en 25 ans. Il a aussi été nommé Entraîneur-chef de l'année dans la LCF avec les Alouettes en 2002. Il occupe le deuxième rang dans l'histoire de la LCF avec 231 victoires en carrière. Matthews a aussi été entraîneur-chef des Lions de la Colombie-Britannique (1983-1987), des Argonauts de Toronto (1990, 1996-1998, 2008), des Roughriders de la Saskatchewan (1991-1993), des Stallions de Baltimore (1994-1995) et des Eskimos d'Edmonton (1999-2000). Il détient le record de la LCF avec neuf participations au match de la Coupe Grey et est à égalité au premier rang avec cinq victoires. Il a aussi remporté cinq Coupe Grey consécutives avec les Eskimos à titre de coordonnateur défensif de 1978 à 1982. Il est le seul entraîneur à avoir remporté la Coupe Grey au cours de quatre décennies différentes.

Matthews was the Alouettes' head coach from 2002 to 2006, recording 58 regular season wins and 28 losses, five playoff wins and two losses as well as four East Division titles. He led the team to three Grey Cup games, winning the championship in 2002 and bringing back the historic trophy to Montreal for the first time in 25 years. He was also named the 2002 CFL Coach of the Year. "The Don" is currently second in CFL history with 231 career wins, having also coached the BC Lions (1983-1987), Toronto Argonauts (1990, 1996-1998, 2008), Saskatchewan Roughriders (1991-1993), Baltimore Stallions (1994-1995) and Edmonton Eskimos (1999-2000). He holds the CFL record with nine Grey Cup appearances and is tied for first with five wins. He also won five consecutive Grey Cups between 1978 and 1982 as the Eskimos' defensive coordinator. He is the only coach to win the Grey Cup in four different decades.



BARRON MILES JOUEUR | PLAYER 2018

2 🏆

Il a joué 12 saisons dans la LCF avec comme premier arrêt Montréal. Le natif de Roselle au New Jersey a passé sept saisons à Montréal. Durant sa carrière, il a été nommé quatre fois sur l'équipe d'étoiles de l'Est (1999, 2000, 2002, 2003), cinq fois sur l'équipe d'étoiles de l'Ouest (2005, 2006, 2007, 2008, 2009) et six fois sur l'équipe d'étoiles de LCF (1999, 2000, 2002, 2006, 2008, 2009). Il a aussi figuré au sein de l'équipe d'étoiles de l'Association des joueurs de la LCF (AJLFC) à huit occasions (1999, 2000, 2002, 2003, 2006, 2007, 2008, 2009).

Barron Miles had a 12-year CFL career. The Roselle, NJ native spent seven seasons in Montreal, earning four East Division All-Star nods (1999, 2000, 2002, 2003) and three CFL All-Star honours (1999, 2000 and 2002). Miles was recognized as a league All-Star six times at two different positions and won Grey Cups with both the Alouettes (2002) and B.C. Lions (2006). He was an eight-time CFLPA All-Star (1999, 2000, 2002, 2003, 2006, 2007, 2008, and 2009).

In total, he played 189 regular season games and 13 more in the playoffs, winning two Grey Cups (2002, 2006) and participating in two others with the Alouettes (2000, 2003).

CAL MURPHY

BÂTISSEUR | BUILDER 2004

9 🏆

Murphy était le coordonnateur offensif des Alouettes lors de la conquête de la Coupe Grey en 1977. Il a ensuite joué un rôle important avec les Eskimos d'Edmonton et les Blue Bombers de Winnipeg.

Murphy was the Alouettes' offensive coordinator during the Grey Cup year of 1977. He went on to play an important role with the Edmonton Eskimos and the Winnipeg Blue Bombers.

JOHN 'RED' O'QUINN

JOUEUR | PLAYER 1981

Choisi dans l'équipe d'étoiles de la division Est à cinq reprises, il a établi plusieurs records de receveur de passes avec Montréal malgré le fait que les statistiques n'étaient pas compilées en 1952 et 1953. En six ans durant lesquels les statistiques étaient compilées, il a conservé une moyenne de 62,8 passes captées par année.

A five-time East Division All-Star, O'Quinn set numerous receiving records with the Montreal Alouettes, although statistical records are not available for the 1952 and 1953 seasons. Over the six following years, O'Quinn averaged 62.8 receptions.

UZOOMA OKEKE

JOUEUR | PLAYER 2014

1 🏆

Uzooma Okeke a disputé 13 saisons dans la LCF, dont les 10 dernières dans l'uniforme des Alouettes de Montréal (1997-2006). Okeke a fait partie de l'équipe championne de la Coupe Grey en 2002, rapatriant le précieux trophée à Montréal pour la première fois en 25 ans. Il a disputé cinq matchs de championnat (2000, 2002, 2003, 2005 et 2006) au cours de sa carrière.

Élu sur l'équipe d'étoiles de la LCF et de la division Est à sept reprises au cours de sa carrière, le joueur originaire de Beaumont au Texas a également été choisi le Joueur de ligne par excellence dans la LCF en 1999, en plus de mériter ce titre pour la division Est à trois reprises (1998, 1999 et 2004). Au cours de sa carrière, il a protégé deux des meilleurs quarts de l'histoire de la LCF en Anthony Calvillo et Tracy Ham. Il a démarré sa carrière avec les Pirates de Shreveport en 1994, y disputant deux saisons avant de se retrouver avec les Rough Riders d'Ottawa en 1996.

Il a démarré sa carrière avec les Pirates de Shreveport en 1994, y disputant deux saisons avant de se retrouver avec les Rough Riders d'Ottawa en 1996.

Uzooma Okeke played 13 seasons in the CFL, spending the final 10 years of his on-field career in Montreal from 1997 to 2006, playing in five Grey Cups with the Alouettes in 2000, 2002, 2003, 2005 and 2006, returning the trophy to the city for the first time in over 25 years in 2002.

A seven-time CFL and East Division All-Star, the native of Beaumont, TX was also named the CFL's Most Outstanding Offensive Lineman in 1999 and the East Division's top lineman on three separate occasions in 1998, 1999 and 2004. Over the course of his career, he protected two of the CFL's all-time greatest quarterbacks in Anthony Calvillo and Tracy Ham.

He began his career with the Shreveport Pirates in 1994, playing two seasons in the Port City before moving to the Ottawa Rough Riders in 1996.



TONY PAJACZKOWSKI

JOUEUR | PLAYER 1988

Tony Pajaczkowski a joué treize ans dans la LCF, onze années avec les Stampeders de Calgary (1955-1965) et deux avec les Alouettes de Montréal (1966-1967). Avec les Stampeders, Pajaczkowski a gagné six club étoiles de l'ouest à titre de garde offensif (1960, 1962, 1963, 1964 et 1965) et avec les Alouettes, il a gagné club étoiles de l'est à titre de demi défensif en 1966. Il a aussi gagné quatre étoiles de la LCF à titre de garde offensif en 1962, 1963, 1964 et 1965. En 1961, il a gagné le prix d'excellence de la LCF après avoir été second l'année précédente. Tony a été intronisé au Temple de la renommée en 1988.

Tony réside actuellement à Naples, en Floride. Il est père de Dr. Jason Pajaczkowski, un Spécialiste sportif and physio orthopédique et chiropracteur de réhabilitation et propriétaire de Sports Performance Centres Ltd. à Vaughan, en Ontario et Derek, propriétaire de PF Designs à Londres en Angleterre.

Tony Pajaczkowski played thirteen years in the CFL. Eleven of those years were played with the Calgary Stampeders (1955-1965) and the other two with Montreal (1966-1967). With the Stampeders, Pajaczkowski won six West All-Stars as an offensive guard (1960, 1962, 1963, 1964 and 1965), and with the Alouettes, he won an East All-Star as a defensive end in 1966. He also won four CFL All-Stars as offensive guard in 1962, 1963, 1964 and 1965. In 1961, he won the CFL's Most Outstanding Canadian Award after being runner up in 1960. Pajaczkowski was inducted in the Canadian Football Hall of Fame in 1988.

Tony currently resides in Naples, Florida. He is the father of two sons: Dr. Jason Pajaczkowski, a Sports Specialist and Physical Orthopaedic and Rehabilitation Chiropractor and owner of Sports Performance Centres Ltd. in Vaughan, Ontario, and Derek, owner of PF Designs in London, England.

'PRINCE' HAL PATTERSON

JOUEUR | PLAYER 1971

3 🏆

Le Prince Hal possédait beaucoup de charisme et a offert 14 saisons incroyables aux partisans de la Ligue canadienne de football. Le receveur a joué à Montréal de 1953 à 1960. Il a marqué 75 touchés au cours de sa glorieuse carrière.

Prince Hal provided CFL fans with 14 outstanding seasons. The Alouette receiver played from 1953-60. The charismatic Patterson scored 75 touchdowns over his splendid career.

ELFRID PAYTON

JOUEUR | PLAYER 2010

2 🏆

Payton a terminé sa carrière de 14 saisons dans la LCF au deuxième rang dans l'histoire de la LCF avec 154 sacs en carrière et au sixième rang avec 22 sacs en une saison en 1993. Il a aussi égalé un record de la ligue le 22 juillet 1999 en récoltant cinq sacs dans un match. Élu Joueur défensif par excellence de la LCF en 2002, il a été choisi cinq fois sur l'équipe d'étoiles de la LCF et sept fois sur les équipes d'étoiles de sa division. Il a remporté deux matchs de la Coupe Grey et a été nommé sur l'équipe de la décennie des Alouettes en 2005. Il a joué 62 matchs avec les Alouettes entre 1996 et 1999, établissant un record d'équipe avec 52 sacs en plus de récolter 145 plaqués défensifs, un plaqué sur les unités spéciales, 26 plaqués pour des pertes de 64 verges et 19 passes rabattues.

Payton finished his 14-year CFL career in second place in league history with 143 career sacks and sixth for most sacks in a season with 22, which he accomplished in 1993 during his first tour of duty with Winnipeg. He also tied a league record on July 22, 1999, with five sacks in the game. Named the CFL's Most Outstanding Defensive Player in 2002, Payton was a five-time CFL All-Star and a seven-time division All-Star. He won two Grey Cups (Winnipeg 1990, Baltimore 1995) and was chosen to the Alouettes' Team of the Decade in 2005. He played 62 games with Montreal between 1996 and 1999, setting a team record with 52 sacks and recording 145 defensive tackles, one special teams tackle, 26 tackles for losses of 64 yards, and 19 knockdowns.

MIKE PRINGLE

JOUEUR | PLAYER 2008

3 🏆

Un Alouette de 1996 à 2002, Mike Pringle aura marqué l'histoire de la LCF et celle des Alouettes en fracassant pratiquement tous les records pour les gains au sol. Il a remporté la Coupe Grey à trois reprises incluant la conquête des Alouettes en 2002.

Parmi les records de la LCF de Pringle, il détient celui du plus grand nombre de verges au sol en carrière (16 425), le plus grand nombre de verges au sol dans une saison (2065), le plus grand nombre de matchs de plus de 100 verges en carrière (70) et le plus grand nombre de matchs de plus de 100 verges dans une saison (14). Il a été nommé Joueur le plus utile de la LCF en 1995 et en 1998 et il a été nommé sur l'équipe d'étoiles de la LCF en 1994, 1995, 1997, 1998, 1999, 2000 et 2003.

Mike Pringle dominated the CFL over his career, re-writing the team and league record books, breaking almost every rushing mark possible. He won three Grey Cups, including once with the Alouettes in 2002.

Among Pringle's most remarkable records are the CFL marks for most career rushing yards (16,425), most rushing yards in a season (2,065), most 100-yard career rushing games (70) and most 100-yard rushing games in a season (14). He was named the CFL's Most Outstanding Player in 1995 and 1998 and was a CFL All-Star in 1994, '95, '97, '98, '99, '00 and '03.



HERB TRAWICK

JOUEUR | PLAYER 1975

1 🏆

Né à Pittsburgh en 1921, Herb Trawick a joué à l'Université Western Kentucky avant de se joindre aux Alouettes en 1946. Cette année-là, le garde Trawick, le centre-arrière, John Moody, et le plaqueur George Edwards furent les trois premiers joueurs noirs embauchés par les Alouettes à la même époque que Jackie Robinson évoluait avec les Royals. Trawick jouait des deux côtés du terrain dans les années 40. Il était reconnu comme un joueur dur mais juste. Trawick a connu son moment de gloire au match de la Coupe Grey de 1949, à Toronto, quand il a forcé le quart des Stampeders de Calgary, Keith Spait, à échapper le ballon. Il a sauté sur le ballon puis a couru pour marquer le seul touché de sa carrière. Il a pris sa retraite à la fin de la saison 1957 après avoir joué pendant 12 ans. Son numéro a été retiré en 1970.

Born in Pittsburgh in 1921, Trawick played at Western Kentucky before joining the Alouettes in 1946. The offensive guard Trawick, fullback John Moody and tackle George Edwards were the first three black players signed by the Montreal Alouettes Football Club during the same era in which Jackie Robinson played baseball in Montreal for the Royals, a farm club of the Brooklyn Dodgers. Trawick had his moment of glory in the 1949 Grey Cup game in Toronto when he forced a fumble by Calgary quarterback Keith Spait, picked up the ball and ran for his lone career touchdown. He retired in 1957 after 12 years. His jersey was retired in 1970.



PIERRE VERCHEVAL
JOUEUR | PLAYER 2007

En 14 saisons dans la LCF, Vercheval a été choisi sept fois sur l'équipe d'étoiles de sa division et six fois sur l'équipe d'étoiles de la ligue. En 1999, il a été nommé meilleur joueur canadien de la LCF et en 2000, il a été nommé meilleur joueur de ligne du circuit. Il a joué 212 parties en saison régulière, 13 matchs éliminatoires et quatre matchs de la Coupe Grey. En 2001, il est devenu le premier joueur québécois à jouer 200 matchs dans la Ligue canadienne de football. Il a porté l'uniforme montréalais lors des quatre dernières saisons de sa carrière.

Vercheval was a seven-time division All-Star and six-time league All-Star in 14 years in the CFL. He was named the CFL's Most Outstanding Canadian Player in 1999 and the league's top lineman in 2000. He played in 212 regular season games, 13 playoff games and four Grey Cups. In 2001, he became the first Quebecer to play over 200 CFL games. He played his last four seasons with the Alouettes.



VIRGIL WAGNER
JOUEUR | PLAYER 1980

Un Alouette dans l'âme, il a joué à Montréal de 1946 à 1954, mais l'absence de statistiques durant cette période nous empêche d'immortaliser les exploits de ce brillant porteur de ballon. Le centre-arrière a été nommé quatre fois le demi à l'attaque par excellence dans la division Est.

An original Alouette, he played from 1946 to 1954 but the absence of statistics during that time does not allow us to truly measure Wagner's greatness. A four-time East Division All-Star, the halfback won four scoring titles, sharing one with Joe Krol.

GLEN WEIR
JOUEUR | PLAYER 2009

Weir s'est joint aux Alouettes en 1972 et a rarement manqué une rencontre au cours de sa longue carrière, disputant 203 matchs en 13 saisons à Montréal.

Il a été choisi six fois sur l'équipe d'étoile de la division Est, trois fois sur l'équipe d'étoile de la ligue et a été nommé joueur défensif par excellence de la division Est en 1977. Le plaqueur défensif a participé à cinq matchs de la Coupe Grey, dont deux victoires en 1974 et 1977 et a été choisi Joueur défensif par excellence de la Coupe Grey en 1977.

Weir joined the Alouettes in 1972 and rarely missed a game over his career. He played 203 games over 13 seasons in Montreal.

A six-time East Division All-Star he was also a threetime CFL All-Star and was chosen the East Division's Most Outstanding Defensive Player in 1977. The defensive tackle played in five Grey Cups, including championship wins in 1974 and 1977 and was named the Most Outstanding Defensive Player of the 1977 title game.

BOB WETENHALL
BÂTISSEUR | BUILDER 2015

Wetenhall a joué un rôle primordial dans la renaissance des Alouettes à Montréal tant sur le plan administratif, sur le plan des opérations football et celui de l'implication communautaire. Dès son arrivée à la barre de l'équipe en 1997, il a su redonner l'équipe aux partisans montréalais en plus d'imposer une philosophie gagnante, et ce dès le jour un. Au tournant des années 2000, les Alouettes de Montréal ont montré les signes d'une dynastie, participant à huit Coupe Grey, mettant la main sur le précieux trophée à trois reprises. En 18 campagnes avec Wetenhall à la tête de l'équipe, les Alouettes ont terminé au premier rang de la division Est à 10 occasions et ont participé aux éliminatoires à chaque année.

Wetenhall held an instrumental role in the re-birth of the Montreal Alouettes, the franchise's business administrations, football operations, and community involvement. His desire to return CFL football to Montreal coupled with his drive to develop a winning culture are the reasons the team has enjoyed success both on and off the field since the team's move from Baltimore. At the turn of the century, the Alouettes dynasty was in full force, on the strength of eight Grey Cup appearances and three championship wins. In his 18 seasons as the club's steward, the Alouettes have finished in first place in the East Division on ten separate occasions while never missing the playoffs.

DAN YOCHUM
JOUEUR | PLAYER 2004

Yochum s'est joint aux Alouettes de Montréal en 1972 et a disputé neuf saisons comme bloqueur offensif dans l'uniforme montréalais jusqu'en 1980. Pilier d'une des meilleures lignes offensives de l'histoire des Alouettes, il a été nommé sur l'équipe d'étoiles de la division Est à sept reprises, de 1973 à 1979, en plus d'être choisi quatre fois au sein de l'équipe d'étoiles de la LCF de 1975 à 1978. Il a mérité le prix Schenley donné au meilleur joueur de ligne offensive en 1976 et a remporté la Coupe Grey en 1974 et 1977 avec les Alouettes et en 1980 avec les Eskimos.

Yochum joined the Montreal Alouettes in 1972 as an offensive tackle. He played in Montreal through 1980. The cornerstone of a dominant offensive line that was integral to the Als' success in the 1970s, Yochum was named to the East Division All-Star team each year from 1973 to 1979 and was a four-time CFL All-Star from 1975 to 1978. He won the Schenley Award as the CFL's Most Outstanding Offensive Lineman in 1976. He won Grey Cups in 1974 and 1977 with Montreal and in 1980 with the Edmonton Eskimos.



**JOUEURS PAR EXCELLENCE
DES ALOUETTES
ALOUETTES MOST
OUTSTANDING PLAYERS**

JOUEURS PAR EXCELLENCE | MOST OUTSTANDING PLAYERS

A Y	NOM NAME	A Y	NOM NAME
2017	Kyries Hebert	1979	David Green
2016	Bear Woods	1978	Randy Rhino
2015	Stefan Logan	1977	Glen Weir
2014	Duron Carter	1976	Peter Dalla Riva
2013	Chip Cox	1975	Johnny Rodgers
2012	Anthony Calvillo	1974	Johnny Rodgers
2011	Anthony Calvillo	1973	John Harvey
2010	Anthony Calvillo	1972	Ed George
2009	Anthony Calvillo	1971	Mark Kosmos
2008	Anthony Calvillo	1970	Moses Denson
2007	Ben Cahoon	1969	Sonny Wade
2006	Ben Cahoon	1968	Dave Lewis
2005	Anthony Calvillo	1967	Phil Brady
2004	Anthony Calvillo	1966	Don Lisbon
2003	Anthony Calvillo	1965	Bernie Faloney
2002	Anthony Calvillo	1964	Ted Elsby
2001	Anthony Calvillo	1963	George Dixon
2000	Mike Pringle	1962	George Dixon
1999	Mike Pringle	1961	Don Clark
1998	Mike Pringle	1960	Sam Etcheverry
1997	Mike Pringle	1959	Sam Etcheverry
1996	Mike Pringle	1958	Sam Etcheverry
1986	James Hood	1957	Hal Patterson
1985	Mike McTague	1956	Hal Patterson
1984	Nick Arakgi	1955	Sam Etcheverry
1983	Delbert Fowler		Pat Abbruzzi
1982	Nick Arakgi	1954	Sam Etcheverry
1981	James Scott		Alex Webster
1980	Gerry Dattilio		Doug McNichol



JOUEUR CANADIEN PAR EXCELLENCE | MOST OUTSTANDING CANADIAN

A Y	NOM NAME	A Y	NOM NAME
2017	Kristian Matte	1981	Doug Scott
2016	Samuel Giguère	1980	Gerry Dattilio
2015	Luc Brodeur-Jourdain	1979	Ray Watrin
2014	Jeff Perrett	1978	Gerry Dattilio
2013	Mike Edem	1977	Glen Weir
2012	Shea Emry	1976	Peter Dalla Riva
2011	Sean Whyte	1975	Peter Dalla Riva
2010	Ben Cahoon	1974	Larry Smith
2009	Ben Cahoon	1973	Gord Judges
2008	Ben Cahoon	1972	Gord Judges
2007	Ben Cahoon	1971	Terry Evanshen
2006	Ben Cahoon	1970	Al Phaneuf
2005	Ben Cahoon	1969	Larry Fairholm
2004	Ben Cahoon	1968	Larry Fairholm
2003	Ben Cahoon	1967	Larry Fairholm
2002	Ben Cahoon	1966	Ed Learn
2001	Terry Baker	1965	Terry Evanshen
2000	Davis Sanchez	1964	Ted Elsby
1999	Pierre Vercheval	1963	Ted Elsby
1998	Doug Petersen	1962	Ed Learn
1997	Jock Climie	1961	Ed Learn
1996	Michael Soles	1960	Bill Bewley
1986	Rick Ryan	1959	Doug McNichol
1985	Mike McTague	1958	Doug McNichol
1984	Nick Arakgi	1957	Ted Elsby
1983	Denny Ferdinand	1956	Tom Moran
1982	Nick Arakgi	1955	Joey Pal
			Doug McNichol



**JOUEUR DÉFENSIF PAR EXCELLENCE |
MOST OUTSTANDING DEFENSIVE PLAYER**

A Y	NOM NAME
2017	Kyries Hebert
2016	Bear Woods
2015	Winston Venable
2014	Bear Woods
2013	Chip Cox
2012	Shea Emry
2011	Chip Cox
2010	Chip Cox
2009	Anwar Stewart
2008	Keron Williams
2007	Randee Drew
2006	Anwar Stewart
2005	Duane Butler
2004	Anwar Stewart
2003	Kevin Johnson
2002	Barron Miles
2001	Mark Washington
2000	Lester Smith
1999	Barron Miles
1998	Elfrid Payton
1997	Doug Petersen
1996	Tracy Gravely
1986	Brett Williams
1985	Paul Gray
1984	Harry Skipper
1983	Delbert Fowler
1982	Doug Scott
1981	Doug Scott
1980	Tom Cousineau
1979	Dickie Harris
1978	Randy Rhino
1977	Glen Weir
1976	Chuck Zapiec
1975	Glen Weir

**JOUEUR PAR EXCELLENCE SUR LES UNITÉS
SPÉCIALES | MOST OUTSTANDING SPECIAL
TEAMS PLAYER**

A Y	NOM NAME
2017	Martin Bédard
2016	Stefan Logan
2015	Stefan Logan
2014	Bear Woods
2013	Chip Cox
2012	Shea Emry
2011	Chip Cox
2010	Chip Cox
2009	Anwar Stewart
2008	Keron Williams
2007	Randee Drew
2006	Anwar Stewart
2005	Duane Butler
2004	Anwar Stewart
2003	Kevin Johnson
2002	Barron Miles

**JOUEUR DE LIGNE OFFENSIVE PAR
EXCELLENCE | MOST OUTSTANDING
OFFENSIVE LINEMAN**

A Y	NOM NAME
2017	Kristian Matte
2016	Kristian Matte
2015	Jeff Perrett
2014	Jeff Perrett
2013	Luc Brodeur-Jourdain
2012	Josh Bourke
2011	Josh Bourke
2010	Josh Bourke
2009	Scott Flory
2008	Scott Flory
2007	Scott Flory
2006	Scott Flory
2005	Scott Flory
2004	Uzoma Okeke
2003	Scott Flory
2002	Bryan Chiu
2001	Bryan Chiu
2000	Pierre Vercheval
1999	Uzoma Okeke
1998	Uzoma Okeke
1997	Bruce Beaton
1996	Mark Dixon
1986	Lloyd Fairbanks
1985	Lloyd Fairbanks
1984	Lloyd Fairbanks
1983	Miles Gorrell
1982	Doug Payton
1981	Doug Payton
1980	Doug Payton
1979	Ray Watrin
1978	Dan Yochum
1977	Dan Yochum
1976	Dan Yochum
1975	Dave Braggins
1974	Ed George

**RECRUE PAR EXCELLENCE |
MOST OUTSTANDING ROOKIE**

A Y	NOM NAME
2017	Branden Dozier
2016	Jonathon Mincy
2015	Boris Bede
2014	Gabriel Knapton
2013	Mike Edem
2012	Patrick Lavoie
2011	Seth Williams
2010	Marc-Olivier Brouillette
2009	Jerald Brown
2008	Larry Taylor
2007	Randee Drew
2006	Étienne Boulay
2005	Matthieu Proulx
2004	Almondo Curry
2003	Michael Botterill
2002	Keith Stokes
2001	James Whitley
2000	Tito Hannah
1999	Jason Richards
1998	Barron Miles
1997	Tom Hipsz
1996	Gary Harrall
1986	David Daniels
1985	Tony Johns
1984	Dwaine Wilson
1983	Jeff Patterson
1982	Mark Young
1981	David Overstreet
1980	Alvin Walker
1979	Tom Cousineau
1978	Jerry Friesen
1977	John O'Leary
1976	Charles McCann
1975	Joe Petty
1974	Ian Mofford
1973	Johnny Rodgers
1972	Dickie Harris



**JOUEURS PAR EXCELLENCE |
MOST OUTSTANDING PLAYERS**

A Y	NOM NAME
2011	Anthony Calvillo
2010	Anthony Calvillo
2009	Anthony Calvillo
2008	Anthony Calvillo
2004	Anthony Calvillo
2003	Anthony Calvillo
2002	Anthony Calvillo
2000	Mike Pringle
1999	Mike Pringle
1986	James Hood
1980	Gerry Dattilio
1979	David Green
1975	Johnny Rodgers
1974	Johnny Rodgers
1973	John Harvey
1962	George Dixon

**JOUEUR CANADIEN PAR EXCELLENCE |
MOST OUTSTANDING CANADIAN**

A Y	NOM NAME
2012	Shea Emry
2011	Sean Whyte
2009	Ben Cahoon
2008	Ben Cahoon
2003	Ben Cahoon
2002	Ben Cahoon
2000	Davis Sanchez
1997	Jock Climie
1996	Michael Soles
1984	Nick Arakgi
1983	Denny Ferdinand
1980	Gerry Dattilio
1971	Terry Evanshen
1970	Al Phaneuf

**JOUEUR DÉFENSIF PAR EXCELLENCE |
MOST OUTSTANDING DEFENSIVE PLAYER**

A Y	NOM NAME
2016	Bear Woods
2014	Bear Woods
2013	Chip Cox
2012	Shea Emry
2009	Anwar Stewart
2004	Anwar Stewart
2003	Kevin Johnson
2002	Barron Miles
1996	Tracy Gravely
1986	Brett Williams
1984	Harry Skipper
1980	Tom Cousineau
1978	Randy Rhino
1977	Glen Weir
1971	Mark Kosmos

**JOUEUR DE LIGNE OFFENSIVE PAR
EXCELLENCE | MOST OUTSTANDING
OFFENSIVE LINEMAN**

A Y	NOM NAME
2014	Jeff Perrett
2012	Josh Bourke
2011	Josh Bourke
2009	Scott Flory
2008	Scott Flory
2006	Scott Flory
2005	Scott Flory
2004	Uzoma Okeke
2003	Scott Flory
2002	Bryan Chiu
2000	Pierre Vercheval
1999	Uzoma Okeke
1998	Uzoma Okeke
1979	Ray Watrin
1976	Dan Yochum
1975	Dave Braggins
1974	Ed George
1973	Ed George
1958	Jackie Simpson
1955	Tex Coulter

**JOUEUR PAR EXCELLENCE SUR LES UNITÉS
SPÉCIALES | MOST OUTSTANDING SPECIAL
TEAMS PLAYER**

A Y	NOM NAME
2009	Larry Taylor
2002	Keith Stokes

**RECRUE PAR EXCELLENCE |
MOST OUTSTANDING ROOKIE**

A Y	NOM NAME
2006	Étienne Boulay
2005	Matthieu Proulx
2004	Almondo Curry
2002	Keith Stokes
1998	Barron Miles
1984	Dwaine Wilson
1973	Johnny Rodgers
1971	Jim Foley
1969	Al Phaneuf
1965	Terry Evanshen
1964	Al Irwin
1961	Gino Berretta
1948	Keith English



**JOUEURS PAR EXCELLENCE DE LA LCF |
CFL OUTSTANDING PLAYERS**

A Y	NOM NAME
2013	Chip Cox (Joueur défensif / Defensive Player)
2011	Josh Bourke (Ligne offensive / Offensive Lineman)
2009	Anthony Calvillo (Joueur par excellence / Outstanding Player)
	Scott Flory (Ligne offensive / Offensive Lineman)
	Larry Taylor (Unités spéciales / Special Teams)
2008	Anthony Calvillo (Joueur par excellence / Outstanding Player)
	Scott Flory (Ligne offensive / Offensive Lineman)
2004	Anwar Stewart (Joueur défensif / Defensive Player)
2003	Anthony Calvillo (Joueur par excellence / Outstanding Player)
	Ben Cahoon (Joueur canadien / Canadian)
2002	Ben Cahoon (Joueur canadien / Canadian)
	Bryan Chiu (Ligne offensive / Offensive Lineman)
2000	Pierre Vercheval (Ligne offensive / Offensive Lineman)
1999	Uzoma Okeke (Ligne offensive / Offensive Lineman)
1998	Mike Pringle (Joueur par excellence / Outstanding Player)
1984	Nick Arakgi (Joueur canadien / Canadian)
1980	Gerry Dattilio (Joueur canadien / Canadian)
1979	David Green (Joueur par excellence / Outstanding Player)
1976	Dan Yochum (Ligne offensive / Offensive Lineman)
1974	Ed George (Ligne offensive / Offensive Lineman)
1973	Johnny Rodgers (Recrue / Rookie)
1971	Terry Evanshen (Joueur canadien / Canadian)
1962	George Dixon (Joueur par excellence / Outstanding Player)
1956	Hal Patterson (Joueur par excellence / Outstanding Player)
1955	Pat Abbruzzi (Joueur par excellence / Outstanding Player)
	Tex Coulter (Joueur de ligne / Lineman)
1954	Sam Etcheverry (Joueur par excellence / Outstanding Player)

TROPHÉE TOM-PATE MEMORIAL AWARD

A Y	NOM NAME
2013	Kyries Hebert
2012	Brian Bratton
2004	Barron Miles
1987	Nick Arakgi

**TROPHÉE DES VÉTÉRANS JAKE-GAUDAUR
VETERANS TROPHY**

A Y	NOM NAME
2018	Luc Brodeur-Jourdain
2015	Jeff Perrett
2013	Shea Emry

**TROPHÉE ANNIS STUKUS TROPHY
(ENTRAÎNEUR DE L'ANNÉE |
COACH OF THE YEAR)**

A Y	NOM NAME
2009	Marc Trestman
2002	Don Matthews
2000	Charlie Taaffe
1999	Charlie Taaffe
1974	Marv Levy



CHOIX AUX REPÊCHAGES 1970-2018 DRAFT CHOICES 1970-2017

1970

CH.	NOM NAME	POS.	UNIV.
2 (11)	Burns McPherson	DD/DB	St. F-X
3 (20)	Andy Smith	SEC/LB	Mount Allison
4 (29)	John Porter	PD/DT	St. Mary's
5 (38)	James Foley	Q/QB	P.E.I.
6 (46)	Fred McLean	C/C	New Brunswick
7 (54)	Terry Arnason	FL/FL	St. F-X
8 (63)	Ted Abercrombie	SEC/LB	St. Mary's
9 (70)	Don Lavers	BL/T	New Brunswick
10 (74)	Mike Brierley	AD/DE	McMaster

1971

CH.	NOM NAME	POS.	UNIV.
4 (36)	Tony Proudfoot	SEC/LB	New Brunswick
5 (45)	Jack Galbraith	BL/T	Manitoba
6 (54)	Bob Keating	BL/T	Manitoba
7 (62)	Jack Schneider	SEC/LB	Bishop's
8 (67)	Peter Merrill	Q/QB	New Brunswick
9 (70)	Art Strothart	DD/DB	New Brunswick

1972

CH.	NOM NAME	POS.	UNIV.
1 (1)	Larry Smith	D/RB	Bishop's
1 (5)	Peter Pallotti	RE/WR	Loyola
2 (10)	Alexander Baptist	SEC/LB	Bishop's
3 (19)	Rick Kaupp	DD/DB	New Brunswick
4 (28)	Jim Leone	G/G	St. F-X
5 (27)	Mike Tanner	DD/DB	Dalhousie
6 (45)	Dave Scharman	G/G	Waterloo Lutheran
7 (54)	John Danaher	AD/DE	New Brunswick
8 (62)	Ian Purcell	DD/DB	Simon Fraser
9 (67)	Larry Rodenbush	C/C	Brandon
9 (68)	William Beaton	G/G	Carleton

1973

CH.	NOM NAME	POS.	UNIV.
X (-)	Pat Bonnett	BL/T	Idaho State
1 (4)	Pierre Le Febvre	DD/DB	St. Mary's
1 (5)	J. Schwartzberg	B/K	Alberta
3 (23)	Stacey Coray	DD/DB	Waterloo Lutheran
4 (32)	Dave Mair	AR/TE	Youngstown State
5 (41)	Bob Whitfield	BL/T	Guelph
6 (49)	John Cater	DD/DB	Waterloo Lutheran
7 (57)	Jim Drummond	G/G	Alberta
8 (65)	Mike Oulton	DD/DB	Mount Allison
9 (72)	Ed McEachern	SEC/LB	Guelph

1974

CH.	NOM NAME	POS.	UNIV.
X (-)	Gary Chown	SEC/LB	Bishop's
X (-)	Gordon Knowlton	D/RB	Jacksonville State
2 (16)	Phil Lévesque	G/G	Guelph
2 (18)	Bob Petrie	RE/WR	Western Ontario
3 (25)	Michael Fenner	PD/DT	Fordham
4 (34)	Doug Smith	G/G	Wilfrid Laurier
5 (43)	Jim Allen	PD/DT	Western Ontario
6 (52)	Rick Griffiths	C/C	Wilfrid Laurier
7 (61)	Jim Boltin	SEC/LB	Otterbein
8 (70)	Howard Hills	RE/WR	Acadia
9 (78)	Terry Clement	SEC/LB	E. Washington

1975

CH.	NOM NAME	POS.	UNIV.
1 (9)	Bill Simmons	DD/DB	New Brunswick

1976

CH.	NOM NAME	POS.	UNIV.
X (-)	Yvon Thibeault	BL/T	McGill
X (-)	Rodney Ward	SEC/LB	Bishop's
3 (24)	Chuck McMann	D/RB	Wilfrid Laurier
3 (26)	Errol Moen	BL/T	Alberta
4 (35)	Glen Leach	DD/DB	Wilfrid Laurier
5 (44)	Bill McIver	DD/DB	Queen's
6 (53)	Paul Szlichta	Q/QB	Purdue
7 (62)	Rod Millard	DD/DB	McMaster
8 (71)	Larry Baines	D/RB	McMaster

1977

CH.	NOM NAME	POS.	UNIV.
1 (5)	Craig Thomson	SEC/LB	Ottawa
2 (14)	Hector Pothier	PD/DT	St. Mary's
4 (32)	Chris Kotsopoulos	RE/WR	Toronto
5 (41)	Ricky Treleaven	B/K	Minot State
6 (50)	Grant Hagerty	G/G	Wilfrid Laurier
7 (59)	Brian Johnston	PD/DT	Mount Allison
8 (68)	Bruce Wilkins	D/RB	Bishop's
9 (77)	Dave Brescacin	C/C	Windsor
10 (86)	Mark Bohan	RE/WR	Mount Allison

1978

CH.	NOM NAME	POS.	UNIV.
X (-)	René Deschamps	PD/DT	Calgary
X (-)	Craig Labbett	AD/DE	Western Ontario
1 (6)	Neil Quilter	BL/T	UBC
1 (9)	Phil Noble	SEC/LB	Western Ontario
2 (12)	Gary Boecheler	G/G	Saskatchewan
2 (14)	Jerry Friesen	SEC/LB	Saskatchewan
2 (16)	Bob Hultgren	RE/WR	McMaster
2 (18)	Ty Morris	RE/WR	Puget Sound
3 (25)	Bill O'Bryan	C/C	Oregon State
4 (36)	Sandy Gray	DD/DB	Ottawa
5 (45)	Kerry Powell	D/HB	Queen's
6 (54)	Henry Svec	PD/DT	Western Ontario
7 (63)	Clarence Coleman	D/RB	Ottawa
8 (72)	Eris Salvatori	D/RB	McGill

1979

CH.	NOM NAME	POS.	UNIV.
X (-)	Nick Arakgi	AR/TE	Bishop's
X (-)	Phil Colwell	D/RB	Wilfrid Laurier
3 (19)	Ed Szyptma	AD/DE	McMaster
3 (24)	Adrian Polesel	BL/T	McMaster
3 (26)	Jim Rutka	RE/WR	Queen's
4 (35)	Roland Mangold	G/G	N.E. Missouri State
5 (44)	Harry Webster	BL/T	Bishop's
6 (53)	Richard Payne	SEC/LB	Wilfrid Laurier
7 (62)	Keir Cutler	RE/WR	McGill

1980

CH.	NOM NAME	POS.	UNIV.
X (-)	Doug Scott	PD/DT	Boise State
X (-)	Doug Gair	RE/WR	Bishop's
X (-)	Tim Kist	AD/DE	Manitoba
1 (8)	Joe Hawko	Q/QB	Toronto
3 (22)	Jack Kutasiewicz	G/G	Moorhead State
3 (23)	Gene Belliveau	AD/DE	St. F-X
3 (24)	Ed McMillan	DD/DB	Carleton
4 (35)	J.P. Normand	RE/WR	RMC
5 (44)	Mike Washburn	RE/WR	New Brunswick
6 (53)	Mike Pooler	RE/WR	New Brunswick

1981

CH.	NOM NAME	POS.	UNIV.
X (-)	Marc Lacelle	D/RB	McGill
1 (4)	Chris Walby	PD/DT	Dickinson State
2 (13)	Samuel Marshall	DD/DB	Simon Fraser
2 (15)	Fred Prinzen	SEC/LB	Queen's
3 (22)	Joe Kuklo	DD/DB	Simon Fraser
4 (31)	Dean Claridge	AD/DE	UBC
5 (40)	Murray Wenhardt	AR/TR	Saskatchewan
6 (49)	Dominic Vetro	RE/WR	Wilfrid Laurier
7 (58)	Dave Ridgeway	B/K	Toledo

1982

CH.	NOM NAME	POS.	UNIV.
X (-)	Luc Tousignant	Q/QB	Fairmont State
2 (11)	Clint Van Ostrand	LO/OL	Whitworth
4 (29)	Larry Stewart	BL/T	St. Mary's
5 (38)	Carmen Salvatore	DD/DB	Wilfrid Laurier
6 (47)	Fred West	AD/DE	Wilfrid Laurier

1983

CH.	NOM NAME	POS.	UNIV.
2 (-)	Mark Hopkins	SEC/LB	York
3 (-)	Blake Nill	LD/DL	Calgary
4 (-)	Jim Kardash	AR/TE	Western Ontario
5 (-)	Steve Nagel	AD/DE	Wilfrid Laurier
6 (-)	Ed Slabikowski	DD/DB	Windsor
7 (-)	Ken Ross	AD/DE	Carleton
8 (-)	Scott Leckie	DD/DB	Toronto

1984

CH.	NOM NAME	POS.	UNIV.
1 (-)	Ian Sinclair	C/C	Miami (Florida)
2 (-)	Trevor Bowles	BL/T	San Jose State
3 (-)	Paul Tiffin	LD/DL	Simon Fraser
5 (-)	Bill Lawrence	LD/DL	Simon Fraser
6 (-)	George Voelk	AD/DE	Saskatchewan
7 (-)	Steve Lalonde	RE/WR	Bishop's
8 (-)	Terry Baker	B/K-P	Mount Allison

1985

CH.	NOM NAME	POS.	UNIV.
1 (4)	Tony Johnson	D/TB	Henderson State
2 (13)	Scott Robson	C/C	North Dakota
4 (31)	Mike O'Donnell	Q/QB	Manitoba
5 (40)	Blayne Bulman	AD/DE	Mount Allison
6 (49)	Mark Clatney	PD/DT	Moorhead State
7 (58)	Donovan Brown	DD/DB	York
8 (67)	David Binkle	SEC/LB	Panhandle State
9 (76)	Denis Boisclair	B/K-P	Illinois

1986

CH.	NOM NAME	POS.	UNIV.
1 (5)	Matt Finlay	SEC/LB	Eastern Michigan
4 (32)	Peter Hess	DI/SB	Mount Allison
5 (41)	Jim Spradbrow	AD/DE	Windsor
6 (50)	Denis Touchette	DD/DB	McGill
7 (59)	Paul Johnson	RE/WR	Mount Allison
8 (68)	Vince Salazar	DC/CB	Toronto

1987

CH.	NOM NAME	POS.	UNIV.
1 (8)	Matthew Salo	LO/OL	Bishop's
2 (11)	Doug Davies	LO/OL	Simon Fraser
4 (29)	David Stroud	DD/DB	Minot State
5 (38)	Andre Schad	SEC/LB	Carleton
6 (47)	Joe Barnabe	RE/WR	Carleton
7 (56)	Mike Bertone	LO/OL	Concordia
8 (65)	Jordan Leith	DD/DB	UBC

1988

CH.	NOM NAME	POS.	UNIV.
1 (9)	Denis Montana	RE/WR	Concordia
2 (18)	Bryan Chiu	G/G	Washington State
3 (27)	Adam Cassidy	G/G	Alberta
4 (36)	Tom Hipsz	PL/DT	Toronto
6 (53)	Adrian Rainbow	Q/QB	UBC
7 (62)	Marc Charles	PD/DT	Morgan State

1989

CH.	NOM NAME	POS.	UNIV.
1 (6)	Steve Charbonneau	AD/RE	New Hampshire
2 (11)	Jerome Pathon	RE/WR	Washington
2 (14)	Ryan Coughlin	G/G	McGill
3 (21)	Bruno Heppell	CA/FB	Western Michigan
4 (29)	Derek Krete	SEC/LB	Western Ontario
4 (30)	Ryan Carruthers	RE/WR	Calgary
5 (38)	Andre Brereton	DI/SB	Western Michigan
6 (45)	Francis Bellefroid	SEC/LB	Bishop's

1990

CH.	NOM NAME	POS.	UNIV.
1 (6)	Ben Cahoon	RE/WR	Brigham Young
3 (15)	Scott Flory	BL/T	Saskatchewan
3 (18)	William Loftus	M/FS	Manitoba
5 (34)	Daniel Lafontaine	C/C	McGill
6 (41)	Kelly Ireland	G/G	St. Mary's

1991

CH.	NOM NAME	POS.	UNIV.
1 (5)	Sylvain Girard	RE/WR	Concordia
1 (6)	Davis Sanchez	DC/CB	Oregon
2 (12)	Adrian Hoople	SEC/LB	UBC
3 (22)	Yannick Semanou	PD/DT	Howard
4 (25)	Brad Chalmers	G/G	St. Mary's
4 (30)	Jeff Anderson	PD/DT	Concordia
5 (37)	Kevin Lefsrud	BL/OT	Saskatchewan
6 (44)	Pierre Landry	M/FS	Ottawa

1992

CH.	NOM NAME	POS.	UNIV.
2 (12)	Mat Petz	AD/DE	Wake Forest
3 (16)	Morgan Kane	D/RB	Wake Forest
3 (19)	Jason Gavazza	DI/SB	Kent State
4 (27)	Harvey Stables	RE/WR	Wilfrid Laurier
5 (35)	Ian Hewitt	B/K-P	Minot State
6 (43)	André Clarke	DD/DB	S.E. Missouri

2001

CH.	NOM NAME	POS.	UNIV.
1 (7)	Luke Fritz	BL/T	Eastern Washington
2 (11)	Pat Woodcock	RE/WR	Syracuse
2 (15)	Jesse Palmer	Q/QB	Florida
3 (18)	Phil Gibson	PD/DT	Toledo
4 (25)	Shawn Gifford	BL/T	Charleston South.
4 (29)	Peter Moore	PD/DT	Syracuse
4 (31)	Steve Maheu	RE/WR	Simon Fraser
6 (47)	Phillippe Côté	Q/QB	Ottawa

2002

CH.	NOM NAME	POS.	UNIV.
1 (5)	Patrick Dorvéus	DC/CB	Hofstra
2 (12)	Sherko Haji-Rasouli	G/G	Miami
3 (23)	Josh Jansen	SEC/LB	Ocidental
4 (32)	Aaron Fiacconi	BL/T	Massfield
4 (33)	Jonathon Landon	BL/T	Queen's
6 (50)	Mitch Sutherland	AD/DE	Alberta

2003

CH.	NOM NAME	POS.	UNIV.
1 (9)	Andrew Noel	RE/WR	Acadia
2 (14)	Richard Karikari	DC/DB	St-Francis Xavier
2 (18)	Kerry Carter	D/RB	Stanford
3 (27)	Matt Brandt	DI/SB	Miami (Ohio)
4 (36)	Paul Archer	G/G	St. Mary's
5 (45)	Mathieu Bertr and	Q/QB	Laval
6 (51)	Dave Stala	RE/WR	St. Mary's
6 (52)	Michael Botterill	SEC/LB	McMaster
6 (54)	Ed Becker	B/K-P	Wilfrid Laurier

2007

CH.	NOM NAME	POS.	UNIV.
1 (7)	Richard Yalowsky	BL/T	Calgary
2 (15)	Darryl Conrad	BL/T	Manitoba
3 (18)	Chris Van Zeyl	LD/DL	McMaster
3 (19)	Brian Jones	G/G	Windsor
3 (23)	Donovan Alexander	DD/DB	North Dakota
4 (31)	James Judges	AD/DE	Buffalo
6 (47)	Braden Smith	DD/DB	UBC

2008

CH.	NOM NAME	POS.	UNIV.
1 (7)	Shea Emry	SEC/LB	UBC
2 (12)	Andrew Woodruff	G/G	Boise State
4 (28)	Terence Firr	RE/WR	Manitoba
4 (32)	Gurminder Thind	LO/OL	South Carolina
5 (36)	Paul Woldu	DD/DB	Saskatchewan
6 (48)	Luc Brodeur-Jourdain	LO/OL	Laval

2009

CH.	NOM NAME	POS.	UNIV.
1 (7)	Dylan Steenberg	LO/OL	Calgary
2 (14)	Martin Bédard	SLR/LS	Connecticut
2 (15)	Matt Singer	LD/OL	Manitoba
3 (23)	Nickolas Morin-Soucy	LD/DL	Montréal
4 (25)	Stan van Siche	LD/OL	Regina
4 (31)	Ivan Brown	LD/DL	Saskatchewan
5 (39)	Benoît Boulanger	CA/FB	Sherbrooke
6 (47)	Ryan Mousseau	LO/OL	Ottawa

2010

CH.	NOM NAME	POS.	UNIV.
1 (7)	Kristian Matte	LO/OL	Concordia
2 (14)	Chima Ihekwoaba	LD/DL	Wilfrid Laurier
2 (15)	Curtis Dublanko	SEC/LB	North Dakota
3 (23)	Marc-Olivier Brouillette	Q/QB	Montréal
4 (31)	Ryan Bomben	LO/OL	Guelph
5 (39)	Brian Ridgeway	SEC/LB	Simon Fraser
6 (47)	Justin Conn	SEC/LB	Bishop's

2011

CH.	NOM NAME	POS.	UNIV.
1 (8)	McKnight, Brody	B/K	Montana
2 (16)	Barrette, Anthony	LO/OL	Concordia
3 (23)	Blake, Philip	LD/OL	Baylor
4 (25)	Sagesse, Renaldo	LD/DL	Michigan
4 (31)	Alexander, Reed	LO/OL	Calgary
5 (39)	Martin, Vaughn	LD/DL	Western Ontario
6 (47)	Ruttan, Blaine	SEC/LB	Carson-Newman

2012

CH.	NOM NAME	POS.	UNIV.
2 (11)	Lavoie, Patrick	CA/FB	Laval
3 (18)	Adebayo, Bo	LD/DL	Western Kentucky
4 (26)	Milton, Lance	DC/DB	British Columbia
5 (34)	Roy, Bryn	SEC/LB	Texas A&M Commerce
6 (42)	Parker, Keyman	DC/DB	Oregon State
6 (44)	White, Ryan	LD/OL	Bishop's

PROTÉGÉ | PROTECTED

Gabrick, Joey	CA/FB	UBC
Zaleski, Jerod	CA/FB	Simon Fraser

2013

CH.	NOM NAME	POS.	UNIV.
1 (3)	Edem, Mike	SEC/LB	Calgary
1 (5)	Lumbala, Steven	D/RB	Calgary
2 (13)	Shahin, Hosam	LD/DL	Rice
3 (21)	Joseph, Jesse	LD/DL	Connecticut
4 (27)	Boulay, Nicolas	SEC/LB	Sherbrooke
4 (29)	Klassen, Michael	LD/DL	Calgary
5 (37)	Piotrowski, Jake	LO/OL	Guelph
6 (43)	Légaré, Simon	LO/OL	Montréal
7 (53)	Blackman, Damone	RE/WR	Saint Mary's

2014

CH.	NOM NAME	POS.	UNIV.
1 (5)	David Foucault	BL/T	Montréal
2 (10)	Andrew Lue	DD/DB	Queen's
3 (22)	Jeffrey Finley	LD/DL	Guelph
4 (31)	James Tuck	SEC/LB	York
4 (35)	Andrew Smith	R/SB	Manitoba
5 (43)	Nick Boyd	B/K	Manitoba
6 (49)	Jean-Christophe Beaulieu	DD/DB	Sherbrooke
7 (58)	MacKenzie Sarro	CA/FB	Calgary

2015

CH.	NOM NAME	POS.	UNIV.
1 (4)	Chris Ackie	DD/DE	Wilfrid Laurier
2 (8)	Jacob Rudy	LO/OL	Richmond
2 (13)	Nicholas Shortill	SEC/LB	McMaster
3 (24)	James Bodanis	LO/OL	Michigan State
4 (31)	Brandon Bridge	Q/QB	South Alabama
4 (36)	Alex Charrette	RE/WR	Guelph
5 (40)	Mikhail Davidson	RE/WR	Montréal
6 (48)	Quinn Lawlor	LO/OL	BYU
7 (57)	Anthony Coady	DD/DE	Montréal

2016

CH.	NOM NAME	POS.	UNIV.
1 (2)	Philippe Gagnon	LO/OL	Laval
2 (11)	Wayne Moore	D/RB	McMaster
3 (20)	Sean Jamieson	LO/OL	Western Ontario
4 (29)	Goerge Johnson	RE/WR	Western Ontario
6 (47)	A'Dre Fraser	RE/WR	Guelph
6 (50)	Emmitt Tims	SLR/LS	Saskatchewan
7 (56)	Maiko Zepeda	DD/DB	Montréal
8 (64)	Matthew Toppin	LO/OL	Guelph

2017

CH.	NOM NAME	POS.	UNIV.
2 (12)	Fabion Foote	LD/DL	McMaster
3 (20)	Dondre Wright	DD/DB	Henderson State
4 (29)	Alexander Morrison	RE/WR	UBC
5 (39)	Zach Annen	LO/OL	Carleton
6 (45)	Malcolm Carter	RE/WR	Carleton
6 (48)	Denzel Radford	RE/WR	Calgary
7 (56)	Ty Cranston	DD/DB	Ottawa
8 (65)	Oumar Touré	CA/FB	Sherbrooke

2018

CH.	NOM NAME	POS.	UNIV.
1 (2)	Trey Rutherford	LO/OL	Connecticut
3 (19)	Bo Banner	LD/DL	Central Washington
3 (23)	Jean-Gabriel Poulin	SEC/LB	Western University
4 (27)	KC Bakker	PO/OT	Carleton
5 (38)	Ryder Stone	D/RB	Dartmouth
6 (46)	Paul Kozachuk	SEC/LB	Toronto
6 (51)	Étienne Moisan	RE/WR	Laval
7 (52)	Khadim Mbaye	SEC/LB	Ottawa
7 (56)	Richmond Nketiah	RE/WR	Waterloo



AUTRES REPÊCHAGES OTHER DRAFTS

1996 » EXPANSION

CH.	NOM NAME	POS.	ÉQUIPE TEAM
1	Spencer McLennan	M/FS	Lions
2	Bruce Beaton	BL/T	Stampeders
3	John Kalin	M/FS	Eskimos
4	Hency Charles	SEC/LB	Eskimos
5	Lee Knight	CA/FB	Tiger-Cats
6	Nigel Williams	RE/WR	Rough Riders
7	Stefen Reid	SEC/LB	Rough Riders
8	Bruce Boyko	CA/FB	Roughriders
9	Jock Climie	DI/SB	Argonauts
10	Terry Baker	B/K-P	Argonauts
11	Allan Boyko	RE/WR	Blue Bombe

1996 » CFL USA

CH.	NOM NAME	POS.	ÉQUIPE TEAM
1	Mike Saunders	D/RB	San Antonio
2	Greg Battle	SEC/LB	Memphis
3	Jimmy Kemp	Q/QB	San Antonio
4	Norman Bradford	CA/FB	Shreveport
5	Joe Kralik	RE/WR	San Antonio
6	Mario Perry	SEC/LB	Shreveport
7	Hurlie Brown	SEC/LB	San Antonio
8	Luis Zendejas	B/K	Birmingham
9	Rickey Foggie	Q/QB	Memphis
10	Tim Walton	SEC/LB	San Antonio
11	Stephen Bates	AD/RE	Memphis
12	Heath Sherman	CA/FB	San Antonio
13	William Kerksey	AD/RE	Birmingham
14	Drew David	CA/FB	Birmingham

1996 » OTTAWA ROUGH RIDERS

CH.	NOM NAME	POS.	ÉQUIPE TEAM
1	Uzoama Okeke	BL/T	Lions
2	Swift Burch	PD/DT	Stampeders
3	Michael Hendricks	SEC/LB	Eskimos
4	Robert Stevenson	G/G	Eskimos
5	David Harper	SEC/LB	Tiger-Cats

2006 » OTTAWA RENEGADES

CH.	NOM NAME	POS.
1	Kai Ellis	SEC/LB
2	Greg Moss	DD/DB
3	Dwayne Taylor	SEC/LB
4	Brandon Evans	LO/OL
5	Dwayne Levels	SEC/LB
6	Kenny Smith	LD/DL
7	David Ashkinaz	LO/OL
8	Jeremy Pearl	DD/DB
9	Chris Duncan	RE/WR





RECORDS
RECORDS

RECORDS D'ÉQUIPE TEAM RECORDS

SAISON | SEASON

SÉRIES | STREAKS

PLUS LONGUE SÉRIE DE VICTOIRES | LONGEST WINNING STREAK

8	du / from 25-06-2002 au / to 15-08-2002
8	du / from 04-10-1996 au / to 09-07-1997
8	du / from 06-11-1976 au / to 30-08-1977

PLUS LONGUE SÉRIE DE VICTOIRES DU DÉBUT DE LA SAISON | LONGEST WINNING STREAK FROM THE BEGINNING OF THE SEASON

8	du / from 25-06-2002 au / to 15-08-2002
7	du / from 13-07-1977 au / to 30-08-1977

PLUS LONGUE SÉRIE DE VICTOIRES À DOMICILE | LONGEST HOME WINNING STREAK

20	du / from 08-11-1953 au / to 03-11-1956
13	du / from 09-07-2009 au / to 19-08-2010
9	du / from 24-07-1996 au / to 09-07-1997
8	du / from 16-10-1949 au / to 22-10-1950
8	du / from 23-09-1973 au / to 15-09-1974
8	du / from 26-10-2003 au / to 25-09-2004

PLUS LONGUE SÉRIE DE VICTOIRES À L'EXTÉRIEUR | LONGEST ROAD WINNING STREAK

7	du / from 14-10-2002 au / to 16-08-2003
5	du / from 10-09-1949 au / to 22-10-1949
5	du / from 13-07-1977 au / to 11-09-1977
5	du / from 17-10-1998 au / to 06-08-1999

PLUS LONGUE SÉRIE SANS DÉFAITE | LONGEST UNBEATEN STREAK

8	du / from 25-06-2002 au / to 15-08-2002
8	du / from 04-10-1996 au / to 09-07-1997
8	du / from 06-11-1976 au / to 30-08-1977

PLUS LONGUE SÉRIE SANS DÉFAITE À DOMICILE | LONGEST HOME UNBEATEN STREAK

20	du / from 08-11-1953 au / to 03-11-1956
13	du / from 09-07-2009 au / to 19-08-2010
11	du / from 23-09-1973 au / to 02-11-1974

PLUS LONGUE SÉRIE SANS DÉFAITE À L'EXTÉRIEUR | LONGEST ROAD UNBEATEN STREAK

7	du / from 14-10-2002 au / to 16-08-2003
5	du / from 10-09-1949 au / to 22-10-1949
5	du / from 13-07-1977 au / to 11-09-1977
5	du / from 17-10-1998 au / to 06-08-1999

PLUS LONGUE SÉRIE SANS VICTOIRE | LONGEST WINLESS STREAK

16 (0-12-4)	du / from 15-09-1968 au / to 10-09-1969
-------------	---

PLUS LONGUE SÉRIE SANS VICTOIRE À DOMICILE | LONGEST HOME WINLESS STREAK

10 (0-8-2)	du / from 15-09-1968 au / to 05-10-1969
------------	---

PLUS LONGUE SÉRIE SANS VICTOIRE À L'EXTÉRIEUR | LONGEST ROAD WINLESS STREAK

22 (0-22-0)	du / from 05-10-1980 au / to 05-09-1983
-------------	---

PLUS LONGUE SÉRIE DE DÉFAITES | LONGEST LOSING STREAK

11	du / from 16-09-1967 au / to 10-08-1968
----	---

PLUS LONGUE SÉRIE DE DÉFAITES À DOMICILE | LONGEST HOME LOSING STREAK

7	du / from 08-10-1951 au / to 26-10-1952
---	---

PLUS LONGUE SÉRIE DE DÉFAITES À L'EXTÉRIEUR | LONGEST ROAD LOSING STREAK

22	du / from 05-10-1980 au / to 05-09-1983
----	---

PLUS LONGUE SÉRIE DE SAISONS VICTORIEUSES | MOST CONSECUTIVE WINNING SEASONS

5	1996-2000
5	2002-2006
5	2008-2012
4	1953-1956

AU CLASSEMENT | STANDINGS

PLUS DE POINTS AU CLASSEMENT | MOST POINTS IN STANDINGS

30	2009
28	2004
27	2002
26	1997, 2003
25	1998

MOINS DE POINTS AU CLASSEMENT | FEWEST POINTS IN STANDINGS

4	1982, 1967, 1952
---	------------------

PLUS DE VICTOIRES | MOST WINS

15	2009
14	2004
13	1997, 2002, 2003
12	1996, 1998, 1999, 2000, 2010

PLUS DE DÉFAITES | MOST LOSSES

15	2017
14	1982, 1986
13	1981
12	1967, 2015

PLUS DE MATCHS NULS | MOST TIES

3	1962
---	------

POINTS | SCORING

PLUS HAUTE MOYENNE DE POINTS PAR MATCH | HIGHEST AVERAGE POINTS PER GAME

34.1	1956
33.9	2008
33.3	2009
33.0	2000

PLUS DE POINTS MARQUÉS | MOST POINTS SCORED

610	2008
600	2009
594	2000
592	2005

MOINS DE POINTS MARQUÉS | FEWEST POINTS SCORED

136	1952
146	1951
156	1966

MOINS DE POINTS MARQUÉS (DEPUIS 1996) | FEWEST POINTS SCORED (SINCE 1996)

314	2017
388	2015
398	2007
451	2006
454	2001
470	1998

MOINS DE POINTS CONTRE | FEWEST POINTS SCORED AGAINST

118	1946
148	1954
164	1947

MOINS DE POINTS CONTRE (DEPUIS 1996) | FEWEST POINTS SCORED AGAINST (SINCE 1996)

324	2009
371	2004
379	2000
395	1999

PLUS DE POINTS CONTRE | MOST POINTS SCORED AGAINST

580	2017
532	1997
519	2005
518	1981
502	1982
500	1986

PLUS DE POINTS MARQUÉS, MATCH | MOST POINTS SCORED, GAME

82	20-10-1956 vs HAM
62	03-08-2000 vs SSK
58	28-10-2004 @ TOR
58	25-10-1998 vs WPG
56	22-09-1956 vs HAM
52	23-10-2004 vs OTT
52	12-09-1999 vs HAM
51	01-07-2010 @ SSK

PLUS DE POINTS CONTRE, MATCH | MOST POINTS SCORED AGAINST, GAME

63	30-10-1960 @ TOR
62	10-07-1996 vs CGY
62	26-09-1981 @ EDM

PLUS DE POINTS MARQUÉS, MATCH, ALOUETTES ET ADVERSAIRES | MOST POINTS SCORED, GAME, ALOUETTES & OPPONENTS

105	SSK 54, MTL 51; 01-06-2010 @ SSK
102	WPG 44, MTL 58; 25-10-98 @ MTL
97	WPG 51, MTL 46; 22-07-05 @ WPG
96	HAM 14, MTL 82; 20-10-56 @ MTL

DÉFENSE | DEFENCE

PLUS DE PASSES INTERCEPTÉES, MATCH | MOST INTERCEPTIONS, GAME

7	11-10-1999 vs SSK
6	23-07-2004 @ HAM

PLUS DE TOUCHÉS SUR LES INTERCEPTIONS | MOST INTERCEPTION TOUCHDOWNS

4	2000, 1999
---	------------

PLUS DE SACS DU QUART, MATCH | MOST QUARTERBACK SACKS, GAME

11	05-10-1986 vs C.-B. / B.C.
9	24-07-2003 @ WPG

TOUCHÉS | TOUCHDOWNS

PLUS DE TOUCHÉS | MOST TOUCHDOWNS

67	1956
66	2005
64	2008
62	2004
62	2002
60	1955, 2003

MOINS DE TOUCHÉS | FEWEST TOUCHDOWNS

16	1966
20	1967
22	1971

PLUS DE TOUCHÉS, MATCH | MOST TOUCHDOWNS, GAME

12	20-10-1956 vs HAM
8	03-08-2000 vs SSK
7	23-10-2004 vs OTT
7	28-10-2004 @ TOR
7	12-09-1999 vs HAM
7	25-10-1998 vs WPG

PLUS DE TOUCHÉS PAR LA COURSE | MOST RUSHING TOUCHDOWNS

31	1956
26	1955, 1954

PLUS DE TOUCHÉS PAR LA PASSE | MOST PASSING TOUCHDOWNS

46	2008
39	2003
36	2010
35	2005
32	2011, 2012

PLUS DE TOUCHÉS PAR LA COURSE, MATCH | MOST RUSHING TOUCHDOWNS, GAME

5	22-09-1956 vs Hamilton
5	10-09-1955 vs Toronto

PLUS DE TOUCHÉS PAR LA PASSE, MATCH | MOST PASSING TOUCHDOWNS, GAME

5	22-09-1956 vs HAM
5	10-09-1955 vs TOR
5	24-09-2010 @ WPG

PLUS DE TOUCHÉS ACCORDÉS | MOST TOUCHDOWNS ALLOWED

63	1960
58	2017
57	1982
56	1981, 2005
36	2016
35	2015
33	2012

MOINS DE TOUCHÉS ACCORDÉS | FEWEST TOUCHDOWNS ALLOWED

19	1977
22	1954
23	1973, 1965

PLUS DE TOUCHÉS ACCORDÉS, MATCH | MOST TOUCHDOWNS ALLOWED, GAME

9	30-10-1960 @ TOR
---	------------------

PLUS DE TOUCHÉS ACCORDÉS AU SOL | MOST RUSHING TOUCHDOWNS ALLOWED

24	1960
20	1968, 1956
19	2017

PLUS DE TOUCHÉS ACCORDÉS AU SOL, MATCH | MOST RUSHING TOUCHDOWNS ALLOWED, GAME

9	30-10-1960 @ TOR
---	------------------

PLUS DE TOUCHÉS ACCORDÉS PAR LA PASSE | MOST PASSING TOUCHDOWNS ALLOWED

38	1960
35	1982, 2005
34	1983, 2010

PLUS DE TOUCHÉS ACCORDÉS PAR LA PASSE, MATCH | MOST PASSING TOUCHDOWNS ALLOWED, GAME

7	30-10-1960 @ TOR
---	------------------

POINTS SUR BOTTÉS | KICKING POINTS

PLUS DE TRANSFORMATIONS | MOST CONVERTS

65	2004
62	2008
61	2002
60	2000, 2005

PLUS DE TRANSFORMATIONS ACCORDÉES | MOST CONVERTS ALLOWED

56	1981
54	1982
53	1960

MOINS DE TRANSFORMATIONS | FEWEST CONVERTS

14	1967
15	1966, 1965
16	1982

MOINS DE TRANSFORMATIONS ACCORDÉES | FEWEST CONVERTS ALLOWED

17	1977
18	1954
20	1965, 1961

PLUS DE TRANSFORMATIONS, MATCH | MOST CONVERTS, GAME

9	20-10-1956 vs HAM
8	03-08-2000 vs SSK

PLUS DE TRANSFORMATIONS ACCORDÉES, MATCH | MOST CONVERTS ALLOWED, GAME

8	30-10-1960 @ TOR
7	10-07-1996 vs CGY

PLUS DE PLACEMENTS | MOST FIELD GOALS

55	2009
51	2006
47	1998

PLUS DE PLACEMENTS ACCORDÉS | MOST FIELD GOALS ALLOWED

52	2017
40	2006
40	2008
39	1998

PLUS DE PLACEMENTS, MATCH | MOST FIELD GOALS, GAME

7	01-11-1998 @ HAM
7	29-10-2000 @ CGY
7	07-11-2009 @ TOR
7	22-07-2010 vs HAM

PLUS DE PLACEMENTS ACCORDÉS, MATCH | MOST FIELD GOALS ALLOWED, GAME

6	25-09-1999 @ HAM
6	28-08-1998 vs CGY
6	18-08-1980 @ OTT
6	15-10-1977 @ C.-B. / B.C.

PLUS DE TENTATIVES DE PLACEMENTS | MOST FIELD GOAL ATTEMPTS

66	1998
63	2009
60	2000
59	2010

PLUS DE TENTATIVES DE PLACEMENTS, MATCH | MOST FIELD GOAL ATTEMPTS, GAME

8	22-07-2010 vs HAM
8	01-11-1998 @ HAM
8	29-10-2000 @ CGY
7	16-08-2001 vs TOR
7	07-11-2009 @ TOR

POINTS SUR BOTTÉS | KICKING POINTS

PLUS DE SIMPLES | MOST SINGLES

22	2000
19	1998
17	1999, 1960, 2005, 2009

PLUS DE SIMPLES ACCORDÉS | MOST SINGLES ALLOWED

25	1981
24	1986
23	1985

VERGES GAGNÉES | YARDS GAINED

PLUS DE VERGES GAGNÉES | MOST YARDS GAINED

8042	2004
7971	2005
7877	2008

MOINS DE VERGES GAGNÉES | FEWEST YARDS GAINED

2891	1964
3274	1965
3547	1967

ATTAQUE TOTALE, MATCH | MOST TOTAL OFFENCE, GAME

PREMIERS JEUX | FIRST DOWNS

Table with 2 columns: Rank, Year. Title: PLUS DE PREMIERS JEUX | MOST FIRST DOWNS

Table with 2 columns: Rank, Year. Title: PLUS DE PREMIERS JEUX ACCORDÉS | MOST FIRST DOWNS ALLOWED

Table with 2 columns: Rank, Year. Title: MOINS DE PREMIERS JEUX | FEWEST FIRST DOWNS

Table with 2 columns: Rank, Year. Title: MOINS DE PREMIERS JEUX ACCORDÉS | FEWEST FIRST DOWNS ALLOWED

Table with 2 columns: Rank, Year. Title: PLUS DE PREMIERS JEUX, MATCH | MOST FIRST DOWNS, GAME

Table with 2 columns: Rank, Year. Title: PLUS DE PREMIERS JEUX ACCORDÉS, MATCH | MOST FIRST DOWNS ALLOWED, GAME

Table with 2 columns: Rank, Year. Title: PLUS DE PREMIERS JEUX AU SOL | MOST RUSHING FIRST DOWNS

Table with 2 columns: Rank, Year. Title: PLUS DE PREMIERS JEUX ACCORDÉS AU SOL | MOST RUSHING FIRST DOWNS ALLOWED

Table with 2 columns: Rank, Year. Title: MOINS DE PREMIERS JEUX AU SOL | FEWEST RUSHING FIRST DOWNS

Table with 2 columns: Rank, Year. Title: MOINS DE PREMIERS JEUX ACCORDÉS AU SOL | FEWEST RUSHING FIRST DOWNS ALLOWED

Table with 2 columns: Rank, Year. Title: PLUS DE PREMIERS JEUX AU SOL, MATCH | MOST RUSHING FIRST DOWNS, GAME

Table with 2 columns: Rank, Year. Title: PLUS DE PREMIERS JEUX ACCORDÉS AU SOL, MATCH | MOST RUSHING FIRST DOWNS ALLOWED, GAME

PREMIERS JEUX | FIRST DOWNS

Table with 2 columns: Rank, Year. Title: PLUS DE PREMIERS JEUX PAR LA PASSE | MOST FIRST DOWNS PASSING

Table with 2 columns: Rank, Year. Title: PLUS DE PREMIERS JEUX ACCORDÉS PAR LA PASSE | MOST FIRST DOWNS PASSING ALLOWED

Table with 2 columns: Rank, Year. Title: PLUS DE PREMIERS JEUX PAR LA PASSE, MATCH | MOST FIRST DOWNS PASSING, GAME

Table with 2 columns: Rank, Year. Title: PLUS DE PREMIERS JEUX PAR LA PASSE ACCORDÉS, MATCH | MOST FIRST DOWNS PASSING ALLOWED, GAME

Table with 2 columns: Rank, Year. Title: MOINS DE PREMIERS JEUX PAR LA PASSE ACCORDÉS, MATCH | FEWEST FIRST DOWNS PASSING ALLOWED, GAME

Table with 2 columns: Rank, Year. Title: PLUS DE PREMIERS JEUX, MATCH | MOST FIRST DOWNS, GAME

Table with 2 columns: Rank, Year. Title: PLUS DE TENTATIVES DE PASSE | MOST PASSING ATTEMPTS

Table with 2 columns: Rank, Year. Title: PLUS DE TENTATIVES DE PASSE, MATCH | MOST PASSING ATTEMPTS, GAME

Table with 2 columns: Rank, Year. Title: PLUS DE PASSÉS COMPLÉTÉS | MOST COMPLETIONS

Table with 2 columns: Rank, Year. Title: PLUS DE PASSÉS COMPLÉTÉS, MATCH | MOST COMPLETIONS, GAME

Table with 2 columns: Rank, Year. Title: PLUS DE VERGES PAR LA PASSE | MOST YARDS GAINED

Table with 2 columns: Rank, Year. Title: PLUS DE VERGES PAR LA PASSE, MATCH | MOST PASSING YARDS GAINED, GAME

Table with 2 columns: Rank, Year. Title: PLUS DE VERGES PAR LA PASSE, MATCH | MOST PASSING YARDS GAINED, GAME

Table with 2 columns: Rank, Year. Title: PLUS DE VERGES PAR LA PASSE, MATCH | MOST PASSING YARDS GAINED, GAME

Table with 2 columns: Rank, Year. Title: PLUS DE PASSES INTERCEPTÉES PAR L'ADVERSAIRE | MOST INTERCEPTIONS BY OPPONENT

BOTTÉS | KICKING

Table with 2 columns: Rank, Year. Title: PLUS DE DÉGAGEMENTS, MATCH | MOST PUNTS, GAME

Table with 2 columns: Rank, Year. Title: MEILLEURE MOYENNE SUR LES DÉGAGEMENTS | HIGHEST PUNTING AVERAGE

Table with 2 columns: Rank, Year. Title: MEILLEURE MOYENNE SUR LES DÉGAGEMENTS, MATCH | HIGHEST PUNTING AVERAGE, GAME

Table with 2 columns: Rank, Year. Title: PLUS DE RETOURS DE DÉGAGEMENT, MATCH | MOST PUNT RETURNS, GAME

Table with 2 columns: Rank, Year. Title: PLUS DE VERGES SUR LES RETOURS DE DÉGAGEMENT | MOST PUNT RETURN YARDS

Table with 2 columns: Rank, Year. Title: PLUS DE VERGES SUR LES RETOURS DE DÉGAGEMENT, MATCH | MOST PUNT RETURN YARDS, GAME

Table with 2 columns: Rank, Year. Title: PLUS DE BOTTÉS D'ENVOI, MATCH | MOST KICKOFFS, GAME

Table with 2 columns: Rank, Year. Title: PLUS DE BOTTÉS BLOQUÉS PAR L'ADVERSAIRE | MOST KICKS BLOCKED BY OPPONENT

Table with 2 columns: Rank, Year. Title: PLUS DE RETOURS DE BOTTÉS D'ENVOI, MATCH | MOST KICKOFF RETURNS, GAME

Table with 2 columns: Rank, Year. Title: PLUS DE VERGES SUR DES RETOURS DE BOTTÉS D'ENVOI, MATCH | MOST KICKOFF RETURN YARDS, GAME

Table with 2 columns: Rank, Year. Title: PLUS DE VERGES SUR DES RETOURS DE BOTTÉS D'ENVOI, MATCH | MOST KICKOFF RETURN YARDS, GAME

Table with 2 columns: Rank, Year. Title: PLUS DE VERGES SUR DES RETOURS DE BOTTÉS D'ENVOI, MATCH | MOST KICKOFF RETURN YARDS, GAME

BOTTÉS | KICKING

Table with 2 columns: Rank, Year. Title: PLUS DE DÉGAGEMENTS, MATCH | MOST PUNTS, GAME

Table with 2 columns: Rank, Year. Title: MEILLEURE MOYENNE SUR LES DÉGAGEMENTS | HIGHEST PUNTING AVERAGE

Table with 2 columns: Rank, Year. Title: MEILLEURE MOYENNE SUR LES DÉGAGEMENTS, MATCH | HIGHEST PUNTING AVERAGE, GAME

Table with 2 columns: Rank, Year. Title: PLUS DE RETOURS DE DÉGAGEMENT, MATCH | MOST PUNT RETURNS, GAME

Table with 2 columns: Rank, Year. Title: PLUS DE VERGES SUR LES RETOURS DE DÉGAGEMENT | MOST PUNT RETURN YARDS

Table with 2 columns: Rank, Year. Title: PLUS DE VERGES SUR LES RETOURS DE DÉGAGEMENT, MATCH | MOST PUNT RETURN YARDS, GAME

Table with 2 columns: Rank, Year. Title: PLUS DE BOTTÉS D'ENVOI, MATCH | MOST KICKOFFS, GAME

Table with 2 columns: Rank, Year. Title: PLUS DE BOTTÉS BLOQUÉS PAR L'ADVERSAIRE | MOST KICKS BLOCKED BY OPPONENT

Table with 2 columns: Rank, Year. Title: PLUS DE RETOURS DE BOTTÉS D'ENVOI, MATCH | MOST KICKOFF RETURNS, GAME

Table with 2 columns: Rank, Year. Title: PLUS DE VERGES SUR DES RETOURS DE BOTTÉS D'ENVOI, MATCH | MOST KICKOFF RETURN YARDS, GAME

Table with 2 columns: Rank, Year. Title: PLUS DE VERGES SUR DES RETOURS DE BOTTÉS D'ENVOI, MATCH | MOST KICKOFF RETURN YARDS, GAME

Table with 2 columns: Rank, Year. Title: PLUS DE VERGES SUR DES RETOURS DE BOTTÉS D'ENVOI, MATCH | MOST KICKOFF RETURN YARDS, GAME

SÉRIES | STREAKS

Table with 2 columns: Rank, Year. Title: PLUS LONGUE SÉRIE DE VICTOIRES | LONGEST WINNING STREAK

Table with 2 columns: Rank, Year. Title: PLUS LONGUE SÉRIE DE VICTOIRES À DOMICILE | LONGEST HOME WINNING STREAK

Table with 2 columns: Rank, Year. Title: PLUS LONGUE SÉRIE DE VICTOIRES À L'EXTÉRIEUR | LONGEST ROAD WINNING STREAK

Table with 2 columns: Rank, Year. Title: PLUS LONGUE SÉRIE SANS VICTOIRE | LONGEST WINLESS STREAK

Table with 2 columns: Rank, Year. Title: PLUS LONGUE SÉRIE SANS VICTOIRE À DOMICILE | LONGEST HOME WINLESS STREAK

Table with 2 columns: Rank, Year. Title: PLUS LONGUE SÉRIE SANS VICTOIRE À L'EXTÉRIEUR | LONGEST ROAD WINLESS STREAK

PAR LA PASSE | PASSING

Table with 2 columns: Rank, Year. Title: PLUS DE TENTATIVES DE PASSE, MATCH, DEUX ÉQUIPES | MOST PASSING ATTEMPTS, GAME, BOTH TEAMS

Table with 2 columns: Rank, Year. Title: PLUS DE PASSES COMPLÉTÉES, MATCH, DEUX ÉQUIPES | MOST PASS COMPLETIONS, GAME, BOTH TEAMS

Table with 2 columns: Rank, Year. Title: PLUS DE VERGES PAR LA PASSE, MATCH | MOST PASSING YARDS, GAME

Table with 2 columns: Rank, Year. Title: PLUS DE VERGES PAR LA PASSE, MATCH, DEUX ÉQUIPES | MOST PASSING YARDS, GAME, BOTH TEAMS

ÉLIMINATOIRES | PLAYOFFS

PLAQUÉS | TACKLES

Table with 2 columns: Rank, Year. Title: PLUS DE PLAQUÉS, MATCH, ÉLIMINATOIRES (DEPUIS 1996) | MOST TACKLES, GAME, PLAYOFFS (SINCE 1996)

Table with 2 columns: Rank, Year. Title: PLUS DE PLAQUÉS SUR LES UNITÉS SPÉCIALES, MATCH (DEPUIS 1996) | MOST SPECIAL TEAMS TACKLES, GAME (SINCE 1996)

Table with 2 columns: Rank, Year. Title: PLUS DE PL. SUR LES UNITÉS SPÉCIALES, MATCH, DEUX ÉQ. (DEPUIS 1996) | MOST SPECIAL TEAMS TACKLES, GAME, BOTH TEAMS (SINCE 1996)

DÉFENSE | DEFENCE

Table with 2 columns: Rank, Year. Title: PLUS D'INTERCEPTIONS, MATCH | MOST INTERCEPTIONS, GAME

Table with 2 columns: Rank, Year. Title: PLUS D'INTERCEPTIONS, MATCH, DEUX ÉQUIPES | MOST INTERCEPTIONS, GAME, BOTH TEAMS

Table with 2 columns: Rank, Year. Title: PLUS DE SACS, MATCH | MOST SACKS, GAME

Table with 2 columns: Rank, Year. Title: PLUS DE SACS, MATCH, DEUX ÉQUIPES | MOST SACKS, GAME, BOTH TEAMS

POINTS | SCORING

Table with 2 columns: Rank, Year. Title: PLUS HAUTE MOYENNE DE POINTS PAR MATCH (MINIMUM 2 MJ) | HIGHEST AVERAGE POINTS PER GAME (MINIMUM 2 GP)

Table with 2 columns: Rank, Year. Title: PLUS DE POINTS MARQUÉS | MOST POINTS SCORED

Table with 2 columns: Rank, Year. Title: MOINS DE POINTS MARQUÉS | FEWEST POINTS SCORED

Table with 2 columns: Rank, Year. Title: PLUS DE POINTS CONTRE | MOST POINTS SCORED AGAINST

Table with 2 columns: Rank, Year. Title: PLUS DE POINTS MARQUÉS, MATCH | MOST POINTS SCORED, GAME

Table with 2 columns: Rank, Year. Title: PLUS DE POINTS CONTRE, MATCH | MOST POINTS SCORED AGAINST, GAME

Table with 2 columns: Rank, Year. Title: PLUS DE PTS MARQUÉS, MATCH, DEUX ÉQUIPES | MOST POINTS SCORED, GAME, BOTH TEAMS

Table with 2 columns: Rank, Year. Title: PLUS DE TOUCHÉS, MATCH | MOST TOUCHDOWNS SCORED, GAME

Table with 2 columns: Rank, Year. Title: PLUS DE TOUCHÉS AU SOL, MATCH (DEPUIS 1996) | MOST RUSHING TOUCHDOWNS SCORED, GAME (SINCE 1996)

Table with 2 columns: Rank, Year. Title: PLUS DE CONVERTIS, MATCH | MOST CONVERTS, GAME



COUPE GREY | GREY CUP

DIVERS | MISCELLANEOUS

PLUS DE MATCHS DISPUTÉS (DEPUIS 1909) | MOST GAMES PLAYED (SINCE 1909)

24	EDM
22	WPG
21	TOR
18	HAM
18	SSK
18	MTL
12	CGY
8	C.-B./B.C.

PLUS DE MATCHS DISPUTÉS (DEPUIS 1996) | MOST GAMES PLAYED (SINCE 1996)

8	MTL
4	CGY
4	EDM
4	SSK
3	TOR
3	C.-B./B.C.
2	WPG
2	HAM

PLUS DE VICTOIRES, COUPE GREY (DEPUIS 1909) | MOST WINS, GREY CUP (SINCE 1909)

15	TOR
13	EDM
9	WPG
7	MTL
7	OTT
6	CGY
5	C.-B./B.C.

PLUS DE VICTOIRES (DEPUIS 1996) | MOST WINS (SINCE 1996)

3	MTL (2002, 2009, 2010)
3	TOR (1996, 1997, 2004)
3	CGY (1998, 2001, 2008)
2	EDM (2003, 2005)
2	C.-B./B.C. (2000, 2006)
1	HAM (1999)
1	SSK (2007)

PLUS DE DÉFAITES (DEPUIS 1909) | MOST LOSSES (SINCE 1909)

14	SSK
13	WPG
11	EDM
10	HAM
10	MTL

MEILLEURES ASSISTANCES (DEPUIS 1909) | HIGHEST ATTENDANCE (SINCE 1909)

68 318	@ MTL	1977
66 308	@ MTL	2008
65 255	@ MTL	2001
65 113	@ MTL	1979
63 317	@ EDM	2010
62 531	@ EDM	2002

POINTS | SCORING (DEPUIS | SINCE 1946)

PLUS DE POINTS MARQUÉS, MATCH | MOST POINTS SCORED, GAME

50	EDM, 1966 (EDM 50, MTL 27)
50	WPG, 1990 (WPG 50, EDM 11)
48	EDM, 1980 (EDM 48, HAM 10)
47	WPG, 1984 (WPG 47, HAM 17)
43	SSK, 1989 (SSK 43, HAM 40)
43	TOR, 1996 (TOR 43, EDM 37)
41	MTL, 1977 (MTL 41, EDM 6)

PLUS DE POINTS MARQUÉS, MATCH, DEUX ÉQUIPES | MOST POINTS SCORED, GAME, BOTH TEAMS

83	SSK 43, HAM 40	1989
80	TOR 43, EDM 37	1996
77	EDM 50, MTL 27	1966
74	EDM 38, TOR 36	1987

TOUCHÉS | TOUCHDOWNS (DEPUIS | SINCE 1946)

PLUS DE TOUCHÉS DEUX ÉQUIPES, COUPE GREY | MOST TOUCHDOWNS, BOTH TEAMS, GREY CUP

11	EDM 7, MTL 4	1966
9	TOR 4, EDM 5	1996
8	EDM 4, MTL 4	1954
8	EDM 5, MTL 3	1955

AU SOL | RUSHING (DEPUIS | SINCE 1946)

MOINS DE VERGES GAGNÉES AU SOL, MATCH | FEWEST RUSHING YARDS GAINED, GAME

24	HAM (vs WPG)	1984
36	WPG (vs CGY)	1992
41	MTL (vs EDM)	1955
41	SSK (vs HAM)	1989

PAR LA PASSE | PASSING (DEPUIS | SINCE 1946)

PLUS DE VERGES PAR LA PASSE, MATCH | MOST PASSING YARDS, GAME

508	MTL (vs EDM)	1955
480	CGY (vs WPG)	1992
474	SSK (vs HAM)	1989

PLUS DE TOUCHÉS PAR LA PASSE, MATCH | MOST PASSING TOUCHDOWNS, GAME

4	OTT (vs SSK)	1969
4	EDM (vs HAM)	1980
4	WPG (vs EDM)	1990
3	MTL (vs EDM)	1954
3	MTL (vs EDM)	1977
3	MTL (vs EDM)	2003
3	5 fois autres équipes que Montréal / 5 times other teams than Montreal	

BOTTÉS | KICKING (DEPUIS | SINCE 1946)

PLUS DE PLACEMENTS RÉUSSIS, MATCH | MOST FIELD GOALS MADE, GAME

6	MTL (vs EDM)	1977
6	HAM (vs EDM)	1986
6	EDM (vs WPG)	1993
6	C.-B./B.C. (vs MTL)	2006

PLUS DE BOTTÉS D'ENVOI, MATCH | MOST KICKOFFS, GAME

10	WPG (vs HAM)	1984
10	HAM (vs SSK)	1989
8	MTL (vs EDM)	1977
6	4 fois autres équipes que Montréal / 4 times other teams than Montreal	

PREMIERS ESSAIS | FIRST DOWNS (DEPUIS | SINCE 1946)

PLUS DE PREMIERS ESSAIS, MATCH | MOST FIRST DOWNS, GAME

36	EDM (vs MTL)	1966
34	MTL (vs EDM)	1954
34	EDM (vs MTL)	1955
34	TOR (vs SSK)	1997

MOINS DE PREMIERS ESSAIS, MATCH | FEWEST FIRST DOWNS, GAME

7	MTL (vs EDM)	2002
7	TOR (vs CGY)	1991
7	HAM (vs WPG)	1965

MOINS DE PREMIERS ESSAIS AU SOL, MATCH | FEWEST FIRST DOWNS RUSHING, GAME

1	MTL (vs EDM)	2002
1	EDM (vs MTL)	1974
1	WPG (vs C.-B./B.C.)	1988
1	WPG (vs CGY)	1992

PLUS DE PREMIERS ESSAIS PAR LA PASSE, MATCH | MOST FIRST DOWNS PASSING, GAME

24	SSK (vs HAM)	1989
23	MTL (vs EDM)	1955
21	CGY (vs WPG)	1992

JEUX | PLAYS (DEPUIS | SINCE 1946)

PLUS DE JEUX DE LA LIGNE DE MÉLÉE, MATCH, DEUX ÉQUIPES | MOST PLAYS FROM SCRIMMAGE, GAME, BOTH TEAMS

216	EDM vs MTL	1966
179	WPG vs HAM	1961
176	EDM vs MTL	2005
175	MTL vs EDM	1977

VERGES GAGNÉES | YARDS GAINED (DEPUIS | SINCE 1946)

PLUS DE VERGES GAGNÉES, MATCH | MOST YARDS GAINED, GAME

666	MTL (vs EDM)	1954
606	EDM (vs HAM)	1980
566	EDM (vs MTL)	1955

PLUS DE VERGES GAGNÉES, MATCH, DEUX ÉQUIPES | MOST YARDS GAINED, GAME, BOTH TEAMS

1 115	MTL vs EDM	1955
1 090	MTL vs EDM	1954
1 018	MTL vs EDM	1956

MOINS DE VERGES ALLOUÉES, MATCH | FEWEST YARDS ALLOWED, GAME

102	MTL (vs EDM)	1977
155	MTL (vs EDM)	1974
171	WPG (vs HAM)	1969

MOINS DE VERGES ALLOUÉES DANS UN MATCH, DEUX ÉQUIPES | FEWEST YARDS ALLOWED, GAME, BOTH TEAMS

376	WPG vs HAM	1984
389	MTL vs EDM	1974
391	MTL vs EDM	1978
391	WPG vs HAM	1965

REVIREMENTS | TURNOVERS (DEPUIS | SINCE 1946)

PLUS DE REVIREMENTS, MATCH | MOST TURNOVERS, GAME

10	WPG (vs HAM)	1957
10	EDM (vs MTL)	1977
10	EDM (vs HAM)	1986
8	MTL (vs EDM)	1954

ÉCHAPPÉS | FUMBLES (DEPUIS | SINCE 1946)

PLUS D'ÉCHAPPÉS, MATCH | MOST FUMBLES, GAME

7	EDM (vs HAM)	1986
6	MTL (vs EDM)	1954
6	WPG (vs HAM)	1957
6	EDM (vs WPG)	1990

PLUS D'ÉCHAPPÉS PERDUS, MATCH | MOST FUMBLES LOST, GAME

6	MTL (vs EDM)	1954
6	WPG (vs HAM)	1957
6	EDM (vs HAM)	1986

PLUS D'ÉCHAPPÉS, MATCH, DEUX ÉQUIPES | MOST FUMBLES, GAME, BOTH TEAMS

6	MTL (vs EDM)	1954
6	WPG (vs HAM)	1957

INTERCEPTIONS (DEPUIS | SINCE 1946)

PLUS D'INTERCEPTIONS, MATCH | MOST INTERCEPTIONS, GAME

4	MTL (vs EDM)	1977
4	EDM (vs MTL)	1956
4	EDM (vs HAM)	1980

PLUS D'INTERCEPTIONS, MATCH, DEUX ÉQUIPES | MOST INTERCEPTIONS, GAME, BOTH TEAMS

6	MTL vs EDM	1956
6	OTT vs EDM	1981

PLAQUÉS | TACKLES (DEPUIS | SINCE 1946)

PLUS DE PLAQUÉS, MATCH | MOST TACKLES, GAME

53	SSK (vs TOR)	1997
52	MTL (vs C.-B./B.C.)	2000

PLUS DE PLAQUÉS, MATCH, DEUX ÉQUIPES | MOST TACKLES, GAME, BOTH TEAMS

89	EDM vs MTL	2005
88	SSK vs TOR	1997
86	WPG vs EDM	1990

PLUS DE PLAQUÉS SUR LES UNITÉS SPÉCIALES, MATCH, DEUX ÉQUIPES | MOST SPECIAL TEAMS TACKLES, GAME, BOTH TEAMS

14	MTL (vs EDM)	2002
14	WPG (vs CGY)	1992

PÉNALTIES | PENALTIES (DEPUIS | SINCE 1946)

PLUS DE PÉNALTIES, MATCH | MOST PENALTIES, GAME

19	MTL (vs EDM)	1977
15	MTL (vs EDM)	1979

PLUS DE PÉNALTIES, MATCH, DEUX ÉQUIPES | MOST PENALTIES, GAME, BOTH TEAMS

27	MTL vs EDM	1977
27	MTL vs EDM	2003
23	MTL vs EDM	2005
23	WPG vs C.-B./B.C.	1988

PLUS DE VERGES PERDUES SUR DES PÉNALTIES, MATCH | MOST YARDS LOST ON PENALTIES, GAME

157	MTL (vs EDM)	1977
145	MTL (vs EDM)	1979
122	MTL (vs EDM)	2003

PLUS DE VERGES PERDUES SUR DES PÉNALTIES, MATCH, DEUX ÉQUIPES | MOST YARDS LOST ON PENALTIES, GAME, BOTH TEAMS

189	MTL vs EDM	2003
181	WPG vs C.-B./B.C.	1988
178	MTL vs EDM	2002
172	MTL vs EDM	1977
170	MTL vs EDM	1979



RECORDS INDIVIDUELS INDIVIDUAL RECORDS

SAISON | SEASON

SERVICE

PLUS DE SAISONS | MOST SEASONS

16	Anthony Calvillo	1998-2013
15	Scott Flory	1999-2013
14	Peter Dalla Riva	1968-1981
13	Gordon Judges	1968, 1970-1982
13	Glen Weir	1972-1984
13	Don Sweet	1972-1984
13	Bryan Chiu	1997-2009
13	Ben Cahoon	1998-2010
12	John Bowman	2006-2017
12	Chip Cox	2006-2017

PLUS DE SAISONS (DEPUIS 1996) | MOST SEASONS (SINCE 1996)

16	Anthony Calvillo	1998-2013
15	Scott Flory	1999-2013
14	Ben Cahoon	1998-2010
13	Bryan Chiu	1997-2009
11	Scott Flory	1999-2008
12	John Bowman	2006-2017
12	Chip Cox	2006-2017
10	Uzome Okeke	1997-2006

PLUS DE MATCHS JOUÉS | MOST GAMES PLAYED

268	Anthony Calvillo	1998-2013
242	Scott Flory	1999-2013
224	Ben Cahoon	1998-2010
218	Bryan Chiu	1997-2009
213	Chip Cox	2006-2017
203	Glen Weir	1972-1984
200	John Bowman	2006-2017
197	Peter Dalla Riva	1968-1981
185	Don Sweet	1972-1984

PLUS DE MATCHS JOUÉS (DEPUIS 1996) | MOST GAMES PLAYED (SINCE 1996)

268	Anthony Calvillo	1998-2013
242	Scott Flory	1999-2013
224	Ben Cahoon	1998-2010
218	Bryan Chiu	1997-2009
213	Chip Cox	2006-2017
200	John Bowman	2006-2017
181	Anwar Stewart	2002-2011, 2013

POINTS | SCORING

PLUS DE POINTS, CARRIÈRE | MOST POINTS, CAREER

1342	Don Sweet	1972-1984
1324	Terry Baker	1996-2002
1142	Damon Duval	2005-2010

PLUS DE POINTS, SAISON | MOST POINTS, SEASON

242	Damon Duval	2009
220	Terry Baker	2000
206	Damon Duval	2008
203	Terry Baker	1998
201	Damon Duval	2006
191	Damon Duval	2005
191	Matt Kellett	2003

PLUS DE POINTS, MATCH | MOST POINTS, GAME

25	Terry Baker	29-10-2000 @ CAL
24	Autry Denson	09-07-2004 vs OTT
24	Mike Pringle	12-07-2001 vs CGY
24	Mike Pringle	09-10-2000 vs EDM
24	Mike Pringle	03-08-2000 vs SSK
24	Pat Abbruzzi	22-09-1956 vs HAM
24	Fob James	20-10-1956 vs HAM
24	George Dixon	05-09-1960 vs OTT
24	Damon Duval	07-11-2009 @ CGY

AU SOL | RUSHING

PLUS DE COURSES, CARRIÈRE | MOST RUSHING ATTEMPTS, CAREER

1729	Mike Pringle	1996-2002
896	George Dixon	1959-1965
700	Pat Abbruzzi	1955-1958

PLUS DE COURSES, SAISON | MOST RUSHING ATTEMPTS, SEASON

347	Mike Pringle	1998
326	Mike Pringle	2000
322	Mike Pringle	1999
306	Mike Pringle	1997
287	David Green	1979

PLUS DE COURSES, MATCH | MOST RUSHING ATTEMPTS, GAME

29	Mike Pringle	17-10-1998 @ TOR
29	Mike Pringle	28-08-1998 vs CAL
29	David Green	27-10-1979 vs OTT
28	Mike Pringle	04-10-1998 vs EDM

PLUS DE VERGES GAGNÉES, CARRIÈRE | MOST YARDS GAINED, CAREER

9649	Mike Pringle	1996-2002
5615	George Dixon	1959-1965
3749	Pat Abbruzzi	1955-1958

PLUS DE VERGES GAGNÉES, SAISON | MOST YARDS GAINED, SEASON

2065	Mike Pringle	1998
1778	Mike Pringle	2000
1775	Mike Pringle	1997
1678	David Green	1979

PLUS DE VERGES GAGNÉES, MATCH | MOST YARDS GAINED, GAME

235	George Dixon	02-09-1963 vs OTT
234	Mike Pringle	17-10-1998 @ TOR
213	Ike Brown	14-10-1972 vs HAM
212	David Green	20-10-1979 vs TOR

PLUS DE VERGES AU SOL PAR UN QUART, MATCH | MOST RUSHING YARDS BY A QUARTERBACK, GAME

141	Joe Barnes	30-08-1977 @ EDM
121	Adrian McPherson	11-09-2010 @ HAM
118	Walter Lewis	12-09-1986 vs OTT
110	Turner Gill	10-07-1985 vs CGY
106	Joe Barnes	20-07-1977 vs OTT
103	Tracy Ham	23-08-1996 vs SSK
102	Adrian McPherson	03-11-2012

PLUS LONGS JEUX PAR LA COURSE | LONGEST RUSHING PLAYS

109	George Dixon	02-09-1963 vs OTT
106	Don Clark	11-08-1961 vs WIN
100	Bob Cunningham	05-11-1949 vs TOR

PLUS DE TOUCHÉS PAR LA COURSE, CARRIÈRE | MOST RUSHING TOUCHDOWNS, CAREER

74	Mike Pringle	1996-2001
55	Virgil Wagner	1946-1954
45	Pat Abbruzzi	1955-1958
42	George Dixon	1959-1965

PLUS DE TOUCHÉS PAR LA COURSE, SAISON | MOST RUSHING TOUCHDOWNS, SEASON

19	Mike Pringle	2000
17	Pat Abbruzzi	1955
17	Pat Abbruzzi	1956
16	Mike Pringle	2001
13	Avon Cobourne	2009
13	Lawrence Phillips	2002
13	Mike Pringle	1999
12	Mike Pringle	1997

PLUS DE TOUCHÉS PAR LA COURSE, MATCH | MOST RUSHING TOUCHDOWNS, GAME

4	Pat Abbruzzi	22-10-1955 @ TOR
4	Mike Pringle	03-08-2000 vs SSK
4	Mike Pringle	09-10-2000 vs EDM
4	Mike Pringle	12-07-2001 vs CGY
3	Lawrence Phillips	25-06-2002 vs C.-B. / B.C.
3	Mike Pringle	11-10-1999 vs SSK
3	Mike Pringle	03-10-1999 @ SSK
3	Mike Pringle	09-08-1997 @ C.-B. / B.C.
3	David Green	22-10-1979 vs TOR
3	Mike Pringle	26-07-2001 vs EDM
3	Autry Denson	09-07-2004 vs OTT
3	Jarrett Payton	09-09-2007 vs C.-B. / B.C.

MATCHS DE PLUS DE 100 VERGES PAR LA COURSE, CARRIÈRE | 100-YARD RUSHING GAMES, CAREER

49	Mike Pringle	1996-2001
24	George Dixon	1960-1965
12	Avon Cobourne	2006-2010
11	Pat Abbruzzi	1955-1958
10	David Greene	1978-1980

MATCHS DE PLUS DE 100 VERGES PAR LA COURSE, SAISON | 100-YARD RUSHING GAMES, SEASON

14	Mike Pringle	1998
10	Mike Pringle	1997
8	David Greene	1979
8	Mike Pringle	1999
8	George Dixon	1962
7	Avon Cobourne	2008
7	Robert Edwards	2005
6	Brandon Whitaker	2011

TOUCHÉS | TOUCHDOWNS

PLUS DE TOUCHÉS, CARRIÈRE | MOST TOUCHDOWNS, CAREER

79	Mike Pringle	1996-2002
79	Virgil Wagner	1946-1954
65	Ben Cahoon	1998-2010
59	George Dixon	1959-1965
54	Peter Dalla Riva	1968-1981

PLUS DE TOUCHÉS, SAISON | MOST TOUCHDOWNS, SEASON

20	Pat Abbruzzi	1956
19	Pat Abbruzzi	1955
19	Mike Pringle	2000
18	George Dixon	1960
17	Robert Edwards	2006

PLUS DE TOUCHÉS, MATCH | MOST TOUCHDOWNS, GAME

4	Fob James	20-10-1956 vs HAM
4	Pat Abbruzzi	22-09-1956 vs HAM
4	George Dixon	05-09-1960 vs OTT
4	Pat Abbruzzi	22-10-1955 @ TOR
4	Pat Abbruzzi	17-09-1955 vs HAM
4	Mike Pringle	03-08-2000 vs SSK
4	Mike Pringle	09-10-2000 vs EDM
4	Mike Pringle	12-07-2001 vs CGY
4	Autry Denson	09-07-2004 vs OTT

PLUS DE TOUCHÉS PAR LA COURSE, CARRIÈRE | MOST RUSHING TOUCHDOWNS, CAREER

74	Mike Pringle	1996-2002
55	Virgil Wagner	1946-1954
45	Pat Abbruzzi	1955-1958
42	George Dixon	1959-1965

PLUS DE TOUCHÉS PAR LA COURSE, SAISON | MOST RUSHING TOUCHDOWNS, SEASON

19	Mike Pringle	2000
17	Pat Abbruzzi	1955
17	Pat Abbruzzi	1956
16	Mike Pringle	2001
14	Robert Edwards	2006
13	Mike Pringle	1999
13	Avon Cobourne	2009

PLUS DE PASSES DE TOUCHÉ, CARRIÈRE | MOST TOUCHDOWN PASSES, CAREER

392	Anthony Calvillo	1998-2012
183	Sam Etcheverry	1952-1960
89	Sonny Wade	1969-1978
83	Tracy Ham	1996-1998

PLUS DE PASSES DE TOUCHÉ, SAISON | MOST TOUCHDOWN PASSES, SEASON

43	Anthony Calvillo	2008
37	Anthony Calvillo	2003
34	Anthony Calvillo	2005
32	Sam Etcheverry	1956
32	Anthony Calvillo	2011
32	Anthony Calvillo	2010
31	Anthony Calvillo	2012
31	Anthony Calvillo	2004

PLUS DE PASSES DE TOUCHÉ, MATCH | MOST TOUCHDOWN PASSES, GAME

6	Sam Etcheverry	20-10-1956 vs HAM
6	Sam Etcheverry	30-10-1954 vs TOR
5	Anthony Calvillo	24-09-2010 @ WPG
5	Anthony Calvillo	24-07-2003 @ WPG
5	Gerry Dattilio	21-09-1980 vs HAM
5	Sam Etcheverry	15-10-1955 vs TOR
5	Sam Etcheverry	16-10-1954 vs HA

PLUS DE TOUCHÉS SUR RÉCEPTIONS, CARRIÈRE | MOST RECEIVING TOUCHDOWNS, CAREER

65	Ben Cahoon	1998-2010
54	Peter Dalla Riva	1968-1981
48	Jamel Richardson	2008-2012
48	Kerry Watkins	2004-2011
42	Hal Patterson	1954-1960
34	Red O'Quinn	1952-1959

PLUS DE TOUCHÉS SUR LES RÉCEPTIONS, SAISON | MOST RECEIVING TOUCHDOWNS, SEASON

16	Jamel Richardson	2008
14	Jeremaine Copeland	2003
13	Ben Cahoon	2003
12	Chris Armstrong	1997
12	Hal Patterson	1956
12	Joey Pal	1955
11	Jamel Richardson	2011
10	Peter Dalla Riva	1976
10	Nick Arakgi	1984
10	Jeremaine Copeland	2004
10	Kerry Watkins	2008
10	S.J. Green	2010

PLUS DE TOUCHÉS SUR LES RÉCEPTIONS, MATCH | MOST RECEIVING TOUCHDOWNS, GAME

3	Jamel Richardson	12-10-09 vs CGY
3	Ben Cahoon	23-10-2004 vs OTT
3	Jeremaine Copeland	04-07-2003 @ SSK
3	Keith Baker	21-09-1980 vs HAM
3	Larry Smith	08-10-1973 vs CGY
3	George Dixon	05-09-1960 vs OTT
3	Dick Hunter	13-10-1958 vs OTT
3	Fob James	20-10-1956 vs HAM
3	Joey Pal	15-10-1955 vs TOR

PLUS DE MATCHS CONSÉCUTIFS AVEC UN TOUCHÉ SUR LES RÉCEPTIONS DANS UNE SAISON | MOST CONSECUTIVE GAMES WITH A PASS RECEIVING TOUCHDOWN IN A SINGLE SEASON

7	Ben Cahoon	2003
6	Joey Pal	1955

PLUS DE TOUCHÉS SUR DES INTERCEPTIONS, CARRIÈRE | MOST INTERCEPTION-RETURN TOUCHDOWNS, CAREER

4	Anwar Stewart	2002-2011, 2013
3	Harry Skipper	1983-1985
3	Barron Miles	1998-2004
2	Wayne Shaw	2002-2003
2	Davis Sanchez	1999-2000, 2004, 2006, 2008

PLUS DE TOUCHÉS SUR INTERCEPTIONS, SAISON | MOST INTERCEPTION RETURN TOUCHDOWNS, SEASON

2	Anwar Stewart	2004
2	Wayne Shaw	2002
2	Davis Sanchez	2000
2	Barron Miles	1999
2	Harry Skipper	1984

SUR RÉCEPTIONS | RECEIVING

PLUS DE MATCHS AVEC UNE RÉCEPTION, CARRIÈRE | MOST GAMES WITH PASS RECEPTION, CAREER

216	Ben Cahoon	1998-2010
164	Peter Dalla Riva	1968-1981

PLUS DE RÉCEPTIONS DE PASSE, CARRIÈRE | MOST RECEPTIONS, CAREER

1017	Ben Cahoon	1998-2010
505	Kerry Watkins	2004-2011
499	Red O'Quinn	1952-1959
455	Jamel Richardson	2008-2013
450	Peter Dalla Riva	1968-1981

PLUS DE RÉCEPTIONS DE PASSE, SAISON | MOST RECEPTIONS, SEASON

112	Ben Cahoon	2003
112	Jamel Richardson	2011
107	Ben Cahoon	2008
99	Jeremaine Copeland	2003
99	Ben Cahoon	2006
98	Jamel Richardson	2008
97	Jamel Richardson	2010
97	Kerry Watkins	2005
95	James Hood	1986

PLUS DE RÉCEPTIONS DE PASSE, MATCH | MOST RECEPTIONS, GAME

13	James Hood	14-08-1986 @ CGY
12	Nick Arakgi	31-10-1982 vs OTT
12	Joek Climie	17-07-1997 @ EDM
12	Todd Brown	17-09-1983 vs C.-B. / B.C.
12	Ben Cahoon	29-08-2003 @ OTT
12	Ben Cahoon	19-07-2007 vs WPG

PLUS DE VERGES SUR RÉCEPTIONS, MATCH | MOST RECEIVING YARDS, GAME

338	Hal Patterson	29-09-1956 @ HAM
232	Hal Patterson	22-10-1955 @ TOR
216	Ron Robinson	15-10-1983 @ EDM
208	Jeremaine Copeland	21-08-2003 vs TOR
200	Johnny Rodgers	19-08-1975 @ HAM
199	Jamel Richardson	5-09-2011 @ HAM

PLUS DE MATCHS AVEC 100 VERGES ET PLUS SUR DES RÉCEPTIONS, CARRIÈRE | MOST 100-YARD OR MORE PASS RECEIVING YARD GAMES, CAREER

32	Ben Cahoon	1998-2009
25	Hal Patterson	1954-1960
23	Kerry Watkins	2004-2010
21	Jamel Richardson	2008-2013
19	Red O'Quinn	1952-1959
18	Jeremaine Copeland	2001-2004
17	S.J. Green	2007-2016

PLUS DE MATCHS AVEC 100 VERGES ET PLUS SUR DES RÉCEPTIONS, SAISON | MOST 100-YARD OR MORE PASS RECEIVING YARD GAMES, SEASON

12	Jamel Richardson	2011
11	Hal Patterson	1956
8	Jeremaine Copeland	2003
8	Ben Cahoon	2003
8	James Scott	1981
5	Kerry Watkins	2005
5	Thyron Anderson	2004
5	Jeremaine Copeland	2004
5	James Hood	1986
5	Red O'Quinn	1955
5	Kerry Watkins	2010

PLUS DE MATCHS CONSÉCUTIFS AVEC 100 VERGES ET PLUS SUR DES RÉCEPTIONS | MOST CONSECUTIVE 100-YARD OR MORE PASS RECEIVING YARD GAMES

8	Hal Patterson	1956
6	Jamel Richardson	2011
4	Jamel Richardson	2004
4	Jeremaine Copeland	2003
4	Ron Robinson	1983
4	Brian DeRoos	1982

PLUS DE TOUCHÉS SUR RÉCEPTION, CARRIÈRE | MOST RECEIVING TOUCHDOWNS, CAREER

65	Ben Cahoon	1998-2010
54	Peter Dalla Riva	1968-1981
48	Kerry Watkins	2004-2011
43	Jamel Richardson	2008-2013
42	Hal Patterson	1954-1960
34	Red O'Quinn	1952-1959

PLUS DE TOUCHÉS SUR RÉCEPTIONS, SAISON | MOST RECEIVING TOUCHDOWNS, SEASON

16	Jamel Richardson	2008
14	Jeremaine Copeland	2003
13	Ben Cahoon	2003
13	S.J. Green	2013
12	Chris Armstrong	1997
12	Hal Patterson	1956
12	Joey Pal	1955
11	Jamel Richardson	2011
10	Peter Dalla Riva	1976
10	Nick Arakji	1984
10	Jeremaine Copeland	2004
10	Kerry Watkins	2008

PLUS DE TOUCHÉS SUR LES RÉCEPTIONS, MATCH | MOST RECEIVING TOUCHDOWNS, GAME

3	Jamal Richardson	12-10-2009 vs CAL
3	Ben Cahoon	23-10-2004 vs OTT
3	Jeremaine Copeland	04-07-2003 @ SSK
3	Keith Baker	21-09-1980 vs HAM
3	Larry Smith	08-09-1973 vs CAL
3	George Dixon	05-09-1960 vs OTT
3	Dick Hunter	15-10-1958 vs OTT
3	Fob James	20-10-1956 vs HAM
3	Joey Pal	15-10-1955 vs TOR

PAR LA PASSE | PASSING

PLUS DE TENTATIVES DE PASSE, CARRIÈRE | MOST PASSING ATTEMPTS, CAREER

7761	Anthony Calvillo	1998-2013
3444	Sam Etcheverry	1952-1960
2087	Sonny Wade	1969-1978
1394	Tracy Ham	1996-1999

PLUS DE TENTATIVES DE PASSE, SAISON | MOST PASSING ATTEMPTS, SEASON

690	Anthony Calvillo	2004
682	Anthony Calvillo	2008
675	Anthony Calvillo	2003
661	Anthony Calvillo	2005
654	Anthony Calvillo	2011
640	Anthony Calvillo	2006
569	Anthony Calvillo	2002

PLUS DE TENTATIVES DE PASSE, MATCH | MOST PASSING ATTEMPTS, GAME

54	Anthony Calvillo	24-09-2010 @ WPG
53	Anthony Calvillo	04-10-2008 @ HAM
53	Johnny Evans	16-10-1982 vs EDM
51	Sam Etcheverry	02-11-1957 @ TOR
50	Johnny Evans	31-10-1982 vs OTT
50	Anthony Calvillo	29-08-2003 @ OTT
50	Anthony Calvillo	05-10-2003 vs EDM
49	Anthony Calvillo	27-08-2011 @ CGY
49	Anthony Calvillo	15-09-2002 @ HAM

PLUS DE PASSES COMPLÉTÉES, CARRIÈRE | MOST COMPLETIONS, CAREER

5210	Anthony Calvillo	1998-2013
1969	Sam Etcheverry	1952-1960
1083	Sonny Wade	1969-1978
796	Tracy Ham	1996-1999

PLUS DE PASSES COMPLÉTÉES, SAISON | MOST COMPLETIONS, SEASON

472	Anthony Calvillo	2008
437	Anthony Calvillo	2005
431	Anthony Calvillo	2004
408	Anthony Calvillo	2003
404	Anthony Calvillo	2011
396	Anthony Calvillo	2009
380	Anthony Calvillo	2010

PLUS DE PASSES COMPLÉTÉES, MATCH | MOST COMPLETIONS, GAME

44	Anthony Calvillo	04-10-2008 @ HAM
37	Anthony Calvillo	14-08-2010 @ TOR
37	Johnny Evans	16-10-1982 vs EDM
36	Anthony Calvillo	24-09-2010 @ WPG
35	Anthony Calvillo	16-10-2005 vs C.-B. / B.C.

PLUS DE VERGES PAR LA PASSE, CARRIÈRE | MOST PASSING YARDS, CAREER

69 655	Anthony Calvillo	1998-2013
30 030	Sam Etcheverry	1952-1960
15014	Sonny Wade	1969-1978
11442	Tracy Ham	1996-1999

PLUS DE VERGES PAR LA PASSE, SAISON | MOST PASSING YARDS, SEASON

6041	Anthony Calvillo	2004
5891	Anthony Calvillo	2003
5633	Anthony Calvillo	2008
5556	Anthony Calvillo	2005
5251	Anthony Calvillo	2011
5082	Anthony Calvillo	2012
5013	Anthony Calvillo	2002
4723	Sam Etcheverry	1956

PLUS DE VERGES PAR LA PASSE, MATCH | MOST PASSING YARDS, GAME

586	Sam Etcheverry	16-10-1954 vs HAM
561	Sam Etcheverry	29-09-1956 vs HAM
522	Johnny Evans	16-10-1982 vs EDM

PLUS LONGS JEUX PAR LA PASSE, SAISON | LONGEST PASSING PLAYS, SEASON

109	S. Etcheverry / H. Patterson	22-09-1956 vs HAM
105	S. Etcheverry / H. Patterson	16-10-1954 vs HAM
105	S. Wade / B. Aynsley	11-09-1977 @ OTT
102	S. Etcheverry / A. Webster	20-11-1954 vs HAM

PLUS HAUT POURCENTAGE DE PASSES COMPLÉTÉES, CARRIÈRE | HIGHEST PASS COMPLETION PERCENTAGE, CAREER (MINIMUM 1 000 TENTATIVES | ATTEMPTS)

67,1	Anthony Calvillo	1998-2013
57,2	Sam Etcheverry	1952-1960
57,1	Tracy Ham	1996-1999

PLUS HAUTE COTE D'EFFICACITÉ, SAISON | HIGHEST PASSING EFFICIENCY RATING, SEASON

111,1	Anthony Calvillo	2000
108,4	Anthony Calvillo	2009
108,4	Anthony Calvillo	1999
108,1	Anthony Calvillo	2010

PLUS DE PASSES INTERCEPTÉES PAR L'ADVERSAIRE, CARRIÈRE | MOST PASSES INTERCEPTED BY OPPONENT, CAREER

169	Sonny Wade	1969-1978
164	Anthony Calvillo	1998-2013
163	Sam Etcheverry	1952-1960

PLUS DE PASSES INT. PAR L'ADVERSAIRE, SAISON | MOST PASSES INTERCEPTED BY OPPONENT, SEASON

33	Carroll Williams	1968
31	Sonny Wade	1970
30	Sonny Wade	1969

PLUS DE PASSES INTERCEPTÉES PAR L'ADVERSAIRE, MATCH | MOST PASSES INTERCEPTED BY OPPONENT, GAME

7	Sonny Wade	24-09-1972 @ CGY
---	------------	------------------

PLUS DE MATCHS AVEC AU MOINS 300 VERGES PAR LA PASSE, CARRIÈRE | MOST GAMES WITH AT LEAST 300 PASSING YARDS, CAREER

111	Anthony Calvillo	1998-2013
-----	------------------	-----------

PLUS DE MATCHS CONSÉCUTIFS AVEC AU MOINS 300 VERGES PAR LA PASSE, SAISON | MOST CONSECUTIVE GAMES WITH OVER 300 YARDS PASSING, CAREER

8	Anthony Calvillo	6-07-2012 au 31-08-2012
6	Anthony Calvillo	11-10-2004 au 1-07-2005
6	Anthony Calvillo	3-07-2004 au 12-08-2004

PLUS DE MATCHS AVEC AU MOINS 300 VERGES PAR LA PASSE, SAISON | MOST GAMES WITH AT LEAST 300 PASSING YARDS, SEASON

13	Anthony Calvillo	2004
12	Anthony Calvillo	2003
12	Sam Etcheverry	1956
11	Anthony Calvillo	2012
11	Anthony Calvillo	2011
10	Anthony Calvillo	2005

PLUS DE PASSES DE TOUCHÉ, CARRIÈRE | MOST TOUCHDOWN PASSES, CAREER

398	Anthony Calvillo	1998-2013
183	Sam Etcheverry	1952-1960
89	Sonny Wade	1969-1978
83	Tracy Ham	1996-1998

PLUS DE PASSES DE TOUCHÉ, SAISON | MOST TOUCHDOWN PASSES, SEASON

43	Anthony Calvillo	2008
37	Anthony Calvillo	2003
34	Anthony Calvillo	2005
33	Anthony Calvillo	2012
32	Sam Etcheverry	1956
32	Anthony Calvillo	2011
32	Anthony Calvillo	2010

PLUS DE PASSES DE TOUCHÉ, MATCH | MOST TOUCHDOWN PASSES, GAME

6	Sam Etcheverry	20-10-1956 vs HAM
6	Sam Etcheverry	30-10-1954 vs TOR
5	Anthony Calvillo	9-07-2011 @ SSK
5	Anthony Calvillo	24-09-2010 @ WPG
5	Anthony Calvillo	24-07-2003 @ WPG
5	Gerry Dattilio	21-09-1980 vs HAM
5	Sam Etcheverry	15-10-1955 vs TOR
5	Sam Etcheverry	16-10-1954 vs HAM

PLUS DE MATCHS CONSÉCUTIFS AVEC UNE PASSE DE TOUCHÉ, SAISON | MOST CONSECUTIVE GAMES WITH A TOUCHDOWN PASS, SEASON

34	Sam Etcheverry	1954-1956
----	----------------	-----------

BOTTÉS | KICKING

PLUS DE CONVERTIS, CARRIÈRE | MOST CONVERTS, CAREER

363	Terry Baker	1996-2002
325	Don Sweet	1972-1984
292	Damon Duval	2005-2010
193	Bill Bewley	1954-1965

PLUS DE CONVERTIS, SAISON | MOST CONVERTS, SEASON

61	Terry Baker	2002
60	Damon Duval	2008
60	Damon Duval	2005
60	Terry Baker	2000
56	Damon Duval	2009
56	Matt Kellett	2003

PLUS DE CONVERTIS, MATCH | MOST CONVERTS, GAME

9	Bill Bewley	20-10-56 vs HAM
8	Terry Baker	03-08-00 vs SSK

PLUS DE CONVERTIS DE 2 POINTS, CARRIÈRE | MOST 2-POINT CONVERTS, CAREER

5	Peter Dalla Riva	1975-1981
5	Nick Arakji	1979-1985

PLUS DE CONVERTIS DE 2 POINTS, SAISON | MOST 2-POINT CONVERTS, SEASON

4	Peter Dalla Riva	1975
4	Nick Arakji	1984

PLUS DE CONVERTIS DE 2 POINTS, MATCH | MOST 2-POINT CONVERTS, GAME

2	Nick Arakji	30-06-1984 vs HAM
---	-------------	-------------------

PLUS DE SIMPLES, CARRIÈRE | MOST SINGLES, CAREER

115	Terry Baker	1996-2002
88	Damon Duval	2005-2010
72	Don Sweet	1972-1984
32	Sam Etcheverry	1952-1960

PLUS DE SIMPLES, SAISON | MOST SINGLES, SEASON

22	Terry Baker	2000
21	Damon Duval	2009
19	Terry Baker	1998
17	Terry Baker	1999
17	Terry Baker	1997
17	Damon Duval	2005

PLUS DE SIMPLES, SAISON, MATCH | MOST SINGLES, SEASON GAME

5	Terry Baker	31-10-1999 @ CGY
4	Terry Baker	15-09-2002 @ HAM
4	Don Sweet	27-08-1982 vs CGY
4	Justin Canale	30-10-1971 @ OTT

MEILLEURE MOYENNE DE VERGES SUR BOTTÉS D'ENVOI, ALOUETTES, SAISON | BEST KICKOFF YARDS AVERAGE, ALOUETTES, SEASON

52	69,0%	Boris Bede	2017
61	65,2%	Boris Bede	2015
68	64,1%	Damon Duval	2007
101	63,8%	Damon Duval	2005
70	63,7%	Damon Duval	2009

PLUS DE PLACEMENTS, CARRIÈRE | MOST FIELD GOALS, CAREER

312	Don Sweet	1972-1984
282	Terry Baker	1996-2002
254	Damon Duval	2005-2010
80	Matt Kellett	2003-2004
78	Sean Whyte	2011-2012

PLUS DE PLACEMENTS, SAISON | MOST FIELD GOALS, SEASON

55	Damon Duval	2009
51	Damon Duval	2006
47	Terry Baker	1998
46	Terry Baker	2000
45	Sean Whyte	2011

PLUS DE PLACEMENTS, MATCH | MOST FIELD GOALS, GAME

7	Damon Duval	22-07-2010 vs HAM
7	Terry Baker	29-10-2000 @ CGY
7	Terry Baker	01-11-1998 @ HAM
7	Damon Duval	01-11-2009 @ TOR
6	Cold David	11-10-2010 vs CGY
6	Damon Duval	01-07-2009 @ CGY
6	Damon Duval	01-11-2009 vs WIN
6	Terry Baker	16-08-2001 vs TOR

PLUS LONGS PLACEMENTS | LONGEST FIELD GOALS

54	David Ray	26-10-1968 @ OTT
53	Boris Bede	31-08-2017 vs OTT
53	Damon Duval	03-10-2009 @ TOR
52	Sean Whyte	20-10-2012 @ SSK
52	Terry Baker	09-09-2001 @ SSK
52	Terry Baker	05-09-1998 @ C.-B. / B.C.
52	Terry Baker	11-10-1997 @ TOR
52	Terry Baker	23-08-1996 vs SSK
52	Don Sweet	31-07-1983 @ CGY
52	Don Sweet	13-08-1974 @ OTT
52	David Ray	22-09-1968 @ TOR
52	Boris Bede	03-09-2015 vs C.-B. / B.C.

PLUS DE PLACEMENTS CONSÉCUTIFS | MOST CONSECUTIVE FIELD GOALS

PLUS LONGS RETOURS DE DÉGAGEMENT | LONGEST PUNT RETURNS, SEASON

102	Dickie Harris	30-09-1979 @ OTT
101	Johnny Rodgers	23-09-1975 @ EDM
98	Lewis Cook	12-08-1975 vs OTT

PLUS DE RETOURS DE BOTTÉS D'ENVOI, CARRIÈRE | MOST KICKOFF RETURNS, CAREER

180	Stefan Logan	2015-2017
119	Thomas Haskins	1997-2002
93	Hal Patterson	1954-1960

PLUS DE RETOURS DE BOTTÉS D'ENVOI, SAISON | MOST KICKOFF RETURNS, SEASON

76	Stefan Logan	2017
53	Stefan Logan	2016
52	Chris Wright	1997
51	Larry Taylor	2009
51	Stefan Logan	2015
46	Jeff Tretflin	1986
44	Tim Maypray	2010
39	Thomas Haskins	1999

PLUS DE RETOURS DE BOTTÉS D'ENVOI, MATCH | MOST KICKOFF RETURNS, GAME

9	Larry Taylor	24-10-2009 @ WPG
8	Stefan Logan	29-09-2017 @ CGY
7	Diamond Ferri	05-11-2011 @ C.-B. / B.C.
7	Tim Maypray	03-09-2010 vs C.-B. / B.C.
7	Leroy Vann	22-10-2010 @ WPG
7	Dontá Greene	12-07-2003 vs C.-B. / B.C.
7	Chris Wright	28-09-1997 @ CGY
7	Chris Wright	17-07-1997 @ EDM
7	Jeremi Rudolph	13-10-2001 @ TOR

PLUS DE VERGES SUR LES RETOURS DE BOTTÉS D'ENVOI, CARRIÈRE | MOST KICKOFF RETURN YARDS, CAREER

4039	Stefan Logan	2015-2017
2599	Hal Patterson	1954-1960
2566	Thomas Haskins	1997-2002

PLUS DE VERGES SUR LES RETOURS DE BOTTÉS D'ENVOI, SAISON | MOST KICKOFF RETURN YARDS, SEASON

1651	Stefan Logan	2017
1220	Stefan Logan	2016
1168	Stefan Logan	2015
1088	Chris Wright	1997
1059	Larry Taylor	2009
1037	Tim Maypray	2010
984	Jeff Tretflin	1986

PLUS DE VERGES COMBINÉES, MATCH | MOST COMBINED YARDS, GAME

381	Hal Patterson	29-09-1956 @ HAM
-----	---------------	------------------

PLUS DE VERGES SUR TOUT TYPE DE RETOUR, MATCH | MOST RETURN YARDS ALL TYPES OF RETURNS, GAME

318	Chris Wright	30-08-97 vs C.-B. / B.C.
288	Stefan Logan	03-09-15 vs C.-B. / B.C.

PLUS LONGS RETOURS DE PLACEMENTS MANQUÉS, SAISON | LONGEST MISSED FIELD GOAL RETURN, SEASON

129	Trent Guy	23-09-2012 vs TOR
125	Tim Maypray	01-07-2010 @ SSK
125	Ezra Landry	08-07-2005 vs EDM
120	Ezra Landry	26-08-2004 @ WPG
115	Larry Taylor	01-11-2009 vs WPG
115	Keith Stokes	19-07-2003 vs CGY
115	Keith Stokes	16-08-2003 @ HAM

PLUS DE VERGES SUR LES RETOURS DE BOTTÉS D'ENVOI, MATCH | MOST KICKOFF RETURN YARDS, GAME

185	Tim Maypray	03-09-2010 vs C.-B. / B.C.
180	Ryan Terry	21-08-2002 @ C.-B. / B.C.
172	Chris Armstrong	01-08-1996 @ TOR
170	Chris Wright	12-09-1997 vs WPG
159	Stefan Logan	29-09-2017 @ CGY
158	Larry Taylor	01-11-2009 vs WIN
155	Joey Pal	03-11-1956 vs TOR

PLUS LONGS RETOURS DE BOTTÉ D'ENVOI, MATCH | LONGEST KICKOFF RETURNS, GAME

106	B.L. Thompson	06-10-1962 vs OTT
105	Hal Patterson	20-10-1956 vs HAM
102	Dick Cohee	30-10-1960 @ TOR

VERGES COMBINÉES | COMBINED YARDS

PLUS DE VERGES DE LA LIGNE DE MÊLÉE, SAISON | MOST YARDS FROM SCRIMMAGE, SEASON

2414	Mike Pringle	1998
2111	Mike Pringle	2000

PLUS DE VERGES DE LA LIGNE DE MÊLÉE, MATCH | MOST YARDS FROM SCRIMMAGE, GAME

338	Hal Patterson	29-09-1956 @ HAM
319	Dick Smith	30-09-1969 vs TOR

PLUS DE VERGES COMBINÉES, ALOUETTES, SAISON | MOST COMBINED YARDS, ALOUETTES, SEASON

2858	Hal Patterson	1956
2689	Stefan Logan	2016
2567	Mike Pringle	1997
2567	Stefan Logan	2015
2514	Stefan Logan	2017
2492	Mike Pringle	1998
2434	Johnny Rodgers	1975
2334	Keith Stokes	2002

INTERCEPTIONS

PLUS D'INTERCEPTIONS, CARRIÈRE | MOST INTERCEPTIONS, CAREER

38	Dickie Harris	1972-1982
34	Ed Learn	1958-1966
30	Barron Miles	1998-2004
27	Hal Patterson	1954-1960

PLUS D'INTERCEPTIONS, SAISON | MOST INTERCEPTIONS, SEASON

12	Terry Irvin	1986
10	Harry Skipper	1983
9	Richard Karikari	2005
9	Davis Sanchez	2000

PLUS D'INTERCEPTIONS, MATCH | MOST INTERCEPTIONS, GAME

4	Terry Irvin	02-11-1986 @ TOR
---	-------------	------------------

PLUS DE VERGES SUR INTERCEPTIONS, CARRIÈRE | MOST INTERCEPTION RETURN YARDS, CAREER

631	Dickie Harris	1972-1982
-----	---------------	-----------

PLUS DE VERGES SUR INTERCEPTIONS, SAISON | MOST INTERCEPTION RETURN YARDS, SEASON

253	Harry Skipper	1984
229	Randy Rhino	1977
224	Vernon Perry	1977

PLUS DE VERGES SUR INTERCEPTIONS, MATCH | MOST INTERCEPTION RETURN YARDS, GAME

118	Dickie Harris	10-08-1972 vs OTT
107	Billy Wayte	14-10-1962 @ TOR
101	Barron Miles	27-08-1999 vs TOR
92	Vernon Perry	23-08-1977 vs OTT
81	Richard Karikari	02-09-2005 vs OTT

PLUS LONGS RETOURS D'INTERCEPTION, MATCH | LONGEST INTERCEPTION RETURNS, GAME

118	Dickie Harris	10-08-1972 vs OTT
101	Barron Miles	27-08-1999 vs TOR
92	Vernon Perry	23-08-1977 vs OTT

BOTTÉS BLOQUÉS | BLOCKED KICKS

PLUS DE BOTTÉS BLOQUÉS, CARRIÈRE | MOST BLOCKED KICKS, CAREER

7	Barron Miles	1998-2004
6	Junior Ah You	1972-1981

PLUS DE BOTTÉS BLOQUÉS, SAISON | MOST BLOCKED KICKS, SEASON

3	Barron Miles	2002
---	--------------	------

SACS | SACKS

PLUS DE SACS, MATCH | MOST SACKS, GAME

5	Elfrid Payton	22-07-1999 vs WPG
5	Duane Butler	24-07-2003 @ WPG

PLUS DE SACS, SAISON | MOST SACKS, SEASON

21	Brett Williams	1986
19	John Bowman	2006-

PLUS DE SACS, CARRIÈRE | MOST SACKS, CAREER

121	John Bowman	2006-
66	Anwar Stewart	2002-2011, 2013
52	Elfrid Payton	1996-1999
37	Swift Burch	1997-2001
36	Ed Philion	1999-2006

RETOURS D'ÉCHAPPÉ | FUMBLE RETURNS

PLUS DE VERGES PARCOURUES SUR RETOURS D'ÉCHAPPÉ, CARRIÈRE (DEPUIS 1996) | MOST FUMBLE RETURN YARDS, CAREER (SINCE 1996)

326	Chip Cox	2006-
-----	----------	-------

PLUS DE TOUCHÉS SUR RETOURS D'ÉCHAPPÉ, CARRIÈRE (DEPUIS 1996) | MOST FUMBLE RETURN TOUCHDOWNS, CAREER (SINCE 1996)

5	Chip Cox	2006-
---	----------	-------

PLAQUÉS DÉFENSIFS | DEFENSIVE TACKLES

PLUS DE PLAQUÉS DÉFENSIFS, CARRIÈRE (DEPUIS 1996) | MOST DEFENSIVE TACKLES, CAREER (SINCE 1996)

901	Chip Cox	2006-2017
391	Kyries Hebert	2012-2017
320	Stefen Reid	1996-2002
312	Tracy Gravelly	1996-2001
285	Barron Miles	1998-2004
283	Anwar Stewart	2002-2011, 2013

PLUS DE PLAQUÉS DÉFENSIFS, SAISON (DEPUIS 1996) | MOST DEFENSIVE TACKLES, SEASON (SINCE 1996)

115	Chip Cox	2013
110	Kyries Hebert	2017
110	Tracy Gravelly	1996
104	Winston Venable	2015
89	Bear Woods	2014
87	Shea Emry	2012
84	T.J. Hill	2008
82	Chip Cox	2012
81	Chip Cox	2009
80	Chip Cox	2010

ÉLIMINATOIRES | PLAYOFFS

PAR LA PASSE | PASSING (DEPUIS | SINCE 1954)

PLUS DE TENTATIVES DE PASSES, MATCH (DEPUIS 1954) | MOST PASSING ATTEMPTS, GAME (SINCE 1954)

42	Anthony Calvillo	13-11-2011 vs HAM
41	Tracy Ham	15-11-1998 @ HAM
40	Sam Etcheverry	10-11-1956 @ HAM

PLUS DE PASSES COMPLÉTÉES, MATCH | MOST COMPLETIONS, GAME

30	Anthony Calvillo	13-11-2011 vs HAM
28	Joe Barnes	10-11-1985 vs OTT

PLUS DE VERGES PAR LA PASSE, MATCH | MOST PASSING YARDS, GAME

513	Anthony Calvillo	13-11-2011 vs HAM
427	Sam Etcheverry	20-11-1954 vs HAM
344	Joe Barnes	10-11-1985 vs OTT

PLUS LONGS JEUX PAR LA PASSE | LONGEST PASSING PLAYS

102	Sam Etcheverry à / to Alex Webster	20-11-1954 vs HAM
-----	------------------------------------	-------------------

PLUS HAUT % DE PASSES COMPLÉTÉES | HIGHEST PASS COMPLETION PERCENTAGE (MINIMUM 100 TENTATIVES / ATTEMPTS)

60%	Anthony Calvillo	
-----	------------------	--

PLUS DE PASSES INTERCEPTÉES, MATCH | MOST PASSES INTERCEPTED, GAME

4	Sam Etcheverry	19-11-1955 vs TOR
4	Sam Etcheverry	17-11-1956 vs HAM

POINTS | SCORING (DEPUIS | SINCE 1954)

PLUS DE POINTS, MATCH | MOST POINTS, GAME

18	S.J. Green	23-11-2014 @ HAM
18	Jamel Richardson	22-11-2009 vs C.-B. / B.C.
18	Éric Lapointe	20-11-2005 @ TOR
18	Pat Abbruzzi	17-11-1956 vs HAM
18	David Green	11-11-1978 vs HAM
12	Jamel Richardson	21-11-2010 vs TOR
12	Mac Cody	15-11-1998 @ HAM
12	Mike Pringle	02-11-1997 vs C.-B. / B.C.
12	Michael Soles	02-11-1997 vs C.-B. / B.C.

TOUCHÉS | TOUCHDOWNS

PLUS DE TOUCHÉS, MATCH (DEPUIS 1946) | MOST TOUCHDOWNS, GAME (SINCE 1946)

3	S.J. Green	23-11-2014 @ HAM
3	Jamel Richardson	22-11-2009 vs C.-B. / B.C.
3	Éric Lapointe	20-11-2005 @ TOR
3	Pat Abbruzzi	17-11-1956 vs HAM
3	David Green	11-11-1978 vs HAM
2	Jamel Richardson	21-11-2010 vs TOR
2	Mac Cody	15-11-1998 @ HAM
2	Mike Pringle	02-11-1997 vs C.-B. / B.C.
2	Mike Soles	02-11-1997 vs C.-B. / B.C.

PLUS DE TOUCHÉS AU SOL, MATCH (DEPUIS 1954) | MOST RUSHING TOUCHDOWNS, GAME (SINCE 1954)

3	Éric Lapointe	20-11-2005 @ TOR
3	David Green	11-11-1978 vs HAM
2	Pat Abbruzzi	17-11-1956 vs HAM
2	Mike Pringle	02-11-1997 vs C.-B. / B.C.
2	Michael Soles	02-11-1997 vs C.-B. / B.C.

PLUS DE TOUCHÉS SUR RÉCEPTIONS, MATCH (DEPUIS 1954) | MOST RECEIVING TOUCHDOWNS, GAME (SINCE 1954)

3	S.J. Green	23-11-2014 @ HAM
2	Jamel Richardson	21-11-2010 vs TOR
2	Jamel Richardson	22-11-2009 vs C.-B. / B.C.
2	Brian Bratton	22-11-2009 vs C.-B. / B.C.
2	Mac Cody	15-11-1998 @ HAM

RETOURS D'ÉCHAPPÉS | FUMBLE RETURNS

PLUS LONG RETOUR D'ÉCHAPPÉ (DEPUIS 1996) | LONGEST FUMBLE RETURN (SINCE 1996)

103	Jerald Brown	16-11-2014 vs C.-B. / B.C.
30	Elfrid Payton	02-11-1997 vs C.-B. / B.C.

INTERCEPTIONS

PLUS D'INTERCEPTIONS, MATCH (DEPUIS 1996) | MOST INTERCEPTIONS, GAME (SINCE 1996)

2	Charles Gordon	10-11-1996 vs HAM
2	Barron Miles	21-11-1999 vs HAM
2	Stefen Reid	19-11-2000 vs WPG

PLUS DE VERGES SUR RETOURS D'INTERCEPTIONS, MATCH | MOST YARDS ON INTERCEPTION RETURNS, GAME

90	Tom Moran	17-11-1956 vs HAM
----	-----------	-------------------

PLUS LONG RETOUR D'INTERCEPTION (DEPUIS 1946) | LONGEST INTERCEPTION RETURN (SINCE 1946)

90	Tom Moran	17-11-1956 vs HAM
----	-----------	-------------------

SACS | SACKS (DEPUIS | SINCE 1996)

PLUS DE SACS, MATCH | MOST SACKS, GAME

3	Timothy Strickland	20-11-2005 @ TOR
2	Swift Burch	08-11-1998 vs TOR
2	Swift Burch	19-11-2000 vs WPG
2	John Bowman	21-11-2010 vs TOR

PLAQUÉS | TACKLES (DEPUIS | SINCE 1996)

PLUS DE PLAQUÉS, UNE SAISON | MOST TACKLES, PLAYOFF SEASON

16	Stefen Reid	1998
14	Tracy Gravelly	1996

PLUS DE PLAQUÉS, MATCH | MOST TACKLES, GAME

11	Stefen Reid	08-11-1998 vs TOR
10	Chip Cox	22-11-2009 vs C.-B. / B.C.
10	Tracy Gravelly	17-11-1996 @ TOR
8	Seth Williams	13-11-2011 vs HAM
8	Barron Miles	08-11-1998 vs TOR
8	Stefen Reid	17-11-2002 vs TOR

PLUS DE PLAQUÉS SUR LES UNITÉS SPÉCIALES, MATCH | MOST SPECIAL TEAMS TACKLES, GAME

4	Patrick Dorvélus	17-11-2002 vs TOR
4	Stefen Reid	11-11-2001 @ HAM



COUPE GREY | GREY CUP

POINTS | SCORING (DEPUIS | SINCE 1946)

PLUS DE POINTS, MATCH MOST POINTS, GAME		
23	Don Sweet	27-11-1977 vs EDM @ Montréal
12	Hal Patterson	24-11-1956 vs EDM @ Toronto
12	Éric Lapointe	27-11-2005 vs EDM @ Vancouver
12	Avon Cobourne	28-11-2010 vs SSK @ Edmonton

BOTTÉS | KICKING

PLUS DE PLACEMENTS, MATCH, COUPE GREY (DEPUIS 1946) MOST FIELD GOALS, GAME, GREY CUP (SINCE 1946)		
6	Don Sweet	27-11-1977 vs EDM @ Montréal

PLUS LONG PLACEMENT (DEPUIS 1954) LONGEST FIELD GOAL (SINCE 1954)		
51	Terry Baker	26-11-2000 vs C.-B. / B.C. @ Calgary
47	Don Sweet	23-11-1975 vs EDM @ Calgary
45	Don Sweet	25-11-1979 vs EDM @ Montréal

PLUS DE PLACEMENTS (DEPUIS 1954) MOST FIELD GOALS (SINCE 1954)		
17	Don Sweet	
9	Damon Duval	

PLUS DE BOTTÉS DE DÉGAGEMENT MOST PUNTS		
47	Sonny Wade	
32	Damon Duval	

PLUS DE VERGES SUR DE BOTTÉS DE DÉGAGEMENT MOST PUNTING YARDS		
1857	Sonny Wade	
1468	Damon Duval	

PLUS DE BOTTÉS D'ENVOI MOST KICKOFFS		
18	Damon Duval	
16	Don Sweet	

TOUCHÉS | TOUCHDOWNS

PLUS DE TOUCHÉS (DEPUIS 1954) MOST TOUCHDOWNS (SINCE 1954)		
4	Hal Patterson	23-11-2014 @ HAM
4	Avon Cobourne	22-11-2009 vs C.-B. / B.C.

PLUS DE TOUCHÉS, MATCH (DEPUIS 1954) MOST TOUCHDOWNS, GAME (SINCE 1954)		
2	Éric Lapointe	27-11-2005 vs EDM @ C.-B. / B.C.
2	Jeremaine Copeland	24-11-2002 vs EDM @ EDM
2	Hal Patterson	26-11-1955 vs EDM @ TOR
2	Red O'Quinn	27-11-1954 vs EDM @ TOR
2	Avon Cobourne	28-11-2010 vs SSK @ EDM

PLUS DE PASSES DE TOUCHÉ (DEPUIS 1946) MOST TOUCHDOWN PASSES (SINCE 1946)		
9	Anthony Calvillo	

PLUS DE TOUCHÉS SUR LES RÉCEPTIONS (DEPUIS 1954) MOST RECEIVING TOUCHDOWNS (SINCE 1954)		
4	Hal Patterson	
3	Ben Cahoon	

INTERCEPTIONS

PLUS D'INTERCEPTIONS, MATCH (DEPUIS 1946) MOST INTERCEPTIONS, GAME (SINCE 1946)		
2	Bruce Coulter	24-11-1956 vs EDM @ Toronto
2	Al Phaneuf	28-11-1970 vs CGY @ Toronto
2	Vernon Perry	27-11-1977 vs EDM @ Montréal

PLUS DE VERGES SUR RETOURS D'INTERCEPTION, MATCH MOST INTERCEPTION RETURN YARDS, GAME		
88	Vern Perry	27-11-1977 vs Edmonton @ MTL

RETOUR D'INTERCEPTION LA PLUS LONGUE LONGEST INTERCEPTION RETURN		
74	Vern Perry	27-11-1977 vs EDM @ Montréal

SACS | SACKS (DEPUIS | SINCE 1996)

PLUS DE SACS, MATCH MOST SACKS, GAME		
2	Anwar Stewart	16-11-2003 vs EDM @ Régina
2	Mawuko Tugbenyoh	27-11-2005 vs EDM @ Vancouver

PLAQUÉS | TACKLES

PLUS DE PLAQUÉS, UNE SAISON MOST TACKLES, PLAYOFF SEASON		
3	Marc Megna	16-11-2003 vs EDM @ SSK



MÉDIAS
MEDIA



MÉDIAS COUVRANT LES ALOUETTES MEDIA COVERING THE ALOUETTES

CALENDRIER LCF 2018 2018 CFL CALENDAR

RDS

David Arseneault,
descripteur | play-by-play
Pierre Vercheval,
analyste | colour commentator
Matthieu Proulx,
analyste | colour commentator
Bruno Heppell,
analyste | colour commentator
Éric Leblanc,
journaliste web | web reporter
Didier Orméjuste, journaliste | reporter
T | P: 514 599-2286
Fax: 514 599-2294
WWW.RDS.CA
Producteur | Producer: Christian Leduc

TSN

John Lu, journaliste | reporter
T | P: 416 332-5000
Fax: 416 490-7099
WWW.TSN.CA

98,5FM

Jean St-Onge, descripteur | play-by-play
Steve Charbonneau,
analyste | Colour Commentator
T | P: 514 787-7799
Fax: 514 787-7943
WWW.985FM.CA

TSN 690

Rick Moffat, descripteur | play-by-play
Davis Sanchez,
analyste | colour commentator
Sean Campbell, journaliste | reporter
Mitch Gallo, journaliste | reporter
Joey Alfieri, journaliste | reporter
T | P: 514 931-9571
WWW.TSN.CA/MONTREAL
Animateur | Host: Mitch Melnick

LE JOURNAL DE MONTRÉAL

Mathieu Boulay, journaliste | reporter
Pierre Durocher,
chroniqueur | columnist
Marc DeFoy, chroniqueur | columnist
T | P: 514 521-4545
Fax: 514 521-4416
WWW.JOURNALDEMONTREAL.COM
Éditeur | Editor: Denis Poissant

THE GAZETTE

Herb Zurkowsky, journaliste | reporter
T | P: 514 987-2520
Fax: 514 987-2433
WWW.MONTREALGAZETTE.COM
Éditeur | Editor: Dave Peters

GLOBE & MAIL

Sean Gordon, journaliste | reporter
WWW.THEGLOBEANDMAIL.COM

LA PRESSE

Miguel Bujold, journaliste | reporter
Philippe Cantin,
chroniqueur | columnist
T | P: 514 285-7070
Fax: 514 350-4854
WWW.LAPRESSE.CA
Éditeur | Editor: F. Fournier, S. Kretz

PRESSE CANADIENNE

Frédéric Daigle, journaliste | reporter
T | P: 514 985-7237
Fax: 514 282-6915
WWW.CP.ORG
Éditeur | Editor: M. Delbès

CANADIAN PRESS

Bill Beacon, journaliste | reporter
T | P: 514 985-7240
Fax: 514 282-6915
WWW.CP.ORG

RADIO-CANADA

Jean St-Onge, journaliste | reporter
Michel Chabot, journaliste | reporter
Diane Sauvé, journaliste | reporter
T | P: 514 597-3970
Fax: 514 597-4902
WWW.RADIO-CANADA.CA

TVA SPORTS

Frédérique Guay, journaliste | reporter
Nancy Audet, journaliste | reporter
Charles-Antoine Sinotte,
journaliste | reporter
T | P: 514 526-9251
Fax: 514 598-6073
WWW.TVASPORTS.CA

CBC

Doug Gelevan, journaliste | reporter
Andie Bennett, journaliste | reporter
T | P: 514 597-3970
Fax: 514 597-4902
WWW.CBC.CA

91,9SPORTS

Charles-André Marchand,
animateur | host
T | P: 514 871-0919
WWW.919SPORTS.CA

	ÉQ.	TM	RDS	RDS 2	TSN	ESPN 2	ESPN NEWS
SEMAINE PRÉPARATOIRE 1 PRESEASON WEEK 1							
DIM 27 MAI - 17 H HE SUN MAY 27 - 5:00 PM ET	SSK @ EDM						
SEMAINE PRÉPARATOIRE 2 PRESEASON WEEK 2							
JEU 31 MAI - 19 H 30 HE THU MAY 31 - 7:30 PM ET	MTL @ OTT	*					
VEN 1 JUIN - 19 H 30 HE FRI JUNE 1 - 7:30 PM ET	TOR @ HAM						
VEN 1 JUIN - 20 H 30 HE FRI JUNE 1 - 8:30 PM ET	EDM @ WPG						
VEN 1 JUIN - 21 H HE FRI JUNE 1 - 9:00 PM ET	C.-B. @ CGY						
SEMAINE PRÉPARATOIRE 3 PRESEASON WEEK 3							
JEU 7 JUIN - 19 H 30 HE THU JUNE 7 - 7:30 PM ET	OTT @ TOR						
VEN 8 JUIN - 21 H 30 HE FRI JUNE 8 - 9:30 PM ET	CGY @ SSK						
VEN 8 JUIN - 22 H 30 HE FRI JUNE 8 - 10:30 PM ET	WPG @ C.-B.						
SAM 9 JUIN - 12 H HE SAT JUNE 9 - 12:00 PM ET	HAM @ MTL		*				
SEMAINE 1 WEEK 1							
JEU 14 JUIN - 20 H 30 HE THU JUNE 14 - 20:30 PM ET	EDM @ WPG		*	*	*	*	*
VEN 15 JUIN - 21 H HE FRI JUNE 15 - 9:00 PM ET	TOR @ SSK		*	*	*	*	*
SAM 16 JUIN - 19 H HE SAT JUNE 16 - 7:00 PM ET	HAM @ CGY		*	*	*	*	*
SAM 16 JUIN - 22 H HE SAT JUNE 16 - 10:00 PM ET	MTL @ C.-B.	*	*	*	*	*	*
SEMAINE 2 WEEK 2							
JEU 21 JUIN - 19 H 30 HE THU JUNE 21 - 7:30 PM ET	SSK @ OTT	*	*	*	*	*	*
VEN 22 JUIN - 19 H HE FRI JUNE 22 - 7:00 PM ET	WPG @ MTL	*	*	*	*	*	*
VEN 22 JUIN - 22 H HE FRI JUNE 22 10:00 PM ET	HAM @ EDM	*	*	*	*	*	*
SAM 23 JUIN - 19 H HE SAT JUNE 23 - 7:00 PM ET	CGY @ TOR	*	*	*	*	*	*
SEMAINE 3 WEEK 3							
JEU 28 JUIN - 21 H HE THU JUNE 28 - 9:00 PM ET	OTT @ CGY	*	*	*	*	*	*
VEN 29 JUIN - 19 H HE FRI JUNE 29 - 7:30 PM ET	WPG @ HAM	*	*	*	*	*	*
VEN 29 JUIN - 22 H HE FRI JUNE 29 - 10:00 PM ET	C.-B. @ EDM	*	*	*	*	*	*
SAM 30 JUIN - 21 H HE SAT JUNE 30 - 9:00 PM ET	MTL @ SSK	*	*	*	*	*	*
SEMAINE 4 WEEK 4							
JEU 5 JUIL - 20 H 30 HE THU JULY 5 - 8:30 PM ET	HAM @ SSK	*	*	*	*	*	*
VEN 6 JUIL - 19 H 30 HE FRI JULY 6 - 7:30 PM ET	OTT @ MTL	*	*	*	*	*	*
SAM 7 JUIL - 17 H 30 HE SAT JULY 7 - 5:30 PM ET	EDM @ TOR	*	*	*	*	*	*
SAM 7 JUIL - 20 H 30 HE SAT JULY 7 - 8:30 PM ET	C.-B. @ WPG	*	*	*	*	*	*
SEMAINE 5 WEEK 5							
JEU 12 JUIL - 19 H 30 HE THU JULY 12 - 7:30 PM ET	CGY @ OTT	*	*	*	*	*	*
VEN 13 JUIL - 21 H HE FRI JULY 13 - 9:00 PM ET	TOR @ EDM	*	*	*	*	*	*
SAM 14 JUIL - 22 H HE SAT JULY 14 - 10:00 PM ET	WPG @ C.-B.	*	*	*	*	*	*
SEMAINE 6 WEEK 6							
JEU 19 JUIL - 19 H 30 HE THU JULY 19 - 7:30 PM ET	SSK @ HAM	*	*	*	*	*	*
VEN 20 JUIL - 19 H 30 HE FRI JULY 20 - 7:30 PM ET	C.-B. @ OTT	*	*	*	*	*	*
SAM 21 JUIL - 16 H HE SAT JULY 21 - 4:00 PM ET	WPG @ TOR	*	*	*	*	*	*
SAM 21 JUIL - 21 H HE SAT JULY 21 - 9:00 PM ET	MTL @ CGY	*	*	*	*	*	*
SEMAINE 7 WEEK 7							
JEU 26 JUIL - 19 H 30 HE THU JULY 26 - 7:30 PM ET	EDM @ MTL	*	*	*	*	*	*
VEN 27 JUIL - 20 H 30 HE FRI JULY 27 - 8:30 PM ET	TOR @ WPG	*	*	*	*	*	*
SAM 28 JUIL - 16 H HE SAT JULY 28 - 4:00 PM ET	OTT @ HAM	*	*	*	*	*	*
SAM 28 JUIL - 21 H HE SAT JULY 28 - 9:00 PM ET	CGY @ SSK	*	*	*	*	*	*
SEMAINE 8 WEEK 8							
JEU 2 AOÛT - 19 H HE THU AUG 2 - 7:00 PM ET	OTT @ TOR	*	*	*	*	*	*
JEU 2 AOÛT - 22 H HE THU AUG 2 - 10:00 PM ET	SSK @ EDM	*	*	*	*	*	*
VEN 3 AOÛT - 19 H 30 HE FRI AUG 3 - 7:30 PM ET	HAM @ MTL	*	*	*	*	*	*
SAM 4 AOÛT - 21 H HE SAT AUG 4 - 9:00 PM ET	C.-B. @ CGY	*	*	*	*	*	*
SEMAINE 9 WEEK 9							
JEU 9 AOÛT - 22 H HE THU AUG 9 - 10:00 PM ET	EDM @ C.-B.	*	*	*	*	*	*
VEN 10 AOÛT - 20 H 30 HE FRI AUG 10 - 8:30 PM ET	HAM @ WPG	*	*	*	*	*	*
SAM 11 AOÛT - 20 H HE SAT AUG 11 - 8:00 PM ET	MTL @ OTT	*	*	*	*	*	*
SEMAINE 10 WEEK 10							
VEN 17 AOÛT - 20 H 30 HE FRI AUG 17 - 8:30 PM ET	OTT @ WPG	*	*	*	*	*	*
SAM 18 AOÛT - 16 H HE SAT AUG 18 - 4:00 PM ET	C.-B. @ TOR	*	*	*	*	*	*
SAM 18 AOÛT - 21 H HE SAT AUG 18 - 9:00 PM ET	MTL @ EDM	*	*	*	*	*	*
DIM 19 AOÛT - 19 H HE SUN AUG 19 - 7:00 PM ET	CGY @ SSK	*	*	*	*	*	*

	ÉQ.	TM	RDS	RDS 2	TSN	ESPN 2	ESPN NEWS
SEMAINE 11 WEEK 11							
JEU 23 AOÛT - 19 H 30 HE THU AUG 23 - 7:30 PM ET	EDM @ HAM	*	*	*	*	*	*
VEN 24 AOÛT - 19 H 30 HE FRI AUG 24 - 7:30 PM ET	TOR @ MTL	*	*	*	*	*	*
SAM 25 AOÛT - 15 H 30 HE SAT AUG 25 - 3:30 PM ET	WPG @ CGY	*	*	*	*	*	*
SAM 25 AOÛT - 22 H HE SAT AUG 25 - 10:00 PM ET	SSK @ C.-B.	*	*	*	*	*	*
SEMAINE 12 WEEK 12							
VEN 31 AOÛT - 19 H 30 HE FRI AUG 31 - 7:30 PM ET	MTL @ OTT	*	*	*	*	*	*
DIM 2 SEPT - 15 H HE SUN SEPT 2 - 3:00 PM ET	WPG @ SSK	*	*	*	*	*	*
LUN 3 SEPT - 14 H 30 HE MON SEPT 3 - 2:30 PM ET	EDM @ CGY	*	*	*	*	*	*
LUN 3 SEPT - 18 H HE MON SEPT 3 - 6:00 PM ET	TOR @ HAM	*	*	*	*	*	*
SEMAINE 13 WEEK 13							
VEN 7 SEPT - 22 H HE FRI SEPT 7 - 10:00 PM ET	OTT @ C.-B.	*	*	*	*	*	*
SAM 8 SEPT - 13 H HE SAT SEPT 8 - 1:00 PM ET	HAM @ TOR	*	*	*	*	*	*
SAM 8 SEPT - 16 H HE SAT SEPT 8 - 4:00 PM ET	SSK @ WPG	*	*	*	*	*	*
SAM 8 SEPT - 19 H HE SAT SEPT 8 - 7:00 PM ET	CGY @ EDM	*	*	*	*	*	*
SEMAINE 14 WEEK 14							
VEN 14 SEPT - 19 H 30 FRI SEPT 14 - 7:30 PM	C.-B. @ MTL	*	*	*	*	*	*
SAM 15 SEPT - 16 H HE SAT SEPT 15 - 4:00 PM	CGY @ HAM	*	*	*	*	*	*
SAM 15 SEPT - 21 H 30 SAT SEPT 15 - 9:30 PM	OTT @ SSK	*	*	*	*	*	*
SEMAINE 15 WEEK 15							
VEN 21 SEPT - 20 H 30 HE FRI SEPT 21 - 8:30 PM ET	MTL @ WPG	*	*	*	*	*	*
SAM 22 SEPT - 16 H HE SAT SEPT 22 - 4:00 PM ET	EDM @ OTT	*	*	*	*	*	*
SAM 22 SEPT - 19 H HE SAT SEPT 22 - 7:00 PM ET	SSK @ TOR	*	*	*	*	*	*
SAM 22 SEPT - 22 H HE SAT SEPT 22 - 10:00 PM ET	HAM @ C.-B.	*	*	*	*	*	*
SEMAINE 16 WEEK 16							
VEN 28 SEPT - 21 H HE FRI SEPT 28 - 9:00 PM ET	TOR @ CGY	*	*	*	*	*	*
SAM 29 SEPT - 16 H HE SAT SEPT 29 - 4:00 PM ET	C.-B. @ HAM	*	*	*	*	*	*
SAM 29 SEPT - 19 H HE SAT SEPT 29 - 7:00 PM ET	WPG @ EDM	*	*	*	*	*	*
DIM 30 SEPT - 13 H HE SUN SEPT 30 - 1:00 PM ET	SSK @ MTL	*	*	*	*	*	*
SEMAINE 17 WEEK 17							
VEN 5 OCT - 19 H 30 HE FRI OCT 5 - 7:30 PM ET	WPG @ OTT	*	*	*	*	*	*
SAM 6 OCT - 19 H HE SAT OCT 6 - 7:00 PM ET	TOR @ C.-B.	*	*	*	*	*	*
LUN 8 OCT - 13 H HE MON OCT 8 - 1:00 PM ET	CGY @ MTL	*	*	*	*	*	*
LUN 8 OCT - 16 H HE MON OCT 8 - 4:00 PM	EDM @ SSK	*	*	*	*	*	*
SEMAINE 18 WEEK 18							
VEN 12 OCT - 19 H HE FRI OCT 12 - 7:00 PM ET	HAM @ TOR	*	*	*	*	*	*
SAM 13 OCT - 14 H HE SAT OCT 13 - 2:00 PM ET	SSK @ WPG	*	*	*	*	*	*
SAM 13 OCT - 17 H HE SAT OCT 13 - 5:00 PM ET	OTT @ EDM	*	*	*	*	*	*
SAM 13 OCT - 20 H HE SAT OCT 13 - 8:00 PM ET	C.-B. @ CGY	*	*	*	*	*	*
SEMAINE 19 WEEK 19							
VEN 19 OCT - 19 H HE FRI OCT 19 - 7:00 PM ET	HAM @ OTT	*	*	*	*	*	*
VEN 19 OCT - 22 H HE FRI OCT 19 - 10:00 PM ET	EDM @ C.-B.	*	*	*	*	*	*
SAM 20 OCT - 16 H HE SAT OCT 20 - 4:00 PM	MTL @ TOR	*	*	*	*	*	*
SAM 20 OCT - 19 H HE SAT OCT 20 - 7:00 PM	SSK @ CGY	*	*	*	*	*	*
SEMAINE 20 WEEK 20							
VEN 26 OCT - 20 H HE FRI OCT 26 - 8:00 PM ET	CGY @ WPG	*	*	*	*	*	*
SAM 27 OCT - 16 H HE SAT OCT 27 - 4:00 PM ET	OTT @ HAM	*	*	*	*	*	*
SAM 27 OCT - 19 H HE SAT OCT 27 - 7:00 PM ET	C.-B. @ SSK	*	*	*	*	*	*
DIM 28 OCT - 13 H HE SUN OCT 28 - 1:00 PM ET	TOR @ MTL	*	*	*	*	*	*
SEMAINE 21 WEEK 21							
VEN 2 NOV - 19 H 30 HE FRI NOV 2 - 7:30 PM ET	TOR @ OTT	*	*	*	*	*	*
SAM 3 NOV - 16 H HE SAT NOV 3 - 4:00 PM ET	WPG @ EDM	*	*	*	*	*	*
SAM 3 NOV - 19 H HE SAT NOV 3 - 7:00 PM ET	MTL @ HAM	*	*	*	*	*	*
SAM 3 NOV - 22 H HE SAT NOV 3 - 10:00 PM ET	CGY @ C.-B.	*	*	*	*	*	*
SEMI-FINALE SEMI-FINAL							
DIM 11 NOV - 13 H HE SUN NOV 11 - 1:00 PM ET	EST EAST	*	*	*	*	*	*
DIM 11 NOV - 16 H 30 HE SUN NOV 11 - 4:30 PM ET	OUEST WEST	*	*	*	*	*	*
FINALE FINAL							
DIM 18 NOV - 13 H HE SUN NOV 18 - 1:00 PM ET	EST EAST	*	*	*	*	*	*
DIM 18 NOV - 16 H 30 HE SUN NOV 18 - 4:30 PM ET	OUEST WEST	*	*	*	*	*	*
106^e COUPE GREY 106th GREY CUP PRESENTED BY SHAW							
DIM 25 NOV - 18 H HE SUN NOV 25 - 6:00 PM ET	TBD @ TBD	*	*	*	*	*	*





LA LIGUE CANADIENNE DE FOOTBALL | THE CANADIAN FOOTBALL LEAGUE

50, rue Wellington Est - 3^e étage, Toronto (Ontario) M5E 1C8

Tél.: 416 322-9650 - Fax: 416 322-9651

LCF.ca / CFL.ca | Twitter: @LCFca / @CFLca | Facebook.com/CFL

ADMINISTRATION

Randy Ambrosie Commissaire | *Commissioner*

Matt Maychak Vice-Président, communications | *Vice President, Communications*
mmaychak@cfl.ca

Olivier Poulin Directeur, Communications et affaires publiques | *Director, Communications and Public Affairs*
opoulin@cfl.ca

Lucas Barrett Gestionnaire, communications et affaires publiques | *Manager, communications and Public affairs*
lbarrett@cfl.ca



COUPE GREY

En 1909, Albert Henry George Grey, le Gouverneur général du Canada, a fait don d'un trophée pour récompenser l'équipe championne du Rugby Football of Canada. L'Université de Toronto a donc remporté la première Coupe Grey le 4 décembre 1909. Le précieux trophée avait alors coûté quarante-huit dollars.

Depuis cette date historique, la Coupe Grey est demeurée l'emblème annuel de l'équipe championne du football canadien. À chaque année, des millions de Canadiens se rivent à leur petit écran pour visionner ce match de championnat. Au cours des six dernières années, de trois à cinq millions de téléspectateurs ont regardé le match. Quant à l'assistance, elle a dépassé les 50 000 personnes à 28 reprises depuis 1976. Le quart des Alouettes Sonny Wade a été choisi joueur le plus utile du match de la Coupe Grey lors des trois conquêtes du trophée par les Alouettes dans les années 70. Le quart Anthony Calvillo a remporté le même honneur en 2002, le demi Avon Cobourne l'a remporté en 2009 tandis que Jamel Richardson a été l'élu en 2010.

Outre le match lui-même, plusieurs festivités entourent l'événement de la Coupe Grey. Chaque province canadienne est représentée par des milliers de partisans, qui fêtent tout au long de la semaine dans les rues, restaurants et bars de la ville hôte. Célébrations et spectacles, musique, danse et parades sont certaines des activités qui se déroulent durant la semaine de la Coupe Grey et ce, dans une atmosphère de fête.

Cette année, la Coupe Grey va se tenir le 25 novembre à Edmonton en Alberta.

GREY CUP

Canadian Governor General Albert Henry George Grey donated a trophy to reward the Rugby Football of Canada champion in 1909.

The precious cup cost Governor General Grey just \$48 at the time, but now represents an immeasurable value to all Canadian football fans. The University of Toronto football team won the first ever Grey Cup on Dec. 4, 1909.

Since that historical day, the Grey Cup remains the annual award for the football champion of Canada. Each year, millions of Canadians turn to their TVs to watch the championship game. In each of the last six years, three-to-five million Canadians have watched the title game. Attendance has exceeded 50,000 on 28 occasions since 1976.

The Montreal Alouettes have won the Grey Cup seven times; in 1949, 1970, 1974, 1977, 2002, 2009 and 2010. Alouettes' quarterback Sonny Wade was selected the Grey Cup's Most Outstanding Player in each Alouettes Cup win in the 1970s. Quarterback Anthony Calvillo was chosen for the same honour in 2002, while running back Avon Cobourne was the 2009 MVP and receiver Jamel Richardson received the honour in 2010.

Aside from the game itself, several festivities take place during Grey Cup week. Entertainment, gala dinners, parties, music, dance and parades all add to the party atmosphere.

The year, the Grey Cup will be held on Nov. 25 in Edmonton, AB.







HAMILTON TIGER-CATS

TERRAIN TIM HORTONS FIELD » CONSTRUIT | BUILT: 2014 » CAPACITÉ | CAPACITY: 24 000

HAMILTON TIGER-CATS

1 Jarvis Street, Hamilton (Ontario) L8N 1J7

Tél.: 905 547-CATS (2287)

WWW.TICATS.CA

TERRAIN TIM HORTONS FIELD

1 Jarvis Street, Hamilton (Ontario) L8N 1J7



PROPRIÉTAIRE | OWNER

Bob Young

OPÉRATIONS FOOTBALL OPERATIONS

Eric Tillman » Directeur général | General Manager

June Jones » Entraîneur-chef | Head Coach

COMMUNICATIONS

Aaron Gogishvili agogishvili@ticats.ca



1996-2017 » MONTREAL / HAMILTON

ANNÉE YEAR	DATE	V/W	PTS	VILLE CITY	SPEC. AUD.
1996	07-08	V/W	29-22	@ MTL	25 210
	29-09	D/L	38-39	@ HAM	17 740
	25-10	V/W	45-41	@ MTL	20 231
1997	27-06	V/W	27-17	@ MTL	7 380
	16-08	V/W	36-26	@ MTL	10 039
	25-10	V/W	45-41	@ HAM	20 231
1998	23-07	D/L	21-23	@ MTL	16 149
	13-09	D/L	9-30	@ MTL	18 262
	20-09	N/T	31-31	@ HAM	18 509
	01-11	V/W	22-11	@ HAM	20 025
1999	16-07	V/W	22-16	@ HAM	18 352
	12-08	V/W	24-17	@ MTL	19 461
	12-09	V/W	52-19	@ MTL	19 461
	25-09	D/L	13-39	@ HAM	20 648
2000	18-08	D/L	26-37	@ HAM	20 720
	10-09	D/L	9-15	@ MTL	19 461
	30-09	V/W	32-16	@ HAM	21 212
2001	30-09	D/L	27-17	@ HAM	19 300
	28-10	D/L	20-21	@ HAM	19 300
	28-10	D/L	18-38	@ MTL	19 601
2002	15-09	D/L	28-35	@ HAM	15 061
	20-10	D/L	26-29	@ MTL	20 002
	08-08	V/W	30-17	@ MTL	20 002
2003	16-08	V/W	28-10	@ HAM	14 169
	27-09	V/W	30-17	@ HAM	14 048
2004	23-07	V/W	34-13	@ HAM	26 301
	12-09	V/W	47-18	@ MTL	20 202
2005	22-06	V/W	31-21	@ MTL	20 202
	04-11	D/L	9-15	@ HAM	27 114
2006	24-06	V/W	32-14	@ HAM	27 911
	06-07	V/W	27-21	@ MTL	20 202
	20-07	V/W	41-38	@ MTL	20 202
2007	14-07	V/W	29-20	@ HAM	21 542
	25-08	V/W	27-9	@ MTL	20 202
	08-10	V/W	27-19	@ MTL	20 202
2008	26-Jun	V/W	33-19	@ HAM	20 587
	31-Jul	V/W	40-33	@ MTL	20 202
	10-Apr	D/L	38-44	@ HAM	20 423
	13-Oct	V/W	Nov-42	@ MTL	20 202
2009	23-Jul	V/W	21-Aug	@ MTL	20 202
	25-Sep	V/W	Aug-42	@ HAM	22 083
	18-Oct	V/W	45-41	@ MTL	20 202
2010	22-Jul	V/W	37-14	@ MTL	25 012
	09-Nov	V/W	27-Jun	@ HAM	23 452
	22-Oct	D/L	3-40	@ HAM	23 118
	08-Jul	V/W	29-22	@ MTL	25 210
2011	29-Jul	D/L	26-34	@ HAM	19 204
	09-May	D/L	21-44	@ HAM	26 964
	09-Nov	V/W	43-13	@ MTL	24 304
	16-Oct	V/W	27-25	@ MTL	23 688
2012	21-Jul	D/L	24-39	@ HAM	23 392
	23-Aug	V/W	31-29	@ MTL	22 140
	28-Sep	D/L	28-41	@ HAM	23 784
2013	21-Sep	D/L	26-28	@ MTL	15 123
	20-Oct	V/W	May-36	@ MTL	23 390
	28-Sep	D/L	28-41	@ HAM	23 784
2014	09-Jul	V/W	38-31	@ MTL	20 551
	11-Aug	D/L	15-29	@ HAM	24 186
2015	16-Jul	V/W	17-13	@ MTL	20 773
	27-Aug	V/W	26-23	@ HAM	24 212
	18-Oct	D/L	23-Nov	@ MTL	23 058
2016	15-Jul	D/L	31-Jul	@ MTL	20 098
	16-Sep	D/L	17-20	@ HAM	23 612
	11-Aug	V/W	32-25	@ HAM	24 113
2017	22-Oct	D/L	16-43	@ MTL	20 184
	3-Nov	D/L	0-33	@ HAM	23 526
1996-2017					39-25-1
1946-2017					107-88-7

PLACE TD PLACE » CONSTRUIT | BUILT: 2014 » CAPACITÉ | CAPACITY: 24 000

ROUGE & NOIR D'OTTAWA



ROUGE & NOIR D'OTTAWA

700 Industrial Avenue, Suite 220,


Ottawa (Ontario) K1G 0Y9

Tél.: 613 232-6767

WWW.OTTAWAREDBLACKS.COM

PLACE TD PLACE

1015 Bank Street, Ottawa, (Ontario) K1S 3W7



PROPRIÉTAIRE | OWNER

Ottawa Sports and Entertainment Group

OPÉRATIONS FOOTBALL OPERATIONS

Marcel Desjardins » Directeur général | General Manager

Rick Campbell » Entraîneur-chef | Head Coach

COMMUNICATIONS

Chris Hofley chofley@oseg.ca






BMO FIELD » CONSTRUIT | BUILT: 2007 » CAPACITÉ | CAPACITY: 26 000

TORONTO ARGONAUTS

10 Lower Spadina Avenue, Suite 500,
Toronto (Ontario) M5V 2Z2 - Tél.: 416 341-2700
WWW.ARGONAUTS.CA

BMO FIELD

170 Princes' Blvd, Toronto (Ontario) M6K 3C3



PROPRIÉTAIRE | OWNER

Maple Leaf Sports and Entertainment

OPÉRATIONS FOOTBALL OPERATIONS

Jim Popp » Directeur général | General Manager
Marc Trestman » Entraîneur-chef | Head Coach

COMMUNICATIONS

Chris Balenovich chrisbalenovich@gmail.com



1996-2017 » MONTREAL / TORONTO

ANNÉE YEAR	DATE		PTS	VILLE CITY	SPEC. AUD.
1996	27-Jul	D / L	24 - 27	@ MTL	24 653
	01-Aug	D / L	31 - 40	@ TOR	20 302
1997	31-Jul	D / L	8 - 46	@ TOR	16 213
	10-Nov	D / L	21 - 28	@ TOR	17 355
	26-Oct	V / W	43 - 38	@ MTL	10 801
1998	13-Aug	V / W	24 - 20	@ MTL	16 399
	10-Dec	D / L	13 - 40	@ MTL	16 268
	17-Oct	V / W	38 - 28	@ TOR	24 230
1999	07-Oct	V / W	15 - 12	@ TOR	21 028
	20-Aug	D / L	20 - 23	@ TOR	20 152
	27-Aug	V / W	20 - 5	@ MTL	19 461
2000	07-Nov	V / W	45 - 6	@ TOR	20 612
	20-Jul	V / W	41 - 4	@ MTL	19 461
	11-May	D / L	11 - 17	@ MTL	19 461
2001	07-Apr	V / W	27 - 3	@ TOR	14 065
	16-Aug	V / W	40 - 25	@ MTL	19 541
	16-Sep	V / W	24 - 18	@ MTL	19 541
2002	13-Oct	V / W	24 - 51	@ TOR	17 258
	07-Mar	V / W	28 - 12	@ TOR	21 175
	29-Sep	V / W	38 - 3	@ MTL	20 002
2003	21-Aug	V / W	46 - 22	@ MTL	20 202
	17-Oct	D / L	13 - 45	@ TOR	14 921
2004	07-Mar	V / W	19 - 9	@ TOR	23 823
	08-Dec	V / W	22 - 10	@ MTL	20 202
	28-Oct	V / W	58 - 20	@ TOR	31 212
2005	28-Jul	D / L	24 - 36	@ MTL	20 202
	08-Dec	V / W	18 - 10	@ TOR	31 621
	22-Oct	D / L	23 - 49	@ MTL	51 279
2006	08-Mar	V / W	31 - 7	@ MTL	20 202
	19-Aug	D / L	6 - 31	@ TOR	30 786
	28-Oct	V / W	24 - 20	@ TOR	31 123
2007	26-Jul	V / W	26 - 13	@ TOR	31 097
	08-Feb	V / W	29 - 27	@ MTL	20 202
	20-Oct	D / L	17 - 35	@ TOR	31 416
	27-Oct	D / L	9 - 16	@ MTL	44 510
	18-Oct	V / W	43 - 34	@ TOR	30 262
2009	08-Jul	V / W	25 - 0	@ MTL	20 202
	10-Mar	V / W	27 - 8	@ TOR	26 828
	11-Jul	V / W	42 - 17	@ TOR	28 293
2010	29-Jul	V / W	41 - 10	@ MTL	25 012
	14-Aug	D / L	22 - 37	@ TOR	22 311
	29-Oct	V / W	37 - 30	@ TOR	22 427
2011	11-Jul	D / L	4 - 30	@ MTL	25 012
	15-Jul	V / W	40 - 17	@ MTL	24 698
	08-Apr	V / W	36 - 23	@ TOR	19 204
2012	10-Oct	V / W	29 - 19	@ MTL	23 960
	27-Jul	D / L	20 - 23	@ MTL	22 773
	23-Sep	V / W	31 - 10	@ MTL	23 209
2013	14-Oct	V / W	24 - 12	@ TOR	25 348
	08-Aug	D / L	13 - 38	@ MTL	22 068
	09-Mar	V / W	20 - 9	@ TOR	18 863
2014	09-Aug	D / L	30 - 37	@ MTL	23 911
	01-Jan	V / W	23 - 20	@ TOR	22 589
	08-Jan	D / L	5 - 31	@ MTL	20 692
2015	18-Oct	V / W	20 - 12	@ TOR	16 834
	11-Feb	V / W	17 - 14	@ MTL	22 013
	10-Dec	D / L	17 - 25	@ MTL	25 536
2016	23-Oct	V / W	34 - 2	@ TOR	3 741
	25-Jul	D / L	17 - 30	@ TOR	16 048
	10-Feb	V / W	38 - 11	@ MTL	23 420
2017	08-Aug	V / W	21 - 9	@ MTL	19 712
	19-Aug	D / L	6 - 38	@ TOR	16 326
	23-Oct	D / L	19 - 33	@ TOR	12 862
1996-2017				42-23-0	
1946-2017				115-90-3	

SASKATCHEWAN ROUGHRIDERS



STADE MOSAÏC STADIUM » CONSTRUIT | BUILT: 2016 » CAPACITÉ | CAPACITY: 33 000

SASKATCHEWAN ROUGHRIDERS

Box 1966,
Regina (Saskatchewan) S4P 3E1
Tél.: 1 888 4-RIDERS
WWW.RIDERVILLE.COM

STADE MOSAÏC STADIUM

1734 Elphinstone St., Regina, (Saskatchewan) S4P 3E1



OPÉRATIONS FOOTBALL OPERATIONS

Craig Reynolds » Président et chef de la direction | President and CEO
Wayne Morsky » Président du conseil d'administration | Chairman of the board
Chris Jones » Directeur général et Entraîneur-chef | General Manager and Head Coach

COMMUNICATIONS

Ryan Pollock ryanp@saskriders.com



1996-2017 » MONTREAL / SASKATCHEWAN

ANNÉE YEAR	DATE		PTS	VILLE CITY	SPEC. AUD.
1996	11-08	V / W	32 - 20	@ SSK	21 997
	23-08	V / W	23 - 16	@ MTL	26 511
1997	21-09	V / W	24 - 22	@ SSK	25 570
	03-10	V / W	30 - 29	@ MTL	12 322
1998	09-07	V / W	30 - 24	@ MTL	14 388
	21-08	V / W	13 - 12	@ SSK	22 042
1999	03-10	V / W	41 - 26	@ SSK	17 715
	11-10	V / W	43 - 7	@ MTL	19 461
2000	03-08	V / W	62 - 7	@ MTL	19 461
	22-10	V / W	39 - 22	@ SSK	27 138
2001	09-09	V / W	31 - 3	@ SSK	18 358
	08-10	D / L	7 - 13	@ MTL	19 601
2002	11-07	V / W	26 - 20	@ MTL	20 002
	25-08	V / W	23 - 9	@ SSK	23 212
2003	04-07	V / W	32 - 31	@ SSK	23 295
	21-09	V / W	28 - 23	@ MTL	20 202
2004	05-08	V / W	24 - 20	@ MTL	20 202
	02-10	D / L	19 - 35	@ SSK	23 692
2005	04-08	V / W	42 - 13	@ MTL	20 202
	08-10	V / W	38 - 34	@ SSK	26 900
2006	09-10	V / W	35 - 8	@ MTL	20 202
	13-10	D / L	26 - 27	@ SSK	25 329
2007	29-06	D / L	7 - 16	@ MTL	20 202
	29-09	D / L	22 - 33	@ SSK	28 800
2008	19-07	D / L	33 - 41	@ SSK	28 800
	28-09	V / W	37 - 12	@ MTL	20 202
2009	18-07	V / W	43 - 10	@ SSK	30 945
	21-08	V / W	34 - 25	@ MTL	20 202
2010	01-07	D / L	51 - 54	@ SSK	30 945
	06-08	V / W	30 - 26	@ MTL	25 012
2011	09-07	V / W	39 - 25	@ SSK	30 045
	24-07	D / L	24 - 27	@ MTL	24 434
2012	16-09	V / W	28 - 17	@ MTL	23 147
	20-10	V / W	34 - 28	@ SSK	32 003
2013	17-08	D / L	21 - 24	@ SSK	40 637
	29-09	V / W	17 - 12	@ MTL	24 106
2014	16-08	D / L	11 - 16	@ SSK	33 427
	13-10	V / W	40 - 9	@ MTL	23 069
2015	27-09	D / L	21 - 33	@ SSK	30 843
	08-11	D / L	24 - 30	@ MTL	20 551
2016	29-07	V / W	41 - 3	@ MTL	20 018
	22-10	V / W	19 - 14	@ SSK	30 223
2017	22-06	D / L	16 - 17	@ MTL	20 129
	27-10	D / L	12 - 37	@ SSK	30 083
1996-2017				30-14-0	
1946-2017				41-34-1	





CALGARY STAMPEDERS

EDMONTON ESKIMOS



STADE MCMAHON STADIUM » CONSTRUIT | BUILT: 1960 » CAPACITÉ | CAPACITY: 35 650

STADE DU COMMONWEALTH STADIUM » CONSTRUIT | BUILT: 1978 » CAPACITÉ | CAPACITY: 60 081

CALGARY STAMPEDERS


1817 Crowchild Trail NW, Calgary (Alberta) T2M 4R6

Tél.: 403 289-0205

WWW.STAMPEDERS.COM

STADE MCMAHON STADIUM

1817 Crowchild Trail NW, Calgary (Alberta) T2M 4R6



PROPRIÉTAIRE | OWNER

The Calgary Flames Limited Partnership

OPÉRATIONS FOOTBALL OPERATIONS

John Hufnagel » Président et directeur général | President and General Manager

Dave Dickenson » Entraîneur-chef | Head Coach

COMMUNICATIONS

Jean Lefebvre | jlefebvre@stampeders.com

Max Campbell | mcampbell@stampeders.com

1996-2017 » MONTREAL / CALGARY

ANNÉE YEAR	DATE	D / L	PTS	VILLE CITY	SPEC. AUD.
1996	10-07	D / L	22 - 62	@ MTL	19 362
	13-09	V / W	25 - 23	@ CGY	19 196
1997	09-07	V / W	34 - 28	@ MTL	7 669
	28-09	D / L	22 - 43	@ CGY	27 153
1998	16-07	V / W	29 - 26	@ CGY	27 515
	28-08	V / W	40 - 32	@ MTL	17 501
1999	29-07	D / L	17 - 38	@ MTL	19 443
	31-10	D / L	24 - 31	@ CGY	28 250
2000	25-08	V / W	48 - 13	@ MTL	19 461
	29-10	D / L	31 - 32	@ CGY	45 010
2001	12-07	V / W	32 - 14	@ MTL	19 544
	20-10	D / L	9 - 29	@ CGY	34 029
2002	18-07	V / W	37 - 20	@ CGY	32 018
	15-08	V / W	38 - 23	@ MTL	20 002
2003	17-06	V / W	23 - 20	@ CGY	30 102
	17-07	V / W	36 - 25	@ MTL	20 202
2004	27-06	V / W	32 - 14	@ CGY	30 207
	15-07	V / W	42 - 23	@ MTL	20 202
2005	18-08	D / L	37 - 40	@ MTL	20 202
	01-10	V / W	32 - 11	@ CGY	28 304
2006	12-08	D / L	24 - 27	@ CGY	29 452
	24-08	D / L	41 - 23	@ MTL	20 202
2007	09-08	V / W	30 - 18	@ MTL	20 202
	27-10	V / W	33 - 32	@ CGY	29 247
2008	10-07	D / L	19 - 23	@ MTL	20 202
	12-09	D / L	30 - 41	@ CGY	30 960
2009	01-07	V / W	40 - 27	@ CGY	35 650
	12-10	V / W	32 - 11	@ MTL	20 202
2010	01-10	D / L	21 - 46	@ CGY	31 167
	11-10	V / W	46 - 19	@ MTL	25 012
2011	27-08	D / L	31 - 38	@ CGY	30 386
	30-10	D / L	27 - 32	@ MTL	24 051
2012	01-07	D / L	10 - 38	@ CGY	26 387
	12-07	V / W	33 - 32	@ MTL	21 074
2013	12-07	D / L	14 - 22	@ MTL	23 184
	20-07	D / L	27 - 38	@ CGY	27 378
2014	28-06	D / L	8 - 29	@ CGY	26 135
	21-09	V / W	31 - 15	@ MTL	19 892
2015	02-07	V / W	29 - 11	@ MTL	19 111
	01-08	D / L	22 - 25	@ CGY	28 547
2016	15-10	D / L	8 - 22	@ CGY	25 351
	30-10	V / W	17 - 8	@ MTL	20 562
2017	14-07	V / W	30 - 23	@ MTL	18 610
	29-09	D / L	11 - 59	@ CGY	26 394
1996-2017					23-21-0
1946-2017					36-39-1

1996-2017 » MONTREAL / EDMONTON

ANNÉE YEAR	DATE	D / L	PTS	VILLE CITY	SPEC. AUD.
1996	05-07	D / L	13 - 16	@ EDM	26 211
	04-10	V / W	32 - 18	@ MTL	17 886
1997	17-07	D / L	0 - 32	@ EDM	27 811
	24-07	D / L	24 - 34	@ MTL	10 025
1998	31-07	D / L	10 - 22	@ EDM	30 813
	04-10	V / W	34 - 3	@ MTL	16 152
1999	06-08	V / W	20 - 13	@ EDM	33 154
	23-10	V / W	36 - 33	@ MTL	19 461
2000	11-08	D / L	7 - 29	@ EDM	31 472
	09-10	V / W	45 - 15	@ MTL	19 461
2001	26-07	V / W	34 - 6	@ MTL	19 541
	04-11	D / L	26 - 32	@ EDM	43 123
2002	02-08	V / W	37 - 14	@ MTL	20 002
	14-10	V / W	48 - 30	@ EDM	36 255
2003	21-06	V / W	34 - 16	@ EDM	30 109
	05-10	D / L	19 - 20	@ MTL	20 202
2004	19-06	V / W	33 - 9	@ MTL	20 202
	11-10	D / L	19 - 39	@ EDM	37 708
2005	08-07	V / W	32 - 29	@ MTL	20 202
	26-08	D / L	26 - 36	@ EDM	44 623
2006	28-07	V / W	21 - 13	@ EDM	32 441
	21-10	D / L	20 - 30	@ MTL	45 607
2007	14-09	D / L	28 - 47	@ EDM	36 280
	23-09	D / L	10 - 16	@ MTL	20 202
2008	21-09	V / W	40 - 4	@ MTL	20 202
	31-10	D / L	14 - 37	@ EDM	29 911
2009	09-07	V / W	50 - 16	@ MTL	20 202
	30-07	D / L	19 - 33	@ EDM	33 206
2010	11-07	V / W	33 - 23	@ EDM	30 442
	19-09	V / W	31 - 14	@ MTL	25 012
2011	11-08	V / W	27 - 4	@ MTL	24 448
	23-09	V / W	34 - 21	@ EDM	40 274
2012	17-08	V / W	38 - 25	@ EDM	32 760
	28-10	V / W	27 - 25	@ MTL	23 312
2013	25-07	V / W	32 - 27	@ MTL	23 021
	05-10	V / W	47 - 24	@ EDM	28 455
2014	08-08	D / L	23 - 33	@ MTL	20 054
	12-09	D / L	16 - 33	@ EDM	27 833
2015	07-08	D / L	12 - 15	@ MTL	21 170
	01-11	D / L	22 - 40	@ EDM	31 014
2016	11-08	D / L	12 - 23	@ EDM	26 061
	10-10	D / L	20 - 40	@ MTL	20 512
2017	30-06	D / L	19 - 23	@ EDM	31 828
	09-10	D / L	24 - 42	@ MTL	18 849
1996-2017					22-22-0
1946-2017					29-45-2

EDMONTON ESKIMOS

11 000 Stadium Road, Edmonton (Alberta) T5H 4E2

Tél.: 780 448-1525

WWW.ESKS.COM

STADE DU COMMONWEALTH STADIUM

11 000 Stadium Road, Edmonton (Alberta) T5H 4E2



OPÉRATIONS FOOTBALL OPERATIONS

Len Rhodes » Président et chef de la direction | President and CEO

Brock Sunderland » Directeur général | General Manager

Jason Maas » Entraîneur-chef | Head Coach

COMMUNICATIONS

Rose Phillip | rose.phillip@esks.com

Cliff Fewings | cliff.fewings@esks.com



INVESTORS GROUP FIELD » CONSTRUIT | BUILT: 2013 » CAPACITÉ | CAPACITY: 33 500

PLACE BC PLACE » CONSTRUIT | BUILT: 1983 » CAPACITÉ | CAPACITY: 59 841


WINNIPEG BLUE BOMBERS

315 Chancellor Matheson Road,
Winnipeg (Manitoba) R3T 1Z2
Tél.: 204 784-2583

WWW.BLUEBOMBERS.COM

INVESTORS GROUP FIELD

315 Chancellor Matheson Road, Winnipeg (Manitoba) R3T 1Z2



OPÉRATIONS FOOTBALL OPERATIONS

Wade Miller » Président | President

Kyle Walters » Directeur général | General Manager

Mike O'Shea » Entraîneur-chef | Head Coach

COMMUNICATIONS

Darren Cameron dcameron@bluebombers.com



1996-2017 » MONTREAL / WINNIPEG

ANNÉE / YEAR	DATE		PTS	VILLE / CITY	SPEC. / AUD.
1996	24-07	V / W	36 - 10	@ MTL	20 302
	01-11	V / W	42 - 24	@ WPG	25 988
1997	03-07	V / W	27 - 24	@ WPG	20 497
	22-08	V / W	26 - 21	@ WPG	19 930
	12-09	V / W	29 - 28	@ MTL	10 259
	19-10	V / W	41 - 34	@ MTL	6 721
1998	01-07	V / W	27 - 24	@ WPG	22 013
	25-09	D / L	23 - 34	@ WPG	22 539
	25-10	V / W	58 - 44	@ MTL	16 205
1999	22-07	V / W	30 - 18	@ MTL	18 199
	17-10	D / L	29 - 32	@ WPG	15 602
	07-11	V / W	45 - 10	@ MTL	19 461
2000	05-07	V / W	38 - 22	@ MTL	19 461
	28-07	V / W	33 - 31	@ WPG	24 111
	16-09	D / L	27 - 30	@ WPG	22 917
	15-10	V / W	36 - 30	@ MTL	19 461
2001	20-07	V / W	37 - 34	@ WPG	29 503
	24-08	D / L	19 - 24	@ WPG	29 503
	23-09	D / L	25 - 28	@ MTL	19 601
2002	27-07	V / W	31 - 22	@ MTL	20 002
	20-09	D / L	24 - 27	@ WPG	29 503
2003	24-07	V / W	50 - 19	@ WPG	28 484
	29-07	V / W	37 - 27	@ MTL	20 202
2004	26-08	V / W	29 - 13	@ WPG	22 826
	25-09	V / W	47 - 25	@ MTL	20 202
2005	22-07	D / L	46 - 51	@ WPG	24 550
	25-09	V / W	42 - 23	@ MTL	20 202
2006	16-06	V / W	27 - 17	@ MTL	20 202
	15-07	V / W	44 - 16	@ WPG	28 131
	24-09	D / L	14 - 17	@ MTL	20 202
2007	29-09	V / W	23 - 20	@ WPG	28 028
	05-07	D / L	23 - 32	@ WPG	29 533
	19-07	D / L	18 - 20	@ MTL	20 202
	02-11	D / L	17 - 29	@ WPG	23 744
2008	04-07	V / W	38 - 24	@ MTL	20 202
	08-08	V / W	39 - 11	@ WPG	27 674
	26-10	D / L	23 - 24	@ MTL	20 202
2009	15-08	V / W	39 - 12	@ WPG	25 053
	20-09	V / W	33 - 14	@ MTL	20 202
	24-10	D / L	24 - 41	@ WPG	21 378
	01-11	V / W	48 - 13	@ MTL	20 202
2010	19-08	V / W	39 - 17	@ MTL	25 012
	24-09	V / W	44 - 40	@ WPG	26 154
	17-10	V / W	22 - 19	@ MTL	25 012
2011	18-09	D / L	23 - 25	@ MTL	24 642
	30-09	V / W	32 - 26	@ WPG	30 447
	22-10	D / L	25 - 26	@ WPG	30 360
	06-07	V / W	41 - 30	@ MTL	21 016
2012	03-08	V / W	36 - 26	@ WPG	29 533
	08-10	D / L	22 - 27	@ MTL	23 201
	03-11	D / L	11 - 19	@ WPG	23 312
2013	27-06	V / W	38 - 33	@ WPG	33 500
	04-07	D / L	11 - 19	@ MTL	22 134
	14-10	D / L	27 - 34	@ MTL	22 853
2014	11-07	D / L	33 - 34	@ MTL	20 348
	22-08	D / L	16 - 24	@ WPG	29 881
2015	03-07	D / L	23 - 25	@ WPG	25 605
	20-09	V / W	35 - 14	@ MTL	23 262
2016	24-06	V / W	22-14	@ WPG	26 433
	26-08	D / L	19-32	@ MTL	19 026
2017	27-07	D / L	40 - 41	@ WPG	25 931
	24-08	D / L	31 - 34	@ MTL	18 564
1996-2017					37-25-0
1946-2017					48-44-2

1996-2017 » MONTREAL / C.-B. / B.C.

ANNÉE / YEAR	DATE		PTS	VILLE / CITY	SPEC. / AUD.
1996	19-07	V / W	44 - 24	@ C.-B. / B.C.	21 855
	07-09	V / W	28 - 27	@ MTL	15 161
1997	09-08	V / W	45 - 31	@ C.-B. / B.C.	19 106
	30-08	V / W	34 - 33	@ MTL	11 050
1998	06-08	V / W	22 - 16	@ MTL	14 050
	05-09	V / W	26 - 15	@ C.-B. / B.C.	14 408
1999	02-09	D / L	23 - 44	@ C.-B. / B.C.	19 724
	19-09	V / W	21 - 12	@ MTL	19 461
2000	31-08	V / W	32 - 25	@ C.-B. / B.C.	19 621
	24-09	V / W	29 - 28	@ MTL	19 461
2001	04-08	D / L	31 - 44	@ C.-B. / B.C.	18 185
	31-08	V / W	23 - 19	@ MTL	19 541
2002	25-06	V / W	27 - 20	@ MTL	19 628
	21-08	D / L	37 - 48	@ C.-B. / B.C.	17 221
2003	12-07	D / L	27 - 28	@ MTL	20 202
	11-10	D / L	24 - 28	@ C.-B. / B.C.	21 046
2004	29-07	D / L	9 - 32	@ C.-B. / B.C.	23 788
	17-10	D / L	29 - 32	@ MTL	20 202
2005	17-09	D / L	26 - 27	@ C.-B. / B.C.	36 066
	16-10	V / W	46 - 44	@ MTL	20 202
2006	01-09	D / L	48 - 13	@ MTL	20 202
	16-09	D / L	20 - 36	@ C.-B. / B.C.	36 066
2007	31-08	D / L	14 - 46	@ C.-B. / B.C.	32 115
	09-09	V / W	32 - 14	@ MTL	20 202
2008	25-07	D / L	34 - 36	@ C.-B. / B.C.	30 132
	29-08	V / W	30 - 25	@ MTL	20 202
2009	04-09	D / L	12 - 19	@ C.-B. / B.C.	27 199
	13-09	V / W	28 - 24	@ MTL	20 202
2010	16-07	V / W	16 - 12	@ C.-B. / B.C.	25 162
	03-09	D / L	17 - 38	@ MTL	25 012
2011	29-06	V / W	30 - 26	@ MTL	22 317
	05-11	D / L	1 - 43	@ C.-B. / B.C.	35 454
2012	31-08	V / W	30 - 25	@ MTL	22 239
	08-09	D / L	10 - 43	@ C.-B. / B.C.	29 734
2013	22-08	V / W	39 - 38	@ MTL	22 456
	15-09	D / L	14 - 36	@ C.-B. / B.C.	27 213
2014	04-07	V / W	24 - 9	@ MTL	20 018
	19-07	D / L	5 - 41	@ C.-B. / B.C.	25 063
2015	20-08	V / W	23 - 13	@ C.-B. / B.C.	20 977
	03-09	D / L	16 - 25	@ MTL	21 885
2016	04-08	D / L	18 - 38	@ MTL	19 125
	09-09	D / L	27 - 38	@ C.-B. / B.C.	18 107
2017	06-07	D / L	16 - 23	@ MTL	18 728
	08-09	D / L	18 - 41	@ C.-B. / B.C.	18 029
1996-2017					21-23-0
1946-2017					34-41-1

BC LIONS

765 Pacific Boulevard,
Vancouver (C.-B. / B.C.) V6B 4Y9
Tél.: 604 661-3626

WWW.BCLIONS.COM

BC PLACE

777 Pacific Boulevard, Vancouver (C.-B. / B.C.) V6B 4Y8



OPÉRATIONS FOOTBALL OPERATIONS

Rick LeLacheur » Président | President

Wally Buono » Vice-président des opérations football,
entraîneur-chef | VP Football Operations,
and Head Coach

Ed Hervey » Directeur général | General manager

COMMUNICATIONS

Jamie Cartmell jcartmell@bclions.com





Fier de faire
toujours partie
de l'équipe.



#XOXOALS

NOUVELLES
EXPÉRIENCES
ALOUETTES
EN 2018



SECTION
**ADMISSION
GÉNÉRALE**
GENERAL ADMISSION
SECTION

L'EMPLACEMENT IDÉAL
POUR CEUX QUI SOUHAITENT
LÂCHER LEUR FOU!

THE BEST SPOT FOR THOSE WHO ARE
LOOKING TO GET THEIR CRAZY ON IN THE
STANDS AT AN AFFORDABLE PRICE.

29\$
TAXES
INCL.



MONTREALALOUETTES.COM

TOUJOURS GAME



MONTREALALOUETTES.COM

#AlsMTL   